

■  
Macchine ed utensili  
per la lavorazione  
dei tubi

01/2019

# Promozione

**NOVITÀ**

**REMS Akku-Cento 22V**  
Mobilità nel tagliare e sbavare  
fino a Ø 115 mm.  
(vedere pagina 18)

**REMS** TECHNOLOGY  
**LI-ION 22V** ⚡




**REMS**

for Professionals

## REMS App – Tutte le informazioni sui prodotti sempre e ovunque a portata di mano\* – in modo facile e veloce.

In cantiere o dal rivenditore: tutti i manuali d'uso, gli spaccati, qualsiasi informazione sui prodotti, come anche i filmati dei prodotti e altro, tutto direttamente visualizzabile. Sono inoltre disponibili molte altre funzioni.



Informazioni sul prodotto

Istruzioni d'uso

Elenchi dei pezzi di ricambio



### Scansione del logo del prodotto

Vi trovate davanti a un prodotto REMS? Scansionate il logo del prodotto e riceverete tutti i dettagli sul prodotto stesso.

### Scansione della figura del prodotto

Scansionate la figura di un prodotto nei nostri prospetti promozionali per ricevere tutti i dettagli sul prodotto stesso.

### Scansione del codice QR

Scansionate il codice QR di un prodotto REMS per ricevere tutti i dettagli sul prodotto stesso.



### REMS App

Software applicativo gratuito nell'Apple App Store o Android App in Google Play.



## REMS Multi-Push – un solo apparecchio con più di 10 programmi automatici per il flussaggio, la sanificazione ed il collaudo a pressione. Domanda di brevetto EP 2 816 231 presentata!

Monitoraggio costante del processo.

Registrazione automatica dei dati.

Porta USB.

EN 806-4  
ZVSHK<sup>1)</sup>  
DVGW<sup>2)</sup>

### Flussaggio

Flussaggio di impianti di acqua potabile con acqua o miscela di acqua/aria a pressione intermittente secondo SN EN 806-4:2010 ed il bollettino tecnico "Flussaggio, sanificazione e messa in funzione di impianti di acqua potabile" (agosto 2014) della Zentralverband Sanitär Heizung Klima (ZVSHK), Deutschland (associazione centrale tedesca settori sanitario, riscaldamento e climatizzazione) e per il flussaggio di sistemi di radiatori e di riscaldamento di superfici. Anche per il flussaggio di sistemi di tubi con miscela di acqua/aria a pressione costante.

### Sanificazione

Unità di sanificazione REMS V-Jet TW per sanificare impianti di acqua potabile secondo SN EN 806-4:2010 ed il bollettino tecnico "Flussaggio, sanificazione e messa in servizio di impianti di acqua potabile" (agosto 2014) della Zentralverband Sanitär Heizung Klima (ZVSHK), Deutschland (associazione centrale tedesca settori sanitario, riscaldamento e climatizzazione) ed altri sistemi di tubi, come accessorio. REMS Peroxi Color, formato da una bottiglia da 1 l di additivo predosato REMS Peroxi per la sanificazione di tubazioni del volume di circa 100 l e un flacone da 20 ml di colorante REMS Color per colorare l'additivo predosato, per il controllo del riempimento e dello spurgo, pipetta per il controllo dell'efficacia dell'additivo predosato. Aggiunta dell'additivo predosato senza pompa dosatrice supplementare (domanda di brevetto EP 2 954 960 presentata).

### Pulizia e protezione

Unità di pulizia e di protezione REMS V-Jet H per la pulizia e la protezione di sistemi di riscaldamento, come accessorio. Detergente, colorazione verde per il controllo del riempimento e dello spurgo, e sostanza anticorrosione, colorazione blu per il controllo del riempimento, ognuno per tubazioni del volume di circa 100 l. Aggiunta di detergente e anticorrosivo senza pompa dosatrice supplementare (domanda di brevetto EP 2 954 960 presentata).

### Collaudo a pressione con aria compressa

Collaudo di tenuta di impianti di acqua potabile con aria compressa secondo il bollettino tecnico "Collaudo della tenuta di impianti di acqua potabile con aria compressa, gas inerte o aria" (gennaio 2011) della Zentralverband Sanitär Heizung Klima (ZVSHK), Deutschland (associazione centrale tedesca settori sanitario, riscaldamento e climatizzazione) e di altri sistemi di tubi e recipienti, collaudo di tenuta di impianti del gas con aria compressa secondo la "DVGW-TRGI 2008, Regole tecniche per impianti del gas - foglio di lavoro DVGW G 600" della DVGW Deutscher Verein des Gas- und Wasserfaches e. V. (associazione tedesca del gas e dell'acqua), e collaudo a tenuta di altri sistemi di tubi e recipienti con aria compressa.

Collaudo di carico di impianti di acqua potabile con aria compressa secondo il bollettino tecnico "Collaudo della tenuta di impianti di acqua potabile con aria compressa, gas inerte o aria" (gennaio 2011) della Zentralverband Sanitär Heizung Klima (ZVSHK), Deutschland (associazione centrale tedesca settori sanitario, riscaldamento e climatizzazione) e di altri sistemi di tubi e recipienti, collaudo di carico di impianti del gas con aria compressa secondo la "DVGW-TRGI 2008, Regole tecniche per impianti del gas - foglio di lavoro DVGW G 600" della DVGW Deutscher Verein des Gas- und Wasserfaches e. V. (associazione tedesca del gas e dell'acqua), e collaudo a tenuta di altri sistemi di tubi e recipienti con aria compressa.

### Collaudo a pressione con acqua

REMS Multi-Push SLW con pompa dell'acqua idropneumatica per il collaudo idrostatico di impianti di acqua potabile con acqua secondo SN EN 806-4:2010, metodo di collaudo A, B o C, o metodo di collaudo B, modificato secondo il bollettino tecnico "Collaudo di tenuta di impianti di acqua potabile con aria compressa, gas inerte o acqua" (gennaio 2011) della Zentralverband Sanitär Heizung Klima (ZVSHK), Deutschland (associazione centrale tedesca settori sanitario, riscaldamento e climatizzazione) e per il collaudo a pressione e di altri sistemi di tubi e recipienti con acqua.

### Gonfiaggio

Pompa per gonfiare in modo regolato recipienti di tutti i tipi con aria compressa ≤ 0,8 MPa / 8 bar / 116 psi, con spegnimento automatico al raggiungimento della pressione dell'aria preimpostata, ad esempio per gonfiare vasi di espansione e pneumatici.

### Alimentazione di utensili pneumatici

Attacco per utensili pneumatici con un consumo d'aria ≤ 230 Nl/min, regolabile, per adattare il consumo all'utensile pneumatico utilizzato. Manometro per controllare la pressione dell'aria fornita dal serbatoio pneumatico. Tubo flessibile pneumatico con attacchi rapidi DN 7,2, come accessorio.

### Registrazione dati

I risultati dei programmi di flussaggio e di collaudo vengono salvati con data, ora e numero di protocollo nella lingua selezionata e possono essere trasmessi a scopo di documentazione alla chiavetta USB o alla stampante. I dati salvati possono essere completati per mezzo di dispositivi esterni (ad es. PC, laptop, tablet PC, smartphone) aggiungendo, ad esempio il nome del cliente, il numero del progetto, il collaudatore.







Collaudo a pressione con acqua



Flussaggio di sistemi radiatori e di riscaldamento di superfici



Flussaggio di impianti di acqua potabile



Sanificazione di impianti di acqua potabile

### REMS Multi-Push SL Set

Unità elettronica di flusso e di prova a pressione con compressore senza olio. Per fluire con acqua o con miscela acqua/aria, per sanificare, pulire e proteggere sistemi di tubi, per eseguire il collaudo a pressione di sistemi di tubi e recipienti con aria compressa, per gonfiare in modo controllato recipienti di tutti i tipi con aria compressa,  $p \leq 0,8 \text{ MPa} / 8 \text{ bar} / 116 \text{ psi}$ , e per alimentare utensili pneumatici  $\leq 230 \text{ NI/min}$ . Unità di immissione e di regolazione. Compressore alternativo con manovellismo a rullini, motore a condensatore 230 V, 50Hz, 1500W, interruttore differenziale di sicurezza (PRCD). Telaio carrellato di tubolari d'acciaio. Tappi per gli ingressi e le uscite dell'acqua della REMS Multi-Push. 2 tubi flessibili di aspirazione/mandata  $\varnothing 1"$ , lunghezza 1,5m, con collegamenti a vite da 1", con tappi. 1 tubo flessibile pneumatico  $\varnothing 8 \text{ mm}$ , lunghezza 1,5m, con attacco rapido DN 5 e raccordo filettato G  $\frac{1}{2}"$ , per il collaudo a pressione con aria compressa. Tubo flessibile di collegamento compressore/attacchi dell'acqua, lunghezza 0,6 m, con attacco rapido DN 7,2 e collegamento a vite da 1", raccordo filettato doppio da 1", per eliminare con aria compressa i residui di acqua dalla REMS Multi-Push e dai tubi flessibili di aspirazione/mandata al termine del lavoro. Senza unità di sanificazione, senza unità di pulizia e di protezione. In scatola.

Cod. art. 115610 R220 € 2.760,-

€ **2.039,-**

#### + Starter Set TW-H

1 REMS V-Jet TW, 2 REMS Peroxi Color, 1 REMS V-Jet H,

2 REMS CleanH, 2 REMS NoCor

Valore € 865,60

Cod. art. 1156X1 R220 € **2.439,-**

### REMS Multi-Push SLW Set

Come REMS Multi-Push SL Set, cod. art. 115610, inoltre con pompa dell'acqua idropneumatica e 1 tubo flessibile ad alta pressione  $\varnothing \frac{1}{2}"$ , lunghezza 1,5 m, con collegamenti a vite da  $\frac{1}{2}"$ , con tappi, per il collaudo a pressione di sistemi di tubi e recipienti con acqua. In scatola.

Cod. art. 115611 R220 € 3.430,-

€ **2.589,-**

#### + Starter Set TW-H

1 REMS V-Jet TW, 2 REMS Peroxi Color, 1 REMS V-Jet H,

2 REMS CleanH, 2 REMS NoCor

Valore € 865,60

Cod. art. 1156X2 R220 € **2.929,-**

Domanda di brevetto EP 2 816 231 presentata  
Domanda di brevetto EP 2 954 960 presentata!



SLW Set

Prodotto tedesco di qualità



**Con sistema di codifica a colori!**

Gli additivi per la sanificazione, la pulizia e la protezione hanno colori diversi. La colorazione permette di controllare visivamente se gli additivi sono stati aggiunti o rimossi completamente.



V-Jet TW

V-Jet H

Peroxi

CleanH

NoCor



### REMS Calc-Push – decalcificare in modo efficace.

Grande portata. Leva a 3 posizioni per invertire il senso del flusso, con posizione a zero.

Capacità utile del serbatoio: 21 l

Portata:  $\leq 30 \text{ l/min}$

Pressione di mandata:  $\leq 0,1 \text{ MPa} / 1,0 \text{ bar} / 15 \text{ psi}$

Prevalenza:  $\leq 10 \text{ m}$

Temperatura soluzione di decalcificazione:  $\leq 50 \text{ }^\circ\text{C}$

### REMS Calc-Push

Potente pompa decalcificante elettrica, per decalcificare tubi e contenitori, ad es. scaldabagni, boiler, serbatoi di acqua calda e fredda, scambiatori di calore, impianti di riscaldamento e raffreddamento. Portata  $\leq 30 \text{ l/min}$ , capacità utile del serbatoio 21 l. Unità pompa con motore a condensatore 230 V, 50 Hz, 165 W. Pressione di mandata  $\leq 0,1 \text{ MPa} / 1,0 \text{ bar} / 15 \text{ psi}$ . Prevalenza  $\leq 10 \text{ m}$ . 2 tubi flessibili telati in PVC da  $\frac{1}{2}"$  e lunghi 2,3 m, collegamenti a vite con filettatura interna Rp  $\frac{1}{2}"$  e tappi. 2 raccordi filettati doppi da  $\frac{3}{8}" - \frac{1}{2}"$ , 2 raccordi filettati doppi da  $\frac{1}{2}" - \frac{3}{4}"$ . In scatola. Cod. art. 115900 R220 € 750,-

€ **469,-**

<sup>1</sup>Collaudo a pressione di impianti di acqua potabile con aria compressa secondo il bollettino tecnico "Collaudo della tenuta di impianti di acqua potabile" (gennaio 2011) della Zentralverband Sanitär Heizung Klima (ZVSHK), Deutschland (associazione centrale tedesca settori sanitario, riscaldamento e climatizzazione). Sanificazione di impianti di acqua potabile secondo EN 806-4:2010 ed il bollettino tecnico "Flussaggio, sanificazione e messa in funzione di impianti di acqua potabile" (agosto 2014) della Zentralverband Sanitär Heizung Klima (ZVSHK), Deutschland (associazione centrale tedesca settori sanitario, riscaldamento e climatizzazione). <sup>2</sup>Collaudo di tenuta di impianti del gas con aria compressa secondo la "DVGW-TRGI 2008, Regole tecniche per impianti del gas - foglio di lavoro DVGW G 600" della DVGW Deutscher Verein des Gas- und Wasserfaches e. V. (associazione tedesca del gas e dell'acqua).


# REMS Solar-Push – riempire, lavare e spurgare con una sola operazione. Autoaspirante. Grande portata. Ideale per impianti di energia solare, impianti geotermici e riscaldamenti integrati nel pavimento.

Facile da pulire e agevole riempimento grazie alla grande apertura della tanica in plastica.

Due pratiche impugnature per trasportare facilmente il recipiente di plastica.



Prodotto tedesco di qualità



## REMS Solar-Push K 60

Unità elettrica di riempimento e lavaggio per riempire, lavare e spurgare sistemi chiusi in modo rapido e semplice. Portata  $\leq 36$  l/min, capacità del serbatoio 30 l. Con pompa centrifuga, resistente alle temperature  $\leq 60$  °C a carico permanente. Pressione di mandata  $\leq 0,55$  MPa/ 5,5 bar/80 psi. Motore a condensatore 230 V, 50 Hz, 860 W. 2 tubi flessibili telati trasparenti di PVC  $\frac{1}{2}$ " T60, ognuno lungo 3 m, resistenti alle temperature  $\leq 60$  °C. Su stabile telaio di tubolari d'acciaio con pneumatici. In scatola.  
Cod. art. 115312 R220 € 810,-

€ **549,-**

## REMS Solar-Push I 80

Unità di riempimento e lavaggio per riempire, lavare e spurgare sistemi chiusi in modo rapido e semplice. Portata  $\leq 27$  l/min, capacità del serbatoio 30 l. Con pompa ad impeller, resistente alle temperature a carico permanente  $\leq 80$  °C. Pressione di mandata  $\leq 0,65$  MPa/6,5 bar/94 psi. Motore a condensatore 230 V, 50 Hz, 1000 W. Valvola di scarico della pressione. 2 tubi flessibili telati in EPDM  $\frac{1}{2}$ " T100, di 3 m di lunghezza cadauno, resistente alle temperature  $\leq 100$  °C. Su stabile telaio di tubolari d'acciaio con pneumatici. In scatola di cartone.  
Cod. art. 115311 R220 € 890,-

€ **659,-**



## Filtro a maglia stretta con sacchetto 70 $\mu$ m

formato da coperchio a vite con collegamento per tubo di ritorno con attacco da  $\frac{3}{4}$ ", adattatore, 1 sacchetto 70  $\mu$ m, per il risciacquo di impianti di riscaldamento a pavimento o a muro e per eliminare la morchia  
Cod. art. 115220

€ **90,-**

## Filtro a maglia stretta con cartuccia filtrante 90 $\mu$ m

lavabile, con grande recipiente di raccolta delle impurità, per tubo di ritorno con attacco  $\frac{3}{4}$ ", per il risciacquo di impianti di riscaldamento a pavimento o a muro e per eliminare la morchia.  
Cod. art. 115323 R

€ **189,-**

## Valvola di inversione del flusso

completa di tubo flessibile in EPDM  $\frac{1}{2}$ " T100, per il risciacquo di impianti di riscaldamento a pavimento o a muro e per eliminare la morchia in modo efficace smuovendola in entrambi i sensi tramite l'inversione di flusso  
Cod. art. 115326 R

€ **251,-**

## REMS Pull-Push – rimozione rapida delle ostruzioni.

Alta pressione tramite l'impugnatura regolabile.

Due guarnizioni per l'adattamento ottimale alla pulitura da eseguire: manicotto corto per il lavandino e la vasca da bagno, manicotto lungo per la toilette.



## REMS Pull-Push

Dispositivo di aspirazione e pressione per la rimozione rapida di ostruzioni. Con manicotto corto e lungo. In scatola di cartone.  
Cod. art. 170300 R € 111,-

€ **89,-**

## REMS E-Push 2 – riempire e collaudare elettricamente.

Pompa a pistone ad alto rendimento

Il tubo ad alta pressione con rinforzo in tessuto impedisce errori di misurazione.

Tubo di aspirazione con filtro di aspirazione.

Grande portata fino a 6,5 l/min.

Limitazione regolabile della pressione.



Fino a 60 bar. 1300 W.  
Autoaspirante.

## REMS E-Push 2

Pompa elettrica provaimpianti con manometro per il collaudo a pressione e dell'ermeticità di sistemi di condutture e recipienti fino a 6 MPa/60 bar/870 psi, con limitazione regolabile della pressione. Gruppo pompa con motore a condensatore 230 V, 50 Hz, 1300 W. Tubo di aspirazione lungo 1,5 m con attacco  $\frac{1}{2}$ ". Tubo ad alta pressione lungo 1,5 m con attacco  $\frac{1}{2}$ ". Valvola antiriflusso. In scatola.  
Cod. art. 115500 R220 € 780,-

€ **589,-**



## REMS Push – ermeticità sicura.

Stantuffo di mandata in ottone



Capacità del serbatoio 12 l  
Fino a 60 bar

### REMS Push

Pompa provaimpianti manuale per collaudo con manometro,  $p \leq 6 \text{ MPa}/60 \text{ bar}/870 \text{ psi}$ , per il collaudo della pressione e dell'ermeticità di sistemi di condutture e contenitori fino a  $6 \text{ MPa}/60 \text{ bar}/870 \text{ psi}$ . Contenitore metallico non soggetto a corrosione, con verniciatura a polvere della capacità di 12 l. Tubo ad alta pressione da 1,5 m con attacco  $\frac{1}{2}$ ". In scatola. Cod. art. 115000 R € 219,-

€ 179,-



Contenitore in acciaio inossidabile

### REMS Push INOX

Pompa provaimpianti manuale per collaudo con manometro,  $p \leq 6 \text{ MPa}/60 \text{ bar}/870 \text{ psi}$ , per il collaudo della pressione e dell'ermeticità di sistemi di condutture e contenitori fino a  $6 \text{ MPa}/60 \text{ bar}/870 \text{ psi}$ . Contenitore in acciaio inossidabile della capacità di 12 l. Tubo ad alta pressione da 1,5 m con attacco  $\frac{1}{2}$ ". In scatola. Cod. art. 115001 R € 281,-

€ 243,-

**Velocissima inversione della direzione avanzamento/ ritorno della spirale tramite commutazione rapida anche a pieno carico senza invertire il senso di rotazione del motore.**

Brevetto EP 3 059 022




0-950 min<sup>-1</sup>  
600 W, solo 5,2 kg  
Prodotto tedesco di qualità

### REMS Mini-Cobra S Set

Sturatubi elettrico con commutazione rapida, per tubi  $\varnothing 20 - 50 (75) \text{ mm}$ . Per spirali  $\varnothing 8$  e 10 mm. Elettrotensile con riduttore esente da manutenzione, motore universale 230 V, 50-60 Hz, 630 W, rotazione antioraria ed oraria ad alta coppia a bassa velocità, interruttore di sicurezza. Regolazione elettronica continua del numero di giri da 0 a 950 min<sup>-1</sup> (interruttore di accelerazione). Tamburo in plastica antiurto con rinforzo in fibra di vetro. Spirale  $\varnothing 8 \text{ mm}$ , con anima, lunghezza 7,5 m. In cassetta metallica. Cod. art. 170023 R220 € 540,-

€ 399,-

**Sturatubi maneggevole e collaudato per il rapido impiego nella disostruzione dei tubi, ad esempio della cucina e del bagno.**



Prodotto tedesco di qualità



### REMS Mini-Cobra

Sturatubi per tubi  $\varnothing 20 - 50 (75) \text{ mm}$ , con manovella e trascinatore esagonale per un comune elettrotensile (trapano elettrico a rotazione lenta con azionamento in continuo o avvitatore elettrico). Per spirali  $\varnothing 6, 8$  e 10 mm. Tamburo in plastica antiurto con rinforzo in fibra di vetro. Mandrino a serraggio rapido. Spirale  $\varnothing 8 \text{ mm}$ , lunghezza 7,5 m. In scatola. Cod. art. 170010 R € 156,-

€ 129,-



Prodotto tedesco di qualità

### REMS Cobra 32 Set 22+32

Macchina elettrica per la pulizia delle tubazioni, per tubi  $\varnothing 20 - 250 \text{ mm}$ . Macchina motore con funzionamento a cinghia dentata senza bisogno di manutenzione, motore con condensatore 230 V, 50 Hz, 1050 W. Rotazione destra e sinistra. Tubo di guida. Interruttore differenziale di sicurezza (PRCD). 5 spirali singole  $22 \times 4,5 \text{ m}$  in cestello portaspirali, trivella diritta 22, trivella recuperatrice 22, trivella ad imbuto 22, trivella a lancia con lame dentate 22/35, chiave a piolo per spirali 22/32, 4 spirali singole  $32 \times 4,5 \text{ m}$  in cestello portaspirali, trivella diritta 32, trivella recuperatrice 32, trivella ad imbuto 32, trivella a lancia con lame incrociate dentate 32/45, chiave a piolo per spirali 22/32, 2 paia di guanti speciali, cassette metalliche per ogni set di utensili. In scatola. Cod. art. 174011 R220 € 3.640,-

€ 2.619,-

## REMS Cobra – tubo libero – semplice e veloce.

Rotazione rapida con spirali singole giuntabili per lunghezze di lavoro fino a 70 m. Efficiente raschiamento a catena e fresatura fino a  $740 \text{ min}^{-1}$ .

Il mandrino chiuso protegge il motore e la trasmissione dallo sporco e dall'acqua.

### REMS Cobra 22 Set 16+22

Macchina elettrica sturatubi per tubi  $\varnothing 20 - 150 \text{ mm}$ . Elettrotensile con trasmissione a cinghia dentata esente da manutenzione, motore a condensatore 230 V, 50 Hz, 750 W. Rotazione oraria ed antioraria. Tubo di guida. Interruttore differenziale di sicurezza (PRCD). 5 spirali singole  $16 \times 2,3 \text{ m}$  in cestello portaspirali, trivella diritta 16, trivella a bulbo 16, trivella a lancia con lame dentate 16/25, chiave a piolo per spirali 16, 5 spirali singole  $22 \times 4,5 \text{ m}$  in cestello portaspirali, trivella diritta 22, trivella recuperatrice 22, trivella ad imbuto 22, trivella a lancia con lame incrociate dentate 22/35, chiave a piolo per spirali 22/32, 2 paia di guanti speciali, cassette metalliche per ogni set di utensili. In scatola. Cod. art. 172012 R220 € 1.990,-

€ 1.349,-

## REMS CamScope / REMS CamScope S – immagini e filmati brillanti di cavità, pozzi e tubi. Documentazione su MicroSD Card.



### REMS CamScope

Maneggevole telecamera-endoscopio a radiotecnica portatile per l'ispezione e l'analisi dei danni di punti difficilmente accessibili come cavità, pozzi, tubi, ecc. Documentazione mediante foto e video sulla MicroSD Card. Impugnatura con 4 pile 1,5 V, AA, LR6. Unità di controllo amovibile a radiotecnica, display LC TFT a colori da 3,5", zoom digitale 3x, slot per MicroSD Card, porta USB, boccia uscita video PAL/NTSC, batteria agli ioni di litio 3,7 V, 1,2 Ah integrata. MicroSD Card 2 GB. Alimentatore / caricabatterie agli ioni di litio 100–240 V, 50–60Hz, 9 W, per unità di controllo. Cavo USB, cavo video. In robusta valigetta. A scelta con set cavo e telecamera 4,5-1, set cavo e telecamera 9-1 o set cavo e telecamera 16-1.

### REMS CamScope Set 16-1

Set cavo e telecamera Color 16-1, formato da telecamera a colori Ø 16 mm, 704×576 pixel, con LED a luce bianca di intensità luminosa regolabile e funzione Fixed Focus ed 1 m di cavo di avanzamento flessibile. Specchio, gancio e calamita applicabili.

Cod. art. 175110 R220 € 419,-

€ **355,-**

### REMS CamScope Set 9-1

Set cavo e telecamera Color 9-1, formato da telecamera a colori Ø 9 mm, 640×480 pixel, con LED a luce bianca di intensità luminosa regolabile e funzione Fixed Focus ed 1 m di cavo di avanzamento flessibile. Specchio, gancio e calamita applicabili.

Cod. art. 175111 R220 € 427,-

€ **365,-**

### REMS CamScope Set 4,5-1

Set cavo e telecamera Color 4,5-1, formato da telecamera a colori Ø 4,5 mm, 320×240 pixel, con LED a luce bianca di intensità luminosa regolabile e funzione Fixed Focus ed 1 m di cavo di avanzamento flessibile. Ideale per ispezioni di piccole curve ed angoli stretti.

Cod. art. 175112 R220 € 493,-

€ **410,-**



### Prolunga di cavo di avanzamento 900 mm

Accoppiabile fino ad una lunghezza di lavoro di 4,5 m  
Cod. art. 175105 R

€ **45,70**

Unità di controllo smontabile per la trasmissione del segnale a radiotecnica!



### REMS CamScope S – con registrazione vocale.

Maneggevole telecamera-endoscopio a radiotecnica portatile per l'ispezione e l'analisi dei danni di punti difficilmente accessibili come cavità, pozzi, tubi, ecc. Documentazione mediante foto e video con registrazione vocale sulla MicroSD Card. Impugnatura con 4 pile 1,5 V, AA, LR6. Unità di controllo amovibile a radiotecnica, display LC TFT a colori da 3,5", zoom digitale 3x, slot per MicroSD Card, porta USB, boccia uscita video PAL/NTSC, batteria agli ioni di litio 3,7 V, 1,2 Ah integrato. MicroSD Card 2 GB. Alimentatore / caricabatterie agli ioni di litio 100–240 V, 50–60 Hz, 9 W, per unità di controllo. Cavo USB, cavo video. In robusta valigetta. A scelta con set cavo e telecamera 4,5-1, set cavo e telecamera 9-1 o set cavo e telecamera 16-1.

### REMS CamScope S Set 16-1

Set cavo e telecamera Color 16-1, formato da telecamera a colori Ø 16 mm, 704×576 pixel, con LED a luce bianca di intensità luminosa regolabile e funzione Fixed Focus ed 1 m di cavo di avanzamento flessibile. Specchio, gancio e calamita applicabili.

Cod. art. 175130 R220 € 520,-

€ **440,-**

### REMS CamScope S Set 9-1

Set cavo e telecamera Color 9-1, formato da telecamera a colori Ø 9 mm, 640×480 pixel, con LED a luce bianca di intensità luminosa regolabile e funzione Fixed Focus ed 1 m di cavo di avanzamento flessibile. Specchio, gancio e calamita applicabili.

Cod. art. 175131 R220 € 530,-

€ **450,-**

### REMS CamScope S Set 4,5-1

Set cavo e telecamera Color 4,5-1, formato da telecamera a colori Ø 4,5 mm, 320×240 pixel, con LED a luce bianca di intensità luminosa regolabile e funzione Fixed Focus ed 1 m di cavo di avanzamento flessibile. Ideale per ispezioni di piccole curve ed angoli stretti.

Cod. art. 175132 R220 € 600,-

€ **475,-**

### Set cavo e telecamera Color 16-1 90°

Telecamera a colori Ø 16 mm a gomito di 90°,  
640×480 pixel, con 1 m di cavo di avanzamento flessibile  
Cod. art. 175106 R

€ **152,-**



**REMS Explorer – per la localizzazione della testa della telecamera con trasmettitore 33 kHz, per definire la posizione di un danno o il percorso di una tubazione.**




### REMS Explorer

Localizzatore della testa della telecamera con trasmettitore 33 kHz  
Cod. art. 175312 R € 1.730,-

€ **1.590,-**



## REMS CamSys – sistema d'ispezione elettronico con telecamera per ispezione ed analisi a basso costo.



### REMS CamSys Set S-Color

Sistema d'ispezione elettronico con telecamera per ispezione ed analisi a basso costo. Documentazione mediante foto e video sulla SD Card con indicazione della data e dell'ora. Unità di controllo con tecnologia a microprocessore, con display LC TFT a colori da 3,5", slot per SD Card, porta USB, boccia uscita video PAL/NTSC, batteria al litio-polimero 3,7 V, 4,0 Ah integrata, in robusto alloggiamento di plastica antiurto protetto contro gli spruzzi d'acqua. 2 m di cavo di collegamento dall'unità di controllo al set cavo e telecamera, alimentatore/caricabatteria 100–240 V, 50–60 Hz, 15 W, SD Card 4 GB, cavo USB, in robusta valigetta. Set cavo e telecamera S-Color con telecamera speciale a colori ad alta risoluzione Ø 25 mm, con sensore video CMOS e cavo di avanzamento.

### REMS CamSys Set S-Color 10 K

10 m di cavo di avanzamento Ø 4,5 mm con marcatura della lunghezza, molto flessibile, in cestello portacavi. Per tubi di piccolo diametro e curve strette Ø (40) 50–150 mm, canali, pozzi, camini ed altre cavità.

Cod. art. 175008 R220 € 2.310,–



€ 1.599,–

### REMS CamSys Set S-Color 20 H

20 m di cavo di avanzamento Ø 4,5 mm, molto flessibile, in raccogli cavo con misurazione elettronica del metraggio. Per tubi di piccolo diametro e curve strette Ø (40) 50–150 mm, canali, pozzi, camini ed altre cavità.

Cod. art. 175007 R220 € 2.870,–



€ 2.019,–

### REMS CamSys Set S-Color 30 H

30 m di cavo di avanzamento Ø 5,4 mm, flessibile, in raccogli cavo con misurazione elettronica del metraggio. Per tubi Ø 50–150 mm, canali, pozzi, camini ed altre cavità.

Cod. art. 175010 R220 € 2.980,–



€ 2.089,–

## REMS CamSys 2 – sistema d'ispezione elettronico con telecamera per ispezione ed analisi a basso costo. Registrazione vocale. Telecamera autolivellante. Trasmettitore per localizzare la testa della telecamera.



### REMS CamSys 2 Set S-Color – con registrazione vocale.

Sistema d'ispezione elettronico con telecamera per ispezione ed analisi a basso costo. Documentazione mediante foto e filmati con registrazione vocale sulla SD Card con indicazione della data e dell'ora. Unità di controllo con tecnologia a microprocessore, con display LC TFT a colori da 7", slot per SD Card, porta USB, boccia uscita video PAL/NTSC, batteria al litio-polimero 3,7 V, 7,6 Ah integrata, in robusto alloggiamento di plastica antiurto protetto contro gli spruzzi d'acqua, protezione antiabbagliamento, supporto. 2 m di cavo di collegamento dall'unità di controllo al set cavo e telecamera, alimentatore/caricabatteria 100–240 V, 50–60 Hz, 15 W, SD Card 4 GB, cavo USB, cavo video, in robusta valigetta. Set cavo e telecamera S-Color con telecamera speciale a colori ad alta risoluzione, con sensore video CMOS e cavo di avanzamento.

### REMS CamSys 2 Set S-Color 10 K

Telecamera speciale a colori ad alta risoluzione Ø 25 mm, 10 m di cavo di avanzamento Ø 4,5 mm con marcatura della lunghezza, molto flessibile, in cestello portacavi. Per tubi di piccolo diametro e curve strette Ø (40) 50–150 mm, canali, pozzi, camini ed altre cavità.

Cod. art. 175301 R220 € 2.720,–



€ 2.129,–

### REMS CamSys 2 Set S-Color 20 H

Telecamera speciale a colori ad alta risoluzione Ø 25 mm, 20 m di cavo di avanzamento Ø 4,5 mm, molto flessibile, in raccogli cavo con misurazione elettronica del metraggio. Per tubi di piccolo diametro e curve strette Ø (40) 50–150 mm, canali, pozzi, camini ed altre cavità.

Cod. art. 175302 R220 € 3.270,–



€ 2.445,–

### REMS CamSys 2 Set S-Color S 30 H

Telecamera speciale a colori ad alta risoluzione Ø 25 mm, trasmettitore 33 kHz per localizzare la testa della telecamera, 30 m di cavo di avanzamento Ø 5,4 mm, flessibile, in raccogli cavo con misurazione elettronica del metraggio. Per tubi Ø 50–150 mm, canali, pozzi, camini ed altre cavità.

Cod. art. 175303 R220 € 3.490,–



€ 2.649,–

### REMS CamSys 2 Set S-Color S-N 30 H

Telecamera speciale a colori ad alta risoluzione Ø 33 mm, autolivellante, trasmettitore 33 kHz per localizzare la testa della telecamera, 30 m di cavo di avanzamento Ø 5,4 mm, flessibile, in raccogli cavo con misurazione elettronica del metraggio. Per tubi Ø 70–150 mm, canali, pozzi, camini ed altre cavità.

Cod. art. 175304 R220 € 3.770,–




€ 2.749,–

# REMS Puma VE – il potente seghetto universale con sistema antivibrazione. Cambio lama veloce e senza utensili. Supporto regolabile.

Lama montabile ruotata di 180°.



1300 W – 3,8 kg



## REMS Puma VE Set

Seghetto elettrico universale con Vario-Electronic (VE) per tagliare a mano libera, con sistema antivibrazione. Elettrotroutensile con impugnatura a pistola con Softgrip, manovellismo a rullini esente da manutenzione, potente motore universale 230 V, 50–60 Hz, 1300 W, interruttore di sicurezza a pressione, cavo di collegamento 4 m. Regolazione elettronica continua della velocità di corsa (interruttore d'accelerazione) 0–2800 min<sup>-1</sup>. Corsa di 30 mm. Supporto della lama con sistema di cambio rapido. Supporto regolabile. Chiave a brugola esagonale. 1 lama da sega REMS 210-1,8/2,5. In robusta cassetta metallica. Cod. art. 560023 R220 € 330,-

€ **239,-**

## Lame da sega REMS per metallo

→ REMS Puma, REMS Cat, REMS Akku-Cat 22V, REMS Tiger, etc.



Descrizione	Lunghezza mm	Passo dei denti mm	Materiale*	Dentatura	Quantità pezzi	Cod. art.	€	Azione €
<b>Lama da sega REMS 150-1</b> lamiera, metallo, anche acciaio inossidabile, ≥ 1,2 mm	150	1	HSS-Bi flessibile	ondulata	5	561105 R05	20,60	<b>15,45</b>
<b>Lama da sega REMS 200-1</b> lamiera, metallo, anche acciaio inossidabile, ≥ 1,2 mm	200	1	HSS-Bi flessibile	ondulata	5	561106 R05	26,70	<b>20,03</b>
<b>Lama da sega REMS 90-1,4, per tagli curvi</b> metallo, anche acciaio inossidabile, ≥ 1,5 mm	90	1,4	HSS-Bi	ondulata	5	561107 R05	18,80	<b>14,10</b>
<b>Lama da sega REMS 150-1,4</b> metallo, anche acciaio inossidabile, ≥ 1,5 mm	150	1,4	HSS-Bi flessibile	ondulata	5	561104 R05	21,50	<b>16,13</b>
<b>Lama da sega REMS 200-1,4</b> metallo, anche acciaio inossidabile, ≥ 1,5 mm	200	1,4	HSS-Bi flessibile	ondulata	5	561108 R05	26,70	<b>20,03</b>
<b>Lama da sega REMS 100-1,8</b> metallo, anche acciaio inossidabile, ≥ 2 mm	100	1,8	HSS-Bi flessibile	ondulata	5	561101 R05	18,30	<b>13,73</b>
<b>Lama da sega REMS 150-1,8</b> metallo, anche acciaio inossidabile, ≥ 2 mm	150	1,8	HSS-Bi flessibile	ondulata	5	561103 R05	21,30	<b>15,98</b>
<b>Lama da sega REMS 200-1,8</b> metallo, anche acciaio inossidabile, ≥ 2 mm	200	1,8	HSS-Bi flessibile	ondulata	5	561102 R05	26,60	<b>19,95</b>
<b>Lama da sega REMS 200-2,5</b> metallo, anche acciaio inossidabile, ≥ 3 mm	200	2,5	HSS-Bi flessibile	allicciata	5	561109 R05	27,00	<b>20,25</b>
<b>Lama da sega REMS 280-2,5</b> metallo, anche acciaio inossidabile, ≥ 3 mm	280	2,5	HSS-Bi flessibile	allicciata	5	561112 R05	33,90	<b>25,43</b>

## Lame da sega REMS per legno e metallo

→ REMS Puma, REMS Cat, REMS Akku-Cat 22V, REMS Tiger, etc.



Descrizione	Lunghezza mm	Passo dei denti mm	Materiale*	Dentatura	Quantità pezzi	Cod. art.	€	Azione €
<b>Lama da sega REMS 210-1,8/2,5 punta rotonda</b> , assenza di incastro bancali, legno, legno con chiodi, metallo ≥ 2,5 mm	210	1,8/2,5	HSS-Bi flessibile	allicciata	5	561113 R05	27,50	<b>20,63</b>
<b>Lama da sega REMS 150-2,5</b> legno, legno con chiodi, bancali, metallo ≥ 3 mm	150	2,5	HSS-Bi flessibile	allicciata	5	561110 R05	20,40	<b>15,30</b>
<b>Lama da sega REMS 225-2,5</b> , particolarmente spessa, per lo smontaggio legno, legno con chiodi, metallo ≥ 3 mm	225	2,5	HSS-Bi	ondulata	3	561114 R03	26,40	<b>19,80</b>
<b>Lama da sega REMS 300-2,5</b> , particolarmente spessa, per lo smontaggio legno, legno con chiodi, metallo ≥ 3 mm	300	2,5	HSS-Bi	ondulata	3	561116 R03	34,60	<b>25,95</b>
<b>Lama da sega REMS 300-4,2</b> legno	300	4,2	WS	allicciata	5	561111 R05	25,00	<b>18,75</b>
<b>Lama da sega REMS 225-3,2/5,0</b> legno, legno con chiodi	225	Combo 3,2/5,0	HSS-Bi flessibile	allicciata	5	561117 R05	31,00	<b>23,25</b>
<b>Lama da sega REMS 290-5,0/6,35</b> legno verde	290	Combo 5,0/6,35	WS	allicciata	5	561118 R05	34,20	<b>25,65</b>
<b>Lama da sega REMS 150-6,35</b> legno	150	6,35	WS	allicciata	5	561119 R05	14,50	<b>10,88</b>

## Lame da sega REMS per materiali vari

→ REMS Puma, REMS Cat, REMS Akku-Cat 22V, REMS Tiger, etc.



Descrizione	Lunghezza mm	Passo dei denti mm	Materiale*	Dentatura	Quantità pezzi	Cod. art.	€	Azione €
<b>Lama da sega REMS 150-4,2</b> calcestruzzo poroso, pannelli di gesso	150	4,2	WS	allicciata	5	561115 R05	17,80	<b>13,35</b>
<b>Lama da sega REMS 225-8,5</b> calcestruzzo poroso, legno duro	225	8,5	HM	allicciata	1	561120 R01	46,20	<b>34,65</b>
<b>Lama da sega REMS 300-8,5</b> calcestruzzo poroso, legno duro	300	8,5	HM	allicciata	1	561121 R01	55,20	<b>41,40</b>
<b>Lama da sega REMS 400-8,5</b> calcestruzzo poroso, legno duro	400	8,5	HM	allicciata	1	561122 R01	78,90	<b>59,18</b>
<b>Lama da sega REMS 235-12</b> calcestruzzo poroso, pietra pomice, mattoni	235	12	HM	diritta	1	561123 R01	63,90	<b>47,93</b>
<b>Lama da sega REMS 300-12</b> calcestruzzo poroso, pietra pomice, mattoni	300	12	HM	diritta	1	561124 R01	74,10	<b>55,58</b>
<b>Lama da sega REMS 300-12</b> , lama particolarmente alta calcestruzzo poroso, pietra pomice, mattoni	300	12	HM	diritta	1	561125 R01	88,00	<b>66,00</b>
<b>Lama da sega REMS 200</b> ghisa, ecc.	200		HM-G		2	561126 R02	26,40	<b>19,80</b>

\*HSS-Bi: acciaio rapido bimetallo; WS: acciaio per utensili; HM: metallo duro; HM-G: granulato di metallo duro



## Lame da sega speciali REMS

→ REMS Tiger, etc.



REMS

Descrizione	Ø pollici/ lunghezza mm	Passo dei denti mm	Materiale*	Dentatura	Quantità pezzi	Cod. art.	€	Azione €
Lama da sega speciale REMS 2"/140-2,5 tubi d'acciaio ≤ 2"	2"/140	2,5	HSS-Bi	ondulata	5	561007 R05	49,50	37,13
Lama da sega speciale REMS 2"/140-3,2 tubi d'acciaio ≤ 2"	2"/140	3,2	HSS-Bi	ondulata	5	561001 R05	47,00	35,25
Lama da sega speciale REMS 4"/200-3,2 tubi d'acciaio ≤ 4"	4"/200	3,2	HSS-Bi	ondulata	5	561002 R05	62,30	46,73
Lama da sega speciale REMS 6"/260-3,2 tubi d'acciaio ≤ 6"	6"/260	3,2	HSS-Bi	ondulata	5	561008 R05	79,40	59,55

Per materiali difficilmente trucioliabili, ad esempio tubi d'acciaio inossidabile e tubi di ghisa dura, al posto della lama da sega speciale REMS utilizzare la lama da sega universale REMS a dentatura più fine con REMS Tiger ANC SR con regolatore elettronico della velocità di corsa. \* HSS-Bi: acciaio rapido bimetallo

- 25 %

## Lame da sega universali REMS

→ REMS Tiger, REMS Cat, REMS Akku-Cat 22V, etc.



REMS

Descrizione	Lunghezza mm	Passo dei denti mm	Materiale*	Dentatura	Quantità pezzi	Cod. art.	€	Azione €
Lama da sega universale REMS 100-1,8/2,5 per tutti i tipi di taglio	100	Combo 1,8/2,5	HSS-Bi flessibile	allicciata	5	561006 R05	32,00	24,00
Lama da sega universale REMS 150-1,8/2,5 per tutti i tipi di taglio	150	Combo 1,8/2,5	HSS-Bi flessibile	allicciata	5	561005 R05	45,90	34,43
Lama da sega universale REMS 200-1,8/2,5 per tutti i tipi di taglio	200	Combo 1,8/2,5	HSS-Bi flessibile	allicciata	5	561003 R05	61,20	45,90
Lama da sega universale REMS 300-1,8/2,5 per tutti i tipi di taglio	300	Combo 1,8/2,5	HSS-Bi flessibile	allicciata	5	561004 R05	90,00	67,50


Anche per legno con chiodi, bancali. Per materiali difficilmente trucioliabili, ad esempio tubi d'acciaio inossidabile e tubi di ghisa dura, è necessaria una velocità di corsa minore, ad esempio utilizzando REMS Tiger ANC SR con regolatore elettronico della velocità di corsa. \* HSS-Bi: acciaio rapido bimetallo

- 25 %

**REMS Akku-Cat 22V ANC VE – taglia tutto dappertutto. Potente, robusto e maneggevole. Batteria Li-Ion 21,6V, 5,0Ah per il 50% di tagli in più\*.**



Novità



ANC – per la massima sollecitazione.

### REMS Akku-Cat 22V ANC VE Set

Seghetto universale a batteria con Vario-Electronic (VE) per tagliare a mano libera. Macchina motore con impugnatura a vanga, ingranaggio oscillante senza bisogno di manutenzione, protetto dall'acqua e dalla polvere, con manovellismo a rullini (ANC) su tutti i lati, moto orbitale aggressivo, potente motore a batteria 21,6 V, interruttore di sicurezza a pressione. Regolazione elettronica della velocità di corsa (interruttore d'accelerazione) 0 a 2000 min<sup>-1</sup>. Batteria Li-Ion 21,6V, 5,0 Ah, caricabatteria veloce Li-Ion 230V, 50 – 60Hz, 70W. Alloggiamento universale della lama da sega. Chiave esagonale. 1 lama da sega universale REMS 150-1,8/2,5. In robusta cassetta metallica. Cod. art. 560052 R220 € 890,-

€ **669,-**

Prodotto tedesco di qualità

500 W – 3,1 kg

\* 50% di tagli in più rispetto alle batterie agli ioni di litio 18V, 3,0Ah

**REMS Tiger ANC – il seghetto per tubi. Taglia senza fatica, velocemente, ad angolo retto.**



Velocità di corsa ottimale fissa particolarmente adatta per segare tubi di acciaio.



Staffa di guida per il 400%  
in più di forza di taglio

Prodotto tedesco di qualità

1050 W – solo 3 kg



ANC – per la massima sollecitazione.

### REMS Tiger ANC Set

Seghetto elettrico per un taglio senza fatica, veloce e ad angolo retto con staffa di guida e per tagliare a mano libera. Elettrotensile con impugnatura dritta, esente da manutenzione, ingranaggio oscillante protetto dall'acqua e dalla polvere con manovellismo a rullini (ANC) su tutti i lati, moto orbitale aggressivo, potente motore universale 230 V, 50-60 Hz, 1050 W, interruttore di sicurezza. Velocità di corsa fissa 2400 min<sup>-1</sup>. Protezione dal sovraccarico. Alloggiamento universale della lama. Chiave a brugola esagonale. Staffa di guida fino a 2". 2 lame da sega speciali REMS 2"/140-3,2. In robusta cassetta metallica. Cod. art. 560020 R220 € 620,-

€ **489,-**

## REMS Tiger ANC VE – il seghetto dell'installatore. Taglia senza fatica, velocemente, ad angolo retto.


Con Vario-Electronic ed impugnatura a vanga.



Staffa di guida per il 400% in più di forza di taglio

Prodotto tedesco di qualità

1050 W – solo 3 kg



ANC – per la massima sollecitazione.

### REMS Tiger ANC VE Set

Seghetto elettrico con Vario-Electronic (VE) per un taglio senza fatica, veloce e ad angolo retto con staffa di guida e per tagliare a mano libera. Elettrotensile con impugnatura a pistola, esente da manutenzione, ingranaggio oscillante protetto dall'acqua e dalla polvere con manovellismo a rullini (ANC) su tutti i lati, moto orbitale aggressivo, potente motore universale 230 V, 50–60 Hz, 1050 W, interruttore di sicurezza. Regolazione elettronica della velocità di corsa (interruttore di accelerazione) 0 a 2400 min<sup>-1</sup>. Alloggiamento universale della lama. Chiave a brugola esagonale. Staffa di guida fino a 2". 2 lame da sega speciali REMS 2"/140-3,2.

In robusta cassetta metallica.  
Cod. art. 560027 R220 € 640,–

€ **509,–**

## REMS Tiger ANC SR – con Speed Regulation. Taglia senza fatica, velocemente, ad angolo retto.



Regolazione elettronica continua della velocità di corsa. Ideale anche per segare tubi di acciaio inossidabile. Con elettronica di regolazione tachimetrica del numero di giri.



Staffa di guida per il 400% in più di forza di taglio

Prodotto tedesco di qualità

1400 W – 3,1 kg



ANC – per la massima sollecitazione.

### REMS Tiger ANC SR Set

Seghetto elettrico con Speed Regulation (SR) per un taglio senza fatica, veloce e ad angolo retto con staffa di guida e per tagliare a mano libera. Elettrotensile con impugnatura dritta, esente da manutenzione, ingranaggio protetto dall'acqua e dalla polvere con manovellismo a rullini (ANC) su tutti i lati, moto orbitale fisso, potente motore universale 230 V, 50–60 Hz, 1400 W, interruttore di sicurezza. Regolazione elettronica continua della velocità di corsa da 700 a 2200 min<sup>-1</sup> con avviamento graduale, generatore tachimetrico, termoregolazione e protezione di blocco. Alloggiamento universale della lama. Chiave a brugola esagonale. Staffa di guida fino a 2". 2 lame da sega speciali REMS 2"/140-3,2. In robusta cassetta metallica. Cod. art. 560026 R220 € 720,–

€ **589,–**

## REMS Aquila 3B

Banco morsa portatile per la lavorazione di tubi. Serraggio sicuro di tubi fino a 6". Dappertutto sul posto.

Ø 10–165 mm, ¼–6"



### REMS Aquila 3B

Banco morsa per la lavorazione di tubi con morsa a catena per serrare tubi, materiale pieno, Ø 10–165 mm, Ø ¼–6". Piano di lavoro con morsa a catena per tubi integrata con ganascia doppia, supporto per tubi, portautensili, 3 dispositivi di curvatura per piegare tubi Ø 10–26 mm, Ø ¼–¾", testa di serraggio. Treppiede pieghevole con piastra di appoggio. Portata ~ 450 kg. In scatola. Cod. art. 120270 R € 417,–

€ **335,–**

## REMS Aquila WB

Serraggio sicuro di tubi fino a 6".



Ø 10–165 mm, ¼–6"

Prodotto tedesco di qualità

### REMS Aquila WB

Morsa a catena di qualità per serrare tubi, materiale pieno, Ø 10–165 mm, Ø ¼–6". Piastra di base con morsa a catena per tubi integrata con ganascia doppia, supporto per tubi, dispositivo di curvatura. Per il banco di lavoro. In scatola.

Cod. art. 120250 R € 258,–

€ **219,–**



Ideale per sistemi pressfitting.



Prodotto tedesco di qualità

## REMS Turbo Cu-INOX – quasi senza bavature, ad angolo retto, veloce.

Ad esempio Ø 22 mm in soli 4 s.

### REMS Turbo Cu-INOX Basic

REMS Turbo Cu-INOX Basic. Sega circolare per tubi con morsa universale doppia per un taglio veloce, ad angolo retto, quasi senza bavature. Per tubi di acciaio inossidabile, tubi di acciaio al carbonio e tubi di rame dei sistemi pressfitting, anche per tagliare profili a parete sottile per l'installazione controparete. Per lama da sega di Ø 225 mm. Con ingranaggio senza bisogno di manutenzione, collaudato motore universale monofase 230 V, 50-60 Hz, 500 W, interruttore di sicurezza a pressione, protezione della lama. Velocità di rotazione 60 min<sup>-1</sup>. Chiave ad anello. Chiave esagonale. Senza lama da sega. Per banco da lavoro, piedistallo fisso o mobile. In scatola.

Cod. art. 849006 R220 € 1.100,-



+ pacchetto omaggio del valore di € 452,-\*

Lama da sega REMS per metalli, in HSS-E, (in lega di cobalto), a dentatura fine, 225×2×32, 220 denti.

Durata estremamente lunga.

1 Piedistallo

Cod. art. 849X01 R220 € **1.029,-**

Per tagli diritti e ad angolo fino a 45°.

Con unità di lubrorefrigerazione automatica

Prodotto tedesco di qualità



## REMS Turbo K – la più potente della sua classe.

Ad esempio tubo d'acciaio da 2" in soli 5 s.

### REMS Turbo K Basic

Sega circolare universale per metalli con impianto di lubrorefrigerazione automatica. Per tagli diritti e ad angolo fino a 45°. Per lama da sega di Ø 225 mm. Con ingranaggio senza bisogno di manutenzione, collaudato e potente motore universale 230 V, 50-60 Hz, 1200 W, interruttore di sicurezza a pressione, protezione della lama, arresto longitudinale. Riduzione morsa per tubi a parete sottile. Velocità di rotazione 115 min<sup>-1</sup>. Chiave ad anello, chiave esagonale. 1 carica olio lubrorefrigerante REMS Spezial. Senza lama da sega. Per banco da lavoro, piedistallo fisso o mobile. In scatola.

Cod. art. 849007 R220 € 1.330,-



+ pacchetto omaggio del valore di € 348,-\*

Lama da sega REMS per metalli, in HSS, a dentatura fine, 225×2×32, 120 denti.

Durata estremamente lunga.

1 Piedistallo

Cod. art. 849X02 R220 € **1.169,-**



Piano di lavoro 1100×700×26 mm  
Altezza di lavoro 800 mm  
Peso 28 kg  
Carico ≤ 300 kg

Piano di lavoro 800×600×22 mm

Altezza di lavoro 800 mm  
Peso 23 kg  
Carico ≤ 300 kg

## REMS Jumbo – maneggevole e leggero. Montaggio e smontaggio velocissimi.



### REMS Jumbo

Banco da lavoro pieghevole con chiusura a leva articolata. Piano di lavoro secondo DIN 68 705. In scatola.

Cod. art. 120200 R € 348,-

€ **279,-**

### REMS Jumbo E

Banco da lavoro pieghevole con chiusura a leva articolata. Piano di lavoro secondo DIN 68 705. In scatola.

Cod. art. 120240 R € 232,-

€ **199,-**

**Utensili di qualità robusti per una sollecitazione dura ed una lunga durata.**



**REMS Catch S 1" + S 1½" + W 240**

Due giratubi, modello svedese. DIN 5234 – forma C, e una pinza regolabile con cerniera chiusa, regolabile in 7 posizioni. ISO 8976.  
Cod. art. 116X01 R € 124,-

€ **71,-**

Versione robusta in acciaio al cromo vanadio, completamente in acciaio forgiato a caldo, verniciata a polvere. Dentatura temprata e resistente all'usura.



**REMS Catch S 1" + S 1½" + S 2"**

Giratubi, modello svedese. DIN 5234 – forma C.  
Cod. art. 116X02 R € 180,-

€ **99,-**

**REMS Helix VE – forare, avvitare e sbavare.**



Luce LED

REMS TECHNOLOGY  
**LI-ION PLUS**

solo 1,3 kg

LED

**GRATIS\***

**REMS Helix VE Li-Ion Set**

Avvitatore a batteria con Vario-Electronic (VE) per forare acciaio, pietra Ø ≤ 10 mm, legno Ø ≤ 28 mm ed altri materiali e per avvitare/svitare viti Ø ≤ 7 mm. Elettrotensile con mandrino di serraggio rapido senza chiave, campo di serraggio 0,8–10 mm, rotazione oraria ed antioraria. Azionamento elettromeccanico con potente motore a batteria 14,4 V, 300 W, robusto riduttore epicicloidale a 2 stadi. 2 intervalli di regolazione del numero di giri 0–300 min<sup>-1</sup> e 0–1250 min<sup>-1</sup>, 25 regolazioni dell'Intensità dei valori di coppia più la regolazione trapano, alta coppia di 31 Nm a basso numero di giri. Interruttore di sicurezza. Luce LED integrata. Clip per cintura. Batteria Li-Ion 14,4 V, 1,5 Ah, caricabatteria veloce Li-Ion/Ni-Cd 230 V, 50–60 Hz, 65 W. 1 inserto a lama doppia lineare/a croce, lunghezza 50 mm. In borsa.  
Cod. art. 190010 R220 € 408,-



+ pacchetto omaggio del valore di € 252,10

+ 1 set punte

+ seconda batteria Li-Ion 14,4 V, 3,0 Ah

+ 1 gilet omaggio taglia XL

Cod. art. 190X02 R220 € **399,-**



**REMS set punte per piastrelle 6-8-10**

Punte diamantate per la foratura a secco con cera speciale all'interno della punta. Per ceramica, maiolica, granito, marmo ed altri materiali. 3 punte per piastrelle Ø 6, 8, 10 mm, dispositivo di centraggio con fissaggio a vuoto. Per l'azionamento tramite avvitatore elettrico.  
Cod. art. 181700 R € 178,-



€ **127,-**



**REMS REG 10-54 E**

Sbavatore esterno/interno per tubi Ø 10–54 mm, Ø ½–2¼". Per l'azionamento tramite avvitatore elettrico.  
Cod. art. 113835 R € 110,-

Brevetto EP 2 058 067

€ **85,50**



**Trascinatore per REMS REG 10-42**

Per l'azionamento tramite avvitatore elettrico.  
Cod. art. 113815 R

€ **44,50**



**REMS REG 10-42**

Sbavatore esterno/interno per tubi Ø 10–42 mm, Ø ½–1¾".  
Cod. art. 113810 R

€ **95,40**

## REMS Swing – curvate i tubi sul luogo di installazione, fino a Ø 32 mm.

Lavoro estremamente veloce grazie all'avanzamento e ritorno veloci. Cremagliera di acciaio temprato.

Prodotto tedesco di qualità



## REMS Swing

Curvatubi manuale Ø 10–32 mm, Ø ¼–¾", fino a 90°. Tubi di rame cotto Ø 10–22 mm, Ø ¼–¾", s ≤ 1 mm, tubi di rame cotto rivestiti Ø 10–18 mm, Ø ¼–¾", s ≤ 1 mm, tubi di acciaio al carbonio cotto rivestiti dei sistemi pressfitting Ø 12–18 mm, s ≤ 1,2 mm, tubi di acciaio di precisione cotto Ø 10–18 mm, s ≤ 1 mm, tubi multistrato Ø 14–32 mm. Fino a Ø 26 mm con dispositivo di azionamento, matrici, porta-contromatrici S Ø 10–26 mm con contromatrici, in robusta cassetta metallica/valigetta. Fino a Ø 32 mm con dispositivo di azionamento, matrici, 2 porta-contromatrici Ø 10–26 mm e Ø 32 mm con contromatrici, in robusta valigetta.

Tubi di rame, ecc.

### Set 12-14-16-18-22

Cod. art. 153020 R € 295,-

€ 239,-

Tubi multistrato, ecc.

### Set 14-16-18-20-25/26

Cod. art. 153022 R € 295,-

€ 239,-

Tubi multistrato, ecc.

### Set 16-20-25/26-32

Cod. art. 153029 R € 453,-

€ 369,-

## REMS Hydro-Swing – Lavoro a basso sforzo grazie alla trasmissione oleodinamica della forza. Ideale per tubi multistrato fino a Ø 32 mm.

Anche per tubi di acciaio inossidabile fino a Ø 22 mm.



Prodotto tedesco di qualità

## REMS Hydro-Swing

Curvatubi oleodinamico manuale Ø 10–32 mm, Ø ¼–¾", fino a 90°. Tubi di rame cotto Ø 10–22 mm, Ø ¼–¾", s ≤ 1 mm, tubi di rame cotto rivestiti Ø 10–18 mm, Ø ¼–¾", s ≤ 1 mm, tubi dei sistemi pressfitting di acciaio inossidabile al nichel Ø 12–22 mm, s ≤ 1,2 mm, tubi di acciaio al carbonio cotti rivestiti Ø 12–18 mm, s ≤ 1,2 mm, tubi di acciaio di precisione cotto Ø 10–22 mm, s ≤ 1,5 mm, tubi compositi Ø 14–32 mm. Fino a Ø 26 mm con dispositivo di azionamento, matrici, porta-contromatrici H-S Ø 10–26 mm con contromatrici, in robusta valigetta. Fino a Ø 32 mm con dispositivo di azionamento, matrici, 2 porta-contromatrici Ø 10–26 mm e Ø 32 mm con contromatrici, in robusta valigetta.

Tubi di rame, tubi dei sistemi pressfitting di acciaio inossidabile, ecc.

### Set 12-14-16-18-22

Cod. art. 153520 R € 610,-

€ 409,-

Tubi multistrato, ecc.

### Set 14-16-18-20-25/26

Cod. art. 153522 R € 580,-

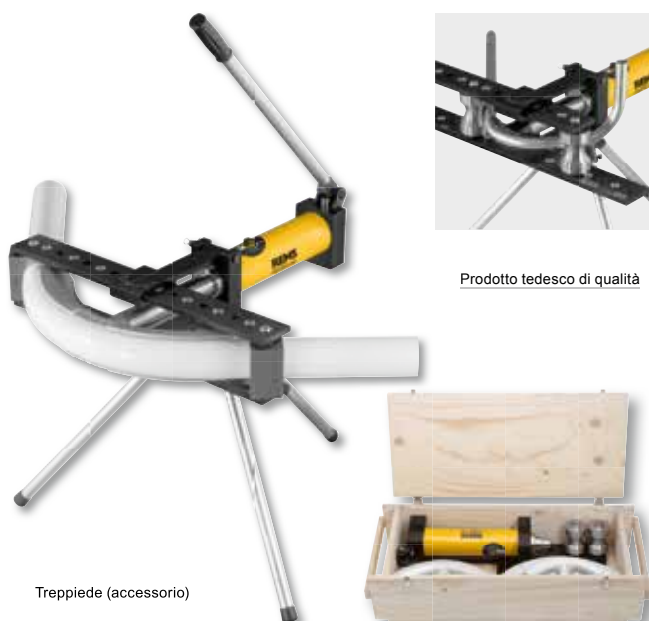
€ 409,-

Tubi multistrato, ecc.

### Set 16-18-20-25/26-32

Cod. art. 153523 R € 640,-

€ 469,-



Prodotto tedesco di qualità

Treppiede (accessorio)

## REMS Python – per risparmiare costosi raccordi. Curvare in modo estremamente facile fino a Ø 2", Ø 75 mm.

### REMS Python

Curvatubi oleodinamico per curvare con precisione tubi fino a 90°. Tubi di acciaio EN 10225 Ø ¾–2", tubi multistrato Ø 32–75 mm. Dispositivo di azionamento con porta-rotelle, porta-rotelle superiore con piastra di supporto spostabile di lato, 2 rotelle di scorrimento, matrici St o V. In robusta cassa per il trasporto.

Tubi di acciaio

### Set St ¾-1/2-¾-1-1¼"

Cod. art. 590020 R € 1.390,-

€ 1.039,-

Tubi di acciaio

### Set St ½-¾-1-1¼-1½-2"

Cod. art. 590021 R € 1.450,-

€ 1.179,-

Tubi multistrato

### Set V 40-50-63 mm

Cod. art. 590022 R € 1.410,-

€ 1.119,-

### Treppiede

Cod. art. 590150 R

€ 145,-

### Matrici e contromatrice 75 mm


Cod. art. 590063 R

€ 610,-



## REMS Sinus – curvare tubi senza la formazione di pieghe.

Prodotto tedesco di qualità



## REMS Sinus Set

Curvatubi manuale Ø 10–32 mm, Ø ¼–¾", fino a 180°. Tubi di rame crudo, semicrudo, cotto, anche a parete sottile Ø 10–22 mm, Ø ¼–¾", tubi di rame cotto rivestiti, anche a parete sottile Ø 10–18 mm, tubi dei sistemi di pressfitting in acciaio inossidabile Ø 12–18 mm, acciaio di carbonio, anche rivestito, Ø 12–28 mm, tubi d'acciaio di precisione cotti Ø 10–20 mm, tubi per elettroinstallazioni EN 50086 Ø 16–20 mm, tubi multistrato Ø 14–32 mm, e.a. dispositivo di azionamento, bullone di fissaggio. Unità curvante. Matrici e contromatrici. Spray per curvare REMS. In robusta cassetta metallica.

### Set 15-18-22

Cod. art. 154001 R € 650,-

€ 469,-

### Set 14-16-18

Cod. art. 154002 R € 630,-

€ 469,-

### Set 12-15-18-22

Cod. art. 154003 R € 730,-

€ 539,-

### Set 10-12-14-16-18-22

Cod. art. 154004 R € 930,-

€ 699,-

## REMS Akku-Curvo 22V – curvare tubi senza pieghe fino a Ø 40 mm, 180°. Batteria agli ioni di litio 21,6V, 5,0Ah per il 50% di curve in più.

Curvare invece di acquistare costosi raccordi! Il costo di REMS Akku-Curvo 22V si ammortizza già dopo poche curve.

Senza morsa.

Utilizzabile subito, senza lavori di regolazione.



**Novità**

500 W – solo 8,5 kg

Prodotto tedesco di qualità

## REMS Akku-Curvo 22V

Curvatubi a batteria Ø 10–40 mm, Ø ¼–1½", fino a 180°. Tubi di rame crudo, semicrudo e cotto, anche a parete sottile, Ø 10–28 mm, Ø ¼–1½", tubi di rame cotto rivestiti, anche a parete sottile, Ø 10–18 mm, tubi di rame a parete spessa K65 per impianti di refrigerazione e climatizzazione EN 12735-1 Ø ¼–1½", tubi dei sistemi pressfitting di acciaio inossidabile Ø 12–28 mm, acciaio al carbonio, anche rivestiti, Ø 12–28 mm, tubi di acciaio di precisione cotto Ø 10–28 mm, tubi di acciaio EN 10255 Ø ¼–¾", tubi per installazioni elettriche EN 50086 Ø 16–25 mm, tubi multistrato Ø 14–40 mm, ecc. Macchina motore con impugnatura a vanga, ingranaggio senza necessità di manutenzione con frizione slittante di sicurezza, con potente motore a batteria 21,6 V, con interruttore elettronico di sicurezza a pressione con regolazione in continuo con fermo immediato, azionamento in due direzioni, rotazione destra e sinistra. Batteria Li-Ion 21,6V, 5,0Ah, caricabatteria veloce Li-Ion 230V, 50–60 Hz, 70W. Bullone di fissaggio. Matrici e contromatrici<sup>1)</sup>. In robusta cassetta metallica.

### Set 15-18-22

Cod. art. 580051 R220 € 1.990,-

€ 1.599,-

### Set 15-22-28

Cod. art. 580059 R220 € 2.140,-

€ 1.719,-

### Set 15-18-22-28

Cod. art. 580053 R220 € 2.240,-

€ 1.789,-

## REMS Curvo – curvare tubi senza pieghe fino a Ø 40 mm, 180°.

Curvare invece di acquistare costosi raccordi! Il costo di REMS Curvo si ammortizza già dopo poche curve.

Senza morsa.

Utilizzabile subito, senza lavori di regolazione.



1000 W – solo 8 kg

Prodotto tedesco di qualità

## REMS Curvo

Curvatubi elettrico Ø 10–40 mm, Ø ¼–1½", fino a 180°. Tubi di rame crudo, semicrudo e cotto, anche a parete sottile, Ø 10–35 mm, Ø ¼–1½", tubi di rame cotto rivestiti, anche a parete sottile, Ø 10–18 mm, tubi di rame a parete spessa K65 per impianti di refrigerazione e climatizzazione EN 12735-1 Ø ¼–1½", tubi dei sistemi pressfitting di acciaio inossidabile Ø 12–28 mm, acciaio al carbonio, anche rivestiti, Ø 12–28 mm, tubi di acciaio di precisione cotto Ø 10–28 mm, tubi di acciaio EN 10255 Ø ¼–¾", tubi per installazioni elettriche EN 50086 Ø 16–32 mm, tubi multistrato Ø 14–40 mm, ecc. Macchina motore con ingranaggio senza bisogno di manutenzione, con frizione slittante di sicurezza, motore universale monofase 230 V, 50–60 Hz, 1000 W, interruttore elettronico di sicurezza a pressione con regolazione in continuo, rotazione destra e sinistra. Bullone di fissaggio. Matrici e contromatrici<sup>1)</sup>. In robusta cassetta metallica.

### Set 15-18-22

Cod. art. 580026 R220 € 1.480,-

€ 1.289,-

### Set 15-22-28<sup>R102</sup>

Cod. art. 580022 R220 € 1.600,-

€ 1.309,-

### Set 15-18-22-28<sup>R102</sup>

Cod. art. 580027 R220 € 1.660,-

€ 1.379,-

### Set 16-20-26-32

Cod. art. 580025 R220 € 1.830,-

€ 1.499,-



## Supporto macchina 3B

regolabile in altezza, su treppiede

Cod. art. 586100 R € 210,-

€ 119,-

<sup>1)</sup>REMS Curvo/Akku-Curvo Set vengono forniti con matrici e contromatrici con il raggio più piccolo di ogni dimensione, vedere il catalogo.



1000 W

Prodotto tedesco di qualità



## REMS Curvo 50 – curvare grandi tubi senza pieghe fino a Ø 50 mm, 90°.

Senza morsa.

Utilizzabile subito, senza lavori di regolazione.

### REMS Curvo 50 Basic-Pack

Curvatubi elettrico Ø 10–50 mm, fino a 90°. Tubi di acciaio EN 10255 Ø ¼–1¼", tubi di acciaio inossidabile EN ISO 1127, EN 10217-7, Ø ¼–1¼", s ≤ 2,6 mm, tubi di rame crudo, semicrudo e cotto, Ø 10–42 mm, tubi di rame a parete sottile Ø 10–35 mm, tubi di rame a parete spessa K65 per impianti di refrigerazione e climatizzazione EN 12735-1 Ø ¾–1½", tubi dei sistemi pressfitting di acciaio inossidabile Ø 12–42 mm, acciaio al carbonio Ø 12–42 mm, acciaio al carbonio rivestiti Ø 12–28 mm, tubi multistrato Ø 14–50 mm, ecc. Macchina motore con ingranaggio senza bisogno di manutenzione, con frizione slittante di sicurezza, motore universale 230 V, 50–60 Hz, 1000 W, interruttore elettronico di sicurezza a pressione con regolazione in continuo, rotazione destra e sinistra. Trascinatore quadrato 35–50, supporto 35–50, bullone di fissaggio. In robusta cassetta per il trasporto.

Cod. art. 580110 R220 € 2.870,-

€ **2.399,-**

### Trascinatore quadrato 10–40, supporto 10–40

per matrici e contromatrici REMS Curvo, REMS Akku-Curvo, REMS Sinus.

Cod. art. 582120 R

€ **260,-**

## REMS MSG – per una razionale polifusione

Termoelementi secondo il DVS.

Rivestimento pregiato in PTFE.



### REMS MSG 63 FE Set 20-25-32

Polifusore a termoelemento per tubi di plastica e raccordi di PB, PE, PP, PVDF. Termoelemento 230 V, con bussole m/f rivestite in PTFE per Ø 20, 25, 32 mm. Temperatura fissa su 263 °C per tubi di PP, con regolazione elettronica della temperatura. Supporto a forcella. Supporto per il banco di lavoro per il fissaggio del polifusore in posizione orizzontale o verticale.

Chiave esagonale per montaggio e smontaggio delle bussole m/f. In cassetta metallica.

Cod. art. 256233 R220 € 459,-

€ **339,-**

## REMS EMSG 160 – saldatura automatica. Comando elettronico. Controllo acustico e visivo della saldatura.



Prodotto tedesco di qualità



### REMS EMSG 160

Saldamanicotti elettrici, 230 V, 50 Hz, 1150 W, per saldare tubi di scarico con manicotti elettrici di PE delle marche Akatherm-Euro, Coes, Geberit, Valsir, Waviduo, Ø 40–160 mm. Comando elettronico. Con controllo acustico ed ottico del procedimento di saldatura.

In involucro di plastica robusta ed antiurto. Cavo di alimentazione 3 m.

In scatola di cartone.

Cod. art. 261001 R220 € 620,-

€ **529,-**



**REMS ROS P 26/SW 35 – Robusto utensile di qualità per un taglio perfetto e veloce dei tubi. Con tagliatubi integrato per tubi ondulati di protezione. Robusta versione in magnesio. Per l'uso con una sola mano.**

**Novità**



### REMS ROS P 26/SW 35

Taglio veloce e perfetto fino a Ø 26 mm. Con tagliatubi integrato per tubi ondulati di protezione di plastica fino a Ø 35 mm.

Cod. art. 291242 R € 83,40

€ **66,<sup>50</sup>**

**REMS ROS P – maneggevoli cesoie per tagliare perfettamente e velocemente tubi di plastica e multistrato.**



**REMS ROS P 26**  
Taglio veloce e perfetto. Cesoie utilizzabili con una sola mano. Per tubi Ø ≤ 26 mm, 1".  
Cod. art. 291240 R € 44,90

€ **34,90**



**REMS ROS P 35**  
Cesoie con ritorno veloce per tubi Ø ≤ 35 mm, 1 1/4".  
Cod. art. 291200 R € 48,70

€ **38,90**



Automatico

**REMS ROS P 35 A**  
Cesoie con ritorno veloce automatico per tubi Ø ≤ 35 mm, 1 1/4".  
Cod. art. 291220 R € 61,90

€ **49,50**



**REMS ROS P 42**  
Cesoie con ritorno veloce per tubi Ø ≤ 42 mm, 1 1/2".  
Cod. art. 291250 R € 86,90

€ **66,50**



**REMS ROS P 42 PS**  
Cesoie con ritorno veloce per tubi Ø ≤ 42 mm, 1 1/2".  
Cod. art. 291000 RPS € 65,80

€ **52,50**




**REMS ROS P 42 S**  
Cesoie con ritorno veloce per tubi Ø ≤ 42 mm, 1 1/2".  
Cod. art. 291010 R € 76,70

€ **54,50**



**REMS ROS P 63 P**  
Cesoie con ritorno veloce per tubi Ø ≤ 63 mm, 2".  
Cod. art. 291270 R € 131,-

€ **101,-**



**REMS ROS P 63 S**  
Cesoie con ritorno veloce per tubi Ø ≤ 63 mm, 2".  
Cod. art. 291290 R € 142,-

€ **104,-**

**REMS RAS P – tagliatubi rinforzato per tagliare tubi di plastica e multistrato.**

**International Design Award**



**REMS RAS P 10-40**  
Tagliatubi per tubi Ø 10-40 mm, 1/2-1 1/4".  
Cod. art. 290050 R € 120,-

€ **93,90**

Prodotto tedesco di qualità



**REMS RAS P 50-110, s11**  
Tagliatubi per tubi Ø 50-110 mm, 2-4".  
Cod. art. 290100 R € 185,-

€ **148,-**

Prodotto tedesco di qualità



**REMS RAS P 10-63**  
Tagliatubi per tubi Ø 10-63 mm, 1/2-2".  
Cod. art. 290000 R € 130,-

€ **105,-**



**REMS RAS P 110-160**  
Tagliatubi per tubi Ø 110-160 mm, 4-6".  
Cod. art. 290200 R € 230,-

€ **183,-**

**REMS RAS Cu-INOX S – Tagliatubi rinforzato con cuscinetti a rullini per tagliare tubi di acciaio inossidabile, acciaio C, rame, ecc. Per un taglio particolarmente facile.**



**REMS RAS Cu-INOX 3-28S Mini**  
Con cuscinetti a rullini. Per tubi Ø 3-28 mm, 1/8-1 1/4".  
Cod. art. 113241 R € 44,-

€ **36,50**



**REMS RAS Cu-INOX 3-35S**  
Con cuscinetto a rullini, con sbavatore integrato. Per tubi Ø 3-35 mm, 1/8-1 1/4".  
Cod. art. 113351 R € 63,70

€ **44,90**



Rotella con cuscinetto a rullini. Per un taglio particolarmente facile.



Rulli di contropressione con cuscinetto a rullini. (REMS RAS Cu-INOX 8-64 S).

**International Design Award**



Prodotto tedesco di qualità

**REMS RAS Cu-INOX 8-64S**  
Con cuscinetto a rullini, con regolazione veloce. Per tubi Ø 8-64 mm, 3/8-2 1/2".  
Cod. art. 113401 R € 173,-

€ **125,-**



**REMS RAS St – Utensili di qualità robusti per tagliare tubi. Per esigenze elevate ed una lunga durata.**

Tagliatubi per tubi d'acciaio.

Prodotto tedesco di qualità



**REMS RAS St 1/8–2"**

Tagliatubi per tubi Ø 1/8–2", 10–60 mm.  
Cod. art. 113000 R € 166,-

€ **135,50**



**REMS RAS St 1 1/4–4"**

Tagliatubi per tubi Ø 1 1/4–4", 30–115 mm.  
Cod. art. 113100 R € 332,-

€ **270,-**

**REMS RAS Cu-INOX – tagliatubi rinforzato per tagliare tubi di acciaio inossidabile, acciaio al carbonio, rame, ecc.**

Struttura robusta e stabile per gli impieghi più duri. Vite d'avanzamento particolarmente solida, guida della vite d'avanzamento lunga e rulli di contropressione a tempratura speciale. Garanzia di una guida precisa sul tubo, un facile avanzamento, un taglio facile, preciso e ad angolo retto.



**REMS RAS Cu-INOX 3–16**

Tagliatubi per tubi Ø 3–16 mm, 1/8–5/8".  
Cod. art. 113200 R € 22,50

€ **19,-**

**International Design Award**



**REMS RAS Cu-INOX 6–64**

Tagliatubi per tubi Ø 6–64 mm, 1/4–2 1/2".  
Cod. art. 113400 R € 149,-

€ **113,-**

Prodotto tedesco di qualità



**REMS RAS Cu-INOX 3–28 Mini**

Tagliatubi per tubi Ø 3–28 mm, 1/8–1".  
Cod. art. 113240 R € 33,50

€ **27,50**



**REMS RAS Cu-INOX 3–35**

Tagliatubi per tubi Ø 3–35 mm, 1/8–1 1/4", con sbavatore integrato.  
Cod. art. 113350 R € 47,80

€ **31,50**



**REMS RAS Cu-INOX 3–28**

Tagliatubi per tubi Ø 3–28 mm, 1/8–1".  
Cod. art. 113300 R € 26,20

€ **21,-**

Prodotto tedesco di qualità



**REMS RAS Cu-INOX 6–42**

Tagliatubi per tubi Ø 6–42 mm, 1/4–1 1/2".  
Cod. art. 113380 R € 124,-

€ **96,-**



**REMS RAS Cu-INOX 3–42**

Tagliatubi per tubi Ø 3–42 mm, 1/8–1 1/4", con sbavatore integrato.  
Cod. art. 113330 R € 60,20

€ **41,-**

**REMS RAS Cu – tagliatubi rinforzato speciale per tagliare tubi di rame**

Vite d'avanzamento particolarmente solida, guida della vite d'avanzamento lunga e rulli di contropressione a tempratura speciale. Garanzia di una guida precisa sul tubo, un facile avanzamento, un taglio facile, preciso e ad angolo retto.

**International Design Award**

Regolazione veloce dell'albero d'avanzamento in entrambe le direzioni.



**REMS RAS Cu 8–42**

Tagliatubi per tubi Ø 8–42 mm, 5/8–1 1/2".  
Cod. art. 113370 R € 112,-

€ **87,90**

Prodotto tedesco di qualità



**REMS RAS Cu 3–35**

Tagliatubi per tubi Ø 3–35 mm, 1/8–1 1/4", con sbavatore integrato.  
Cod. art. 113340 R € 44,10

€ **31,50**



**REMS RAS Cu 8–64**

Tagliatubi per tubi Ø 8–64 mm, 5/8–2 1/2".  
Cod. art. 113410 R € 138,-

€ **99,50**



**REMS RAS Cu 3–42**

Tagliatubi per tubi Ø 3–42 mm, 1/8–1 1/4", con sbavatore integrato.  
Cod. art. 113320 R € 54,70

€ **41,-**

## REMS Cento / REMS Akku-Cento 22V – Taglio e sbavatura fino a Ø 115 mm.

Ad angolo retto. Senza formazione di truciolo. Senza sbavature esterne. A secco. Superveloce, ad esempio INOX Ø 54 mm in soli 4 secondi.

**Unico nel suo genere!**

**Brevetto EP 1 782 904**

Rotella azionata ad avanzamento rettilineo per un taglio veloce.



1200 W  
solo 17 kg

Prodotto tedesco di qualità

### REMS Cento Basic

Macchina tagliatubi per tagliare velocemente e ad angolo retto tubi Ø 8–115 mm, senza sbavature esterne. Per tubi dei sistemi pressfitting di acciaio inossidabile, acciaio al carbonio, rame, Ø 8–108 mm. Per tubi di acciaio EN 10255 (DIN 2440) DN 6–100, Ø ½–4", Ø 10–115 mm, tubi di ghisa (SML) EN 877 (DIN 19522) DN 50–100, tubi di plastica SDR 11, spessore della parete s ≤ 10 mm, Ø 10–110 mm, Ø ½–4", tubi multistrato Ø 10–110 mm. Con riduttore esente da manutenzione, collaudato motore universale 230 V, 50–60 Hz, 1200 W. Numero di giri 115 min<sup>-1</sup>. Rulli di scorrimento di acciaio di precisione temprato per tubi Ø 22–115 mm, Ø ½–4". Interruttore di sicurezza a pedale. Chiave ad anello. Senza rotella. Per banco da lavoro, piedistallo fisso o mobile. In scatola.  
Cod. art. 845001 R220 € 1.240,-

**GRATIS\***

**Rotella REMS Cu-INOX gratis!\***

Valore € 94,90



Cod. art. 845X02 R220 € **1.079,-**

**Novità**



REMS TECHNOLOGY  
LITHON 22V

**GRATIS\***

**Rotella REMS Cu-INOX gratis!\***

Valore € 94,90



Cod. art. 845X04 R220 € **1.449,-**



Piedistallo fisso

Herkules 3B

Herkules Y

Jumbo

Herkules 3B

Jumbo E

Piedistallo mobile

#### Rotella REMS Cu-INOX

Per tubi dei sistemi pressfitting di acciaio inossidabile, acciaio al carbonio, rame

Cod. art. 845050 R

€ 94,90

#### Rotella REMS Cu

Particolarmente adatta per tubi dei sistemi pressfitting di rame

Cod. art. 845053 R

€ 94,90

#### Rotella REMS St

Per tubi di acciaio, tubi di ghisa (SML)

Cod. art. 845052 R

€ 94,90

#### Rotella REMS V, s 10

Per tubi di plastica e tubi multistrato, spessore della parete s ≤ 10 mm

Cod. art. 845051 R

€ 94,90

#### Rotella REMS C-SF

per tagliare il tubo in acciaio al carbonio e contemporaneamente predisporre uno smusso per la saldatura

Cod. art. 845055 R

€ 94,90

#### Rotella REMS RF

per tagliare tubi in acciaio inossidabile EN 1124 con saldatura longitudinale (pluviali) con REMS Cento RF

Cod. art. 845054 R

€ 94,90

#### Leva di avanzamento con coppiglia

per usare la macchina motore per terra

Cod. art. 845218 R

€ 78,50

#### Supporto del tubo 1

regolabile in altezza, per tubi Ø 40–110 mm, Ø 1½–4", per l'uso a terra della macchina motore con leva di avanzamento

Cod. art. 845220 R

€ 131,-

#### Pack accessori 1

Formato da piedistallo e REMS Herkules 3B

Cod. art. 120X01 R € 477,-

€ **375,-**

#### Pack accessori 2

Formato da Jumbo, Herkules 3B e Herkules Y

Cod. art. 120X02 R € 850,-

€ **625,-**

#### Pack accessori 3

Formato da Jumbo E e Herkules 3B

Cod. art. 120X03 R € 550,-

€ **399,-**

#### Pack accessori 4

Formato da piedistallo mobile e REMS Herkules 3B

Cod. art. 120X04 R € 600,-

€ **439,-**



## Sbavatore interno per tubi fino a DN 100 – ideale per tubi dei sistemi pressfitting, ecc.

### REMS REG 28-108

Sbavatore interno per tubi Ø 28–108 mm, Ø ¾–4". Per azionamento elettrico mediante le macchine tagliatubi REMS Cento, REMS Akku-Cento 22V.

Cod. art. 113840 R € 286,-

€ **235,-**

### Brevetto EP 2 058 067

### REMS REG 10-54 E – anche per azionamento elettrico

Sbavatore esterno/interno per tubi Ø 10–54 mm, ½–2¼". Anche per azionamento elettrico tramite REMS Helix (vedere pagina 12) ed altri avvitatori (numero di giri ≤ 300 min<sup>-1</sup>), le macchine tagliatubi REMS Cento (a partire dalla data di produzione 09/2011), REMS Akku-Cento 22V o la sega circolare per tubi REMS Turbo Cu-INOX (a partire dalla data di produzione 09/2011).

Cod. art. 113835 R € 110,-

€ **85,<sup>50</sup>**

## REMS DueCento – tagliare fino a Ø 225 mm.

Taglio ad angolo retto. Senza trucioli. Bordi del tubo adatti per la saldatura. Veloce. Senza sbavature esterne.

Taglio a secco. Impiego universale per molti tipi di tubo.



**fino a  
Ø 225 mm**



**GRATIS\***

## REMS DueCento Basic

Macchina tagliatubi per tagliare velocemente e ad angolo retto tubi Ø 40–225 mm, senza sbavature esterne. Per tubi dei sistemi pressfitting di acciaio inossidabile, acciaio al carbonio, rame, Ø 54–225 mm. Per tubi di acciaio EN 10255 (DIN 2440) DN 40–150, Ø 1½–6", tubi di ghisa (SML) EN 877 (DIN 19522) DN 50–200, tubi di plastica SDR 11, spessore della parete s ≤ 21 mm, Ø 40–225 mm, Ø 1¼–8", tubi multistrato Ø 40–110 mm. Con riduttore esente da manutenzione, collaudato motore universale 230 V, 50–60 Hz, 1200 W. Numero di giri 115 min<sup>-1</sup>. Rulli di scorrimento in acciaio di precisione temprato per tubi Ø 100–225 mm, Ø 4–6". Interruttore di sicurezza a pedale. Chiave ad anello. Senza rotella. 2 supporti del tubo 1 regolabili in altezza per tubi Ø 100–225 mm, Ø 4–8". In scatola.

Cod. art. 845004 R220 € 2.470,-

### Unico nel suo genere! Brevetto EP 1 782 904

Rotella azionata ad avanzamento rettilineo per un taglio veloce.

### Domanda di brevetto EP 2 740 556 presentata

#### Rotella REMS Cu-INOX

Per tubi dei sistemi pressfitting di acciaio inossidabile, acciaio al carbonio, rame

Cod. art. 845050 R

€ **94,<sup>90</sup>**

#### Rotella REMS Cu

Particolarmente adatta per tubi dei sistemi pressfitting di rame

Cod. art. 845053 R

€ **94,<sup>90</sup>**

#### Rotella REMS St

Per tubi di acciaio, tubi di ghisa (SML)

Cod. art. 845052 R

€ **94,<sup>90</sup>**

#### Rotella REMS V, s 10

Per tubi di plastica e tubi multistrato, spessore della parete s ≤ 10 mm

Cod. art. 845051 R

€ **94,<sup>90</sup>**

#### Rotella REMS P, s 21

Per tubi di plastica e tubi multistrato, spessore della parete s ≤ 21 mm

Cod. art. 845057 R

€ **121,-**

#### Rotella REMS C-SF

per tagliare il tubo in acciaio al carbonio e contemporaneamente predisporre uno smusso per la saldatura

Cod. art. 845055 R

€ **94,<sup>90</sup>**

#### Supporto del tubo 1

regolabile in altezza, per tubi Ø 100–225 mm, Ø 4–8"

Cod. art. 845220 R

€ **131,-**

#### Supporto del tubo 2

regolabile in altezza, per tubi Ø 40–110 mm, Ø 1½–4"

(è necessaria l'unità a rulli di scorrimento)

Cod. art. 845230 R

€ **131,-**

#### Unità a rulli di scorrimento

per tagliare tubi Ø 40–110 mm, Ø 1½–4"

Cod. art. 845060 R

€ **209,-**

### Super offerta!\*

Acquistando un REMS DueCento Basic riceverete gratuitamente 3 rotelle a vostra scelta! Risparmierete così un ulteriore importo compreso tra € 284,70 e € 363,-.

Cod. art. 845X03 R220 € **2.249,-**





Prodotto tedesco di qualità



solo 2,1 kg

## REMS Akku-Nano – tagliare fino a Ø 40 mm.

Superleggero. Veloce. Taglio ad angolo retto, senza formazione di truciolo, senza sbavature esterne, a secco.

### Unico nel suo genere! Brevetto EP 2 077 175

Punto di attacco ottimale della rotella sul tubo da tagliare.

#### REMS Akku-Nano Basic-Pack

Tagliatubi a batteria per il taglio veloce ad angolo retto di tubi Ø 10–40 mm, senza sbavature esterne. Per tubi dei sistemi pressfitting di acciaio inossidabile, acciaio al carbonio, Ø 12–28 mm, rame Ø 10–35 mm. Tubi multistrato Ø 10–40 mm. Con ingranaggio esente da manutenzione, potente motore a batteria 10,8 V, 270 W. Numero di giri 130 min<sup>-1</sup>. Interruttore di sicurezza. Batteria agli ioni di litio 10,8 V, 1,3 Ah, caricabatteria veloce Li-Ion 230 V, 50–60 Hz, 65 W. Rulli di scorrimento in acciaio di precisione temprato. Chiave a forcella semplice CH 8. Senza rotella. In borsa.

Cod. art. 844011 R220 € 600,-

€ **469,-**

#### Rotella REMS Cu-INOX

Per tubi dei sistemi pressfitting di acciaio inossidabile, acciaio al carbonio, rame

Cod. art. 844050 R

€ **32,60**

#### Rotella REMS V

Per tubi multistrato

Cod. art. 844051 R

€ **32,60**

Prodotto tedesco di qualità



solo 1,9 kg

## REMS Nano – tagliare fino a Ø 40 mm.

Superleggero. Veloce. Taglio ad angolo retto, senza formazione di truciolo, senza sbavature esterne, a secco.

### Unico nel suo genere! Brevetto EP 2 077 175

Punto di attacco ottimale della rotella sul tubo da tagliare.

#### REMS Nano Basic-Pack

Tagliatubi elettrico per il taglio veloce ad angolo retto di tubi Ø 10–40 mm, senza sbavature esterne. Per tubi dei sistemi pressfitting di acciaio inossidabile, acciaio al carbonio, Ø 12–28 mm, rame Ø 10–35 mm. Tubi multistrato Ø 10–40 mm. Con riduttore esente da manutenzione, collaudato motore a corrente continua 230 V, 50–60 Hz, 130 W. Numero di giri 130 min<sup>-1</sup>. Rulli di scorrimento in acciaio di precisione temprato. Interruttore di sicurezza. Chiave a forcella semplice CH 8. Senza rotella. In borsa.

Cod. art. 844010 R220 € 441,-

€ **369,-**

#### Rotella REMS Cu-INOX

Per tubi dei sistemi pressfitting di acciaio inossidabile, acciaio al carbonio, rame

Cod. art. 844050 R

€ **32,60**

#### Rotella REMS V

Per tubi multistrato

Cod. art. 844051 R

€ **32,60**

## REMS REG – robusto utensile di qualità per sbavare i tubi esternamente ed internamente.

Per tubi di acciaio inossidabile, altri tubi di acciaio, rame, ottone, alluminio, plastica.

#### REMS REG 8–35

Sbavatore esterno/interno per tubi Ø 8–35 mm, ¼–1¼".

Cod. art. 113825 R € 52,40

€ **38,50**

#### REMS REG 10–54

Sbavatore esterno/interno per tubi Ø 10–54 mm, ½–2¼".

Cod. art. 113830 R € 59,70

€ **46,50**

#### Brevetto EP 2 058 067

#### REMS REG 10–54 E – anche per azionamento elettrico

Sbavatore esterno/interno per tubi Ø 10–54 mm, ½–2¼". Anche per azionamento elettrico tramite REMS Helix (vedere pagina 10) ed altri avvitatori (numero di giri ≤ 300 min<sup>-1</sup>), la macchina tagliatubi REMS Cento (a partire dalla data di produzione 09/2011) o la sega circolare per tubi REMS Turbo Cu-INOX (a partire dalla data di produzione 09/2011).

Cod. art. 113835 R € 110,-

€ **85,50**



**REMS** TECHNOLOGY  
**LI-ION 22V**



1,5Ah / 2,5Ah

- Batterie agli ioni di litio 21,6 V con capacità di 1,5 o 2,5 Ah per una lunga durata.
- Ancora più potente: **50 % di pressature in più!**<sup>2)</sup>
  - Batteria agli ioni di litio 21,6V, 1,5Ah, per circa 250 pressature Viega Profipress DN 15 senza dover ricaricare la batteria.
  - Batteria agli ioni di litio 21,6V, 2,5Ah, per circa 390 pressature Viega Profipress DN 15 senza dover ricaricare la batteria.
- Leggere.
- Utilizzabili con temperature da -10 a +60 °C
- Protezione dalla scarica eccessiva e dal sovraccarico con controllo delle singole celle.
- Controllo della temperatura durante la ricarica.
- Brevi tempi di ricarica.

## REMS Mini-Press 22V ACC e REMS Mini-Press S 22V ACC – la pressatrice che si usa davvero con una sola mano! Universale fino a Ø 40 mm. Leggerissima, piccolissima, maneggevole. Velocissima. Girevole a 360°.



Particolarmente "mini"  
< 31 cm (V 15)

### Brevetto EP 1 952 948

Grazie alla particolare disposizione dell'attacco le pinze a pressare REMS Mini hanno una forma particolarmente compatta e un peso ridotto.

### Brevetto EP 2 347 862

Le piastrine di fissaggio delle pinze si trovano all'interno di incavi ricavati sulle ganasce che garantiscono una pressatura della pinza perfettamente in asse.



### REMS Mini-Press 22V ACC / Mini-Press S 22V ACC

Pressatrice radiale a batteria con ritorno automatico per la realizzazione di giunzioni a pressione Ø 10–40 mm, Ø ¼–1 ¼". Per l'azionamento di pinze a pressare Mini/anelli a pressare REMS. Alloggiamento orientabile della pinza a pressare con serraggio automatico. Azionamento elettroidraulico con potente motore a batteria 21,6 V, 380 W, ingranaggio che non necessita manutenzione con frizione slittante di sicurezza e sistema di avanzamento con trapezoidale, interruttore di sicurezza. Luce LED integrata. Batteria Li-Ion 21,6 V, 1,5 Ah, caricabatterie veloce Li-Ion 230 V, 50–60 Hz, 70 W.

**GRATIS\***



### Super offerta!\*

Acquistando una REMS Mini-Press 22V ACC Basic-Pack o una REMS Mini-Press S 22V ACC Basic-Pack in omaggio 3 pinze Mini a pressare fino al diametro 35 a scelta. Per voi un ulteriore risparmio per un valore da € 279,- a € 675,-.



Indicatore di controllo della carica

Luce LED

Indicatore di controllo della carica

Indicatore dello stato di carica con LED a colori

solo 2,5 kg

Prodotto tedesco di qualità

solo 2,6 kg



**←ACC→**  
Automatic Circuit Control  
Con ritorno automatico

### REMS Mini-Press 22V ACC Basic-Pack

In robusta cassetta metallica.  
Cod. art. 578010 R220 € 1.540,-

Cod. art. 578X05 R220 € **1.259,-**

### REMS Mini-Press 22V ACC Basic-Pack L-BOX

In valigetta L-Boxx.  
Cod. art. 578014 R220 € 1.570,-

Cod. art. 578X09 R220 € **1.289,-**

### REMS Mini-Press S 22V ACC Basic-Pack

In robusta cassetta metallica.  
Cod. art. 578015 R220 € 1.540,-

Cod. art. 578X08 R220 € **1.259,-**

### REMS Mini-Press S 22V ACC Basic-Pack L-BOX

In valigetta L-Boxx.  
Cod. art. 578016 R220 € 1.570,-

Cod. art. 578X10 R220 € **1.289,-**

### Alimentatore di tensione 230V/21,6V

per il collegamento alla rete elettrica 230V al posto della batteria Li-Ion 21,6 V  
Cod. art. 571567 R220 € 382,-

€ **314,-**

<sup>1)</sup> Per le condizioni di garanzia e la registrazione per l'estensione della garanzia del produttore a un periodo di 5 anni vedere [www.rems.de/service](http://www.rems.de/service).

<sup>2)</sup> Batteria agli ioni di litio 21,6V rispetto alla batteria agli ioni di litio 14,4V.

←ACC→

Automatic Circuit Control

Con ritorno automatico

Prodotto tedesco di qualità

REMS TECHNOLOGY  
LITHON PLUS

LED



solo 2,4 kg

Luce LED

Indicatore di carica



Solo 2,4 kg! Universale fino a Ø 40 mm.  
Leggerissima, piccolissima, maneggevole.  
Velocissima. Girevole a 360°.

### REMS Mini-Press ACC Basic-Pack

Pressatrice radiale a batteria con ritorno automatico al termine della pressatura (forzato) per la realizzazione di giunzioni a pressione Ø 10–40 mm, Ø %–1¼". Per l'azionamento di pinze a pressare Mini/anelli a pressare REMS. Alloggiamento orientabile della pinza a pressare con serraggio automatico. Azionamento elettroidraulico con potente motore a batteria 14,4 V, 380 W, robusto riduttore epicicloidale, pompa a pistone eccentrico e sistema idraulico compatto di alta potenza, interruttore di sicurezza. Luce LED integrata. Accumulatore agli ioni di litio 14,4 V, 1,5 Ah, caricabatteria veloce ioni di litio /Ni-Cd 230 V, 50–60 Hz, 65 W. In robusta cassetta metallica.

Cod. art. 578012 R220 € 1.290,-

**Super offerta!\***

Acquistando una REMS Mini-Press ACC Basic-Pack in omaggio 3 pinze Mini a pressare fino al diametro 35 a scelta. Per voi un ulteriore risparmio per un valore da € 279,- a € 675,-.



GRATIS\*

Cod. art. 578X04 R220 € **1.069,-**

←ACC→

Automatic Circuit Control

Con ritorno automatico

Prodotto tedesco di qualità

REMS TECHNOLOGY  
LITHON PLUS

LED



solo 4,3 kg

Luce LED

Indicatore di carica



Universale fino a Ø 110 mm. Compatta.  
Maneggevole. Velocissima. Girevole a 360°.

### REMS Akku-Press Basic-Pack

Pressatrice radiale a batteria con segnale di spegnimento al termine della pressatura, per la realizzazione di giunzioni a pressare Ø 10–108 (110 mm, Ø %–4". Accumulatore agli ioni di litio 14,4 V, 3,0 Ah, caricabatteria veloce ioni di litio/Ni-Cd 230 V, 50–60 Hz, 65 W. In robusta cassetta metallica.

Cod. art. 571013 R220 € 1.290,-

Cod. art. 571X01 R220 € **1.099,-**

### REMS Akku-Press ACC Basic-Pack

Pressatrice radiale a batteria con ritorno automatico al termine della pressatura per la realizzazione di giunzioni a pressione Ø 10–108 (110 mm, Ø %–4". Altre caratteristiche: vedi sopra.

Cod. art. 571014 R220 € 1.460,-

Cod. art. 571X02 R220 € **1.159,-**



GRATIS\*

**+ pacchetto omaggio per ogni Basic-Pack:\***

1 lampada Akku-LED REMS gratis

2ª batteria agli ioni di litio 14,4 V, 3,0 Ah gratis

Valore € 247,40

Power Edition – con alimentazione da rete.  
Adatta anche per alimentazione a batteria.

←ACC→

Automatic Circuit Control

Con ritorno automatico

Prodotto tedesco di qualità

LED



solo 4,3 kg

Luce LED



Universale fino a Ø 110 mm. Compatta.  
Maneggevole. Velocissima. Girevole a 360°.

Basic-Pack per alimentazione da rete:

### REMS Akku-Press ACC Power-Edition

Pressatrice radiale elettroidraulica con ritorno automatico al termine della pressatura (forzato) per la realizzazione di raccordi a pressare Ø 10–108 (110 mm, Ø %–4". Per l'utilizzo con pinze a pressare/anelli a pressare REMS e pinze a pressare/anelli a pressare adatti di altre marche. Alloggiamento orientabile della pinza a pressare con serraggio automatico. Azionamento elettroidraulico con potente motore a batteria 14,4 V, 380 W, robusto riduttore epicicloidale, pompa a pistone eccentrico e sistema idraulico compatto di alta efficienza, interruttore di sicurezza. Tensione di alimentazione Li-Ion 230 V/14,4 V per alimentazione da rete 230 V al posto della batteria Li-Ion 14,4 V. In robusta cassetta metallica.

Cod. art. 571015 R220 € 1.510,-

€ **1.049,-**

Accessori per alimentazione a batteria:

**Batteria agli ioni di litio 14,4 V, 3,0 Ah**

Cod. art. 571555

R14

€ 203,-

**Caricabatterie veloce Li-Ion/Ni-Cd 230 V**

Cod. art. 571560

R220

€ 149,-





←ACC→

Automatic Circuit Control

Con ritorno automatico

Prodotto tedesco di qualità



solo 4,7 kg



**Universale fino a Ø 110 mm. Compatta.  
Maneggevole. Velocissima. Girevole a 360°.**

### REMS Power-Press Basic-Pack

Pressatrice radiale elettroidraulica con segnale di spegnimento al termine della pressatura (forzato) per la realizzazione di giunzioni a pressione Ø 10–108 (110) mm, Ø ½–4". Per l'utilizzo con pinze a pressare/anelli a pressare REMS e pinze a pressare/anelli a pressare adatti di altre marche. Alloggiamento orientabile della pinza a pressare con serraggio automatico. Azionamento elettroidraulico con motore universale 230 V, 50–60 Hz, 450 W, robusto riduttore epicicloidale, pompa a pistone eccentrico sistema idraulico compatto di alta efficienza, interruttore di sicurezza. In robusta cassetta metallica.

Cod. art. 577011 R220 € 1.140,–

€ **929,–**

### REMS Power-Press ACC Basic-Pack

Pressatrice radiale elettroidraulica con ritorno automatico al termine della pressatura (forzato) per la realizzazione di giunzioni a pressione Ø 10–108 (110) mm. Altre caratteristiche: vedi sopra. In robusta cassetta metallica.

Cod. art. 577010 R220 € 1.250,–

€ **999,–**

Prodotto tedesco di qualità

solo 4,7 kg



**REMS Power-Press SE – universale  
fino a Ø 110 mm. Pressatura velocissima  
e sicura.**



### REMS Power-Press SE Basic-Pack

Pressatrice radiale elettrica per la realizzazione di giunzioni a pressione Ø 10–108 (110) mm, Ø ½–4". Per l'utilizzo con pinze a pressare/anelli a pressare REMS e pinze a pressare/anelli a pressare adatti di altre marche. Alloggiamento delle pinze con fissaggio automatico. Azionamento elettromeccanico con motore universale 230 V, 50–60 Hz, 450 W, riduttore esente da manutenzione con giunto a frizione di sicurezza e sistema di avanzamento con albero a filettatura trapezia. Protezione dal sovraccarico, interruttore di sicurezza. In robusta cassetta metallica.

Cod. art. 572111 R220 € 850,–

€ **639,–**

**REMS Eco-Press – universale  
fino a Ø 26 mm. Pressatura  
velocissima e sicura.**

Prodotto tedesco di qualità

**Brevetto EP 1 223 008**



solo 1,6 kg

### REMS Eco-Press dispositivo d'azionamento.

Pressatrice radiale manuale con arresto di fine corsa per la realizzazione di giunzioni a pressione di tubi di plastica e multistrato Ø 10–26 mm, Ø ½–1". Per l'azionamento di pinze a pressare REMS. Con bracci tubolari divisibili.

In imballaggio trasparente.

Cod. art. 574000 R € 183,–

€ **139,–**

**Anelli a pressare REMS per grandi dimensioni fino  
a Ø 54 mm. Si applica, si pressa. Finito.**

Anelli a pressare (PR-3S) REMS con 3 segmenti mobili su un anello a snodo per pressature impegnative di grandi dimensioni. Pressatura ottimale grazie al movimento condotto radialmente dei segmenti a pressare. Profilo di pressatura M per sistemi pressfitting Geberit Mapress ed altri sistemi adatti.

<b>Anello a pressare REMS M42 (PR-3S)</b>	Cod. art. 572706 R	€ 620,–
<b>Anello a pressare REMS M54 (PR-3S)</b>	Cod. art. 572708 R	€ 620,–
<b>Pinza intermedia Z2</b> (per l'azionamento degli anelli a pressare REMS (PR-3S) 42–54 mm)	Cod. art. 572795 RX	€ 139,–
<b>Cassetta metallica</b>	Cod. art. 572810 R	€ 83,–

**Set completo di anelli a pressare** Cod. art. 572060 R € 1.460,–



Prodotto tedesco di qualità

€ **1.119,–**

## REMS Power-Press XL ACC – universale fino a Ø 110 mm.

Anche per Geberit Mapress ACCIAIO AL CARBONIO, ACCIAIO INOSSIDABILE, RAME per impianti di acqua potabile e di riscaldamento fino a Ø 108 mm.

Pressatura fino a Ø 110 mm in un'unica operazione. Velocissima, ad esempio Geberit Mapress ACCIAIO INOSSIDABILE Ø 108 mm in soli 15 s. Per l'utilizzo con pinze a pressare/anelli a pressare, anelli a pressare XL REMS e idonee pinze a pressare/anelli a pressare di altre marche. Alloggiamento orientabile della pinza a pressare con bloccaggio automatico.



←ACC→

Automatic Circuit Control

Con ritorno automatico

Prodotto tedesco di qualità



### REMS Power-Press XL ACC Basic-Pack

Pressatrice radiale elettroidraulica con ritorno automatico per la realizzazione di giunzioni a pressione Ø 10–108 (110) mm, Ø ½–4". Per l'utilizzo con pinze a pressare/anelli a pressare, anelli a pressare XL REMS e idonee pinze a pressare/anelli a pressare di altre marche. Alloggiamento orientabile della pinza a pressare con serraggio automatico. Azionamento elettroidraulico con collaudato motore universale 230 V, 50–60 Hz, 450 W, robusto riduttore epicicloidale, pompa a pistone eccentrico e sistema idraulico compatto di alta efficienza, interruttore di sicurezza. In cassa da trasporto.

Cod. art. 579010 R220 € 2.010,-

€ 1.699,-

Ad esempio profilo di pressatura per sistemi pressfitting Geberit Mapress ACCIAIO AL CARBONIO, ACCIAIO INOSSIDABILE, RAME e altri sistemi adatti in impianti di acqua potabile e di riscaldamento fino a Ø 108 mm.

### Anelli a pressare REMS XL (PR-3S) fino a Ø 108 mm

Anelli a pressare XL (PR-3S) e pinza intermedia Z6 XL di elevata resistenza in acciaio speciale forgiato ed a tempratura speciale. I profili di pressatura degli anelli a pressare REMS XL (PR-3S) sono specifici del sistema e conformi ai profili di pressatura dei sistemi pressfitting corrispondenti. Si ottiene quindi una pressatura sicura e perfettamente conforme al sistema.

Pressatura fino a Ø 108 mm in un'unica operazione.

Profilo di pressatura	Cod. art.	€
M 66,7 XL (PR-3S) <sup>2)</sup>	579107 R	1.030,00
M 76,1 XL (PR-3S) <sup>2)</sup>	579101 R	1.090,00
M 88,9 XL (PR-3S) <sup>2)</sup>	579102 R	1.150,00
M 108,0 XL (PR-3S) <sup>2)</sup>	579103 R	1.210,00
XP 64,0 XL (PR-3S) <sup>2)</sup>	579100 R	970,00
XP 66,7 XL (PR-3S) <sup>2)</sup>	579108 R	1.030,00
XP 108,0 XL (PR-3S) <sup>2)</sup>	579109 R	1.210,00



### Pinza intermedia Z6 XL

per l'azionamento degli anelli a pressare REMS XL 64,0–108,0 (PR 3S) con REMS Power-Press XL  
Cod. art. 579120 R


€ 370,-

<sup>2)</sup>Per l'azionamento degli anelli a pressare XL (PR-3S) è necessaria la pinza intermedia Z6 XL.

**Unico nel suo genere!**

**Brevetto EP 1 223 008 /  
DE 101 01 440**

Tutte le pinze contrassegnate con \* nel catalogo sono dotate di un ulteriore attacco e sono adatte anche per l'azionamento manuale con la pressatrice radiale manuale REMS Eco-Press, per cui l'immagazzinamento è semplice ed economico.



Prodotto tedesco di qualità

**Brevetto EP 2 027 971**

La pinza a pressare REMS Mini ACz, Fz, RFz, RFlz, VMPz con dentatura impedisce la formazione di bave sul manicotto a pressare.

**Pinze a pressare REMS / Pinze  
a pressare Mini M, V fino a 35 mm**

€ **93,-**

**Pinze a pressare REMS / Pinze  
a pressare REMS Mini TH, H, U, G, UP  
fino a 32 mm**

€ **105,-**

**Alimentatore di tensione Li-Ion 230 V per funziona-  
mento a cavo anziché batteria Li-Ion 14,4 V**



**Alimentatore di tensione Li-Ion 230 V**  
per funzionamento a cavo anziché batteria Li-Ion 14,4 V  
Cod. art. 571565 R220 € 346,-

€ **249,-**

## Anelli a pressare REMS 45° (PR-2B) – la soluzione giusta per punti difficilmente raggiungibili.

Ad esempio fori nel muro, tubi scoperti, pozzi

**Brevetto EP 2 774 725**

Anello a pressare REMS 45° (PR-2B), con 2 ganasce, per l'applicazione sicura delle ganasce in punti difficili da raggiungere grazie all'inclinazione di 45°.



Prodotto tedesco di qualità



### REMS anelli a pressare 45° (PR-2B)

Profilo di pressatura	Cod. art.	€	Profilo di pressatura	Cod. art.	€
V 12 45° (PR-2B)	574502 R	111,00	M 12 45° (PR-2B)	574520 R	111,00
V 14 45° (PR-2B)	574532 R	111,00	M 15 45° (PR-2B)	574522 R	111,00
VG 14 45° (PR-2B)	574536 R	111,00	M 18 45° (PR-2B)	574524 R	111,00
V 15 45° (PR-2B)	574504 R	111,00	M 22 45° (PR-2B)	574526 R	111,00
V 16 45° (PR-2B)	574534 R	111,00	M 28 45° (PR-2B)	574528 R	111,00
VG 16 45° (PR-2B)	574538 R	111,00	M 35 45° (PR-2B)	574530 R	123,00
V 18 45° (PR-2B)	574506 R	111,00	F 16 45° (PR-2B)	574550 R	111,00
V 22 45° (PR-2B)	574508 R	111,00	F 20 45° (PR-2B)	574552 R	111,00
V 28 45° (PR-2B)	574510 R	111,00	F 26 45° (PR-2B)	574554 R	111,00
V 35 45° (PR-2B)	574512 R	123,00	F 32 45° (PR-2B)	574556 R	111,00

### Pinza intermedia Mini Z1

per l'azionamento degli anelli a pressare REMS 45° (PR-2B).  
Adatte per REMS Mini-Press ACC, REMS Mini-Press 22V ACC,  
REMS Mini-Press S 22V ACC.  
Cod. art. 578558 RX

€ **133,-**

### Pinza intermedia Z1

per l'azionamento degli anelli a pressare REMS 45° (PR-2B).  
Adatta per tutte le pressatrici radiali REMS  
(escluso REMS Mini-Press ACC, REMS Mini-Press 22V ACC,  
REMS Mini-Press S 22V ACC).  
Cod. art. 574500 RX

€ **127,-**

### Cassetta metallica

con inserto (per pinza intermedia Mini Z1 e pinza intermedia Z1 e 6 anelli  
a pressare REMS V 12–35 45° (PR-2B) o M 12–35 45° (PR-2B)).  
Cod. art. 574516 R

€ **83,-**



REHAU, TECE ...



solo 3,0kg

**←ACC→**

Automatic Circuit Control  
Con ritorno automatico  
e indicatore di carica

Prodotto tedesco di qualità

REMS TECHNOLOGY  
LI-ION 22V

LED

Luce LED

Ad esempio  
aquatherm,  
General Fittings,  
IVT,  
REHAU,  
REVEL  
Seppelfricke,  
TECE,  
TIEMME,  
Würth



**REMS Ax-Press 25 22 V ACC – universale fino a Ø 40 mm. Leggerissima, piccolissima, maneggevole. Velocissima. Con ritorno automatico. Dispositivo di pressatura girevole.**

**REMS Ax-Press 25 22 V ACC Basic-Pack**

Pressatrice assiale a batteria per la realizzazione di giunzioni con boccola a pressare per tubi Ø 12–40 mm. Corsa di 40 mm, per pressare giunzioni con boccola a pressare con distanza ≤ 82 mm. Azionamento elettroidraulico con potente motore a batteria 21,6 V, 380 W, ingranaggio epicicloidale, con robusto ingranaggio epicicloidale, pompa a pistone eccentrico e sistema idraulico compatto ad alte prestazioni, interruttore di sicurezza a pressione, alloggiamento girevole della testina a pressare. Luce LED integrata. Batteria Li-Ion 21,6 V, 1,5 Ah, carica-batteria veloce Li-Ion 230 V, 50–60 Hz, 70 W. Senza testine a pressare. In robusta cassetta metallica.

Cod. art. 573022 R220 € 1.290,-

**GRATIS\***



**Super offerta!\***

Acquistando una Basic-Pack in omaggio 3 set di testine a pressare a scelta. Per voi un ulteriore risparmio per un valore da € 276,60 e € 417,-.

Cod. art. 573X03 R220 € **1.059,-**



solo 4,6kg

Prodotto tedesco di qualità

REMS TECHNOLOGY  
LI-ION 22V

LED



Luce LED

p.e.  
Brasstech,  
General Fittings,  
Georg Fischer pfci

**REMS Ax-Press 30 22 V – fino a Ø 32 mm. Li-Ion 22V Technology per il 50% di pressature in più**

**REMS Ax-Press 30 22 V Basic-Pack.**

Pressatrice assiale a batteria per la realizzazione di giunzioni con boccola ed ogiva a pressare per tubi Ø 12–32 mm. Azionamento elettroidraulico con potente motore a batteria 21,6 V, 380 W, con robusto ingranaggio epicicloidale, pompa a pistone eccentrico e sistema idraulico compatto ad alte prestazioni, interruttore di sicurezza a pressione. Luce LED integrata. Batteria Li-Ion 21,6 V, 1,5 Ah, carica-batteria veloce Li-Ion 230 V, 50–60 Hz, 70 W. In robusta cassetta metallica.

Cod. art. 573018 R220 € 1.760,-

**Super offerta!\***

Acquistando una Basic-Pack in omaggio 3 set di testine a pressare 16, 20, 26. Per voi un ulteriore risparmio per un valore di € 276,60.

**GRATIS\***



€ **1.329,-**

**REMS Ex-Press Cu – fate i manicotti da soli.**

Punta esagonale per un'espansione centrale uniforme. Manicotto lunghissimo secondo DVGW. Testine espansori con imboccatura per calibrare, adatta anche per altre marche.



**REMS Ex-Press Cu Set**

Espansore manuale per tubi Ø 8–42 mm, Ø ¾–1¼". tubi di rame cotto Ø 8–42 mm, Ø ¾–1¼", s ≤ 1,5 mm, tubi di alluminio cotto e tubi d'acciaio di precisione cotto Ø 8–42 mm, Ø ¾–1¼", s ≤ 1,2 mm, tubi d'acciaio inossidabile cotto Ø 8–42 mm, Ø ¾–1¼", s ≤ 1 mm. Pinza espansore. Testine espansori a scelta per tubi in mm o in pollici. In robusta cassetta metallica.



Prodotto tedesco di qualità

**REMS Ex-Press Cu Set 12-14-16-18-22**

Cod. art. 150010 R € 474,-

€ **399,-**

**REMS Ex-Press Cu Set ¾-1½-5/8-7/8"**

Cod. art. 150019 R € 453,-

€ **349,-**



## Ideale per l'installatore.

Termoelemento secondo il DVS.  
Regolazione elettronica della temperatura.  
Dispositivo di bloccaggio rapido per uscite oblique

### REMS SSM 160RS

Saldatrice a termopiatra per saldatura di testa per tubi di plastica e raccordi di PB, PE, PP, PVDF, PE Ø 40–90 mm SDR ≥ 6, PE Ø 40–110 mm SDR ≥ 9, PE Ø 40–125 mm SDR ≥ 11, PE Ø 40–140 mm SDR ≥ 17, PE Ø 40–160 mm SDR ≥ 21. Termopiatra per saldatura di testa con termoelemento 230 V, 50–60 Hz, 1200 W rivestito in PTFE. Temperatura registrabile 180–290°C, preregistrata per tubi PE. Regolazione elettronica della temperatura. Copertura di protezione del termoelemento. Piastra elettrica 230 V, 50–60 Hz, 500 W. Dispositivo di pressione. Dispositivo di bloccaggio rapido, anche per uscite oblique, formato da 2 morse, ognuna con 2 riduzioni per morse Ø 40, 50, 56, 63, 75, 90, 110, 125, 135, 140, 160 mm. 2 supporti per tubi Ø 160 mm con riduzioni per supporti Ø 40, 50, 56, 63, 75, 90, 110, 125, 135, 140 mm. Chiave di montaggio. Cassetta metallica per le riduzioni dei supporti e delle morse. Telaio tubolare = basamento = mezzo per il trasporto.  
Cod. art. 252026 R220 € 3.870,-

€ **2.849,-**

fino a  
**2"**



Prodotto tedesco di qualità

## REMS Eskimo – congelare invece di svuotare. Velocissimo fino a 2". Alimentazione automatica del refrigerante.

Manicotti per congelamento particolarmente stretti, indistruttibili. Alta potenza refrigerante, ad esempio tubo d'acciaio da 3/4" in soli 5 min.\*

\* Temperatura ambiente/acqua di circa 18 °C.

### REMS Eskimo Set

Congelatubi a refrigerante biossido di carbonio. Per tubi di acciaio, rame, plastica, multistrato Ø 1/4–2", Ø 10–60 mm. 2 manicotti per congelamento per 10 misure diverse per l'intera capacità campo di applicazione, raccordo per bombola con distributore a T, tappo di chiusura, 2 impugnature con iniettore, 2 tubi ad alta pressione. In valigetta robusta.  
Cod. art. 130002 R € 493,-

€ **379,-**

fino a  
**2"**

**Novità**



Alta potenza refrigerante, ad esempio tubo d'acciaio 3/4" in soli 9 min\*.



Prodotto tedesco di qualità

\* Temperatura ambiente/acqua di circa 20°C.

## REMS Frigo 2 F-Zero – congelare elettricamente invece di svuotare. Velocissimo fino a 2".

### Unico nel suo genere! Brevetto EP 1 108 944

Testine di congelamento monopezzo per applicazioni Ø 1/4–1" o Ø 15–35 mm, non sono necessari kit di riduzione. Testine di congelamento particolarmente compatte con inserti geometricamente formati in modo particolare per l'inserimento del relativo diametro diverso del tubo. Molto strette, solo 50 mm di larghezza. Utilizzabili ovunque, anche in punti stretti. Non è necessario l'utilizzo di lubrificanti/paste.

### REMS Frigo 2 F-Zero Set

Congelatubi elettrico con circuito chiuso del refrigerante. Per tubi di acciaio, rame, plastica, compositi, Ø 1/4–2", Ø 10–60 mm. Gruppo frigorifero 230 V, 50 Hz, 430 W, 2 tubi del refrigerante, lunghezza 2,5m, 2 collari, 2 termometri digitali LCD, bottiglietta a spruzzo. Equipaggiamento per Ø 1/4–1/4", 15–42 mm. In robusto alloggiamento metallico. In scatola di cartone.  
Cod. art. 131012 R220 € 1.430,-

€ **1.009,-**



### Set ampliamento 1 1/2–2" / 54–60 mm

Cod. art. 131160 R € 241,-

€ **119,-**

## Un sistema – 4 applicazioni!

Ideale per l'installatore.

### Speed-Regulation (Brevetto EP 2 085 191)

L'elettronica di regolazione a tachimetro del numero di giri mantiene costante il numero di giri anche sotto carico.



Prodotto tedesco  
di qualità

### REMS Picus SR Basic-Pack

Carotatrice elettrica per carotaggio diamantato con Speed Regulation. Per carotaggi in calcestruzzo, cemento armato fino a  $\varnothing$  162 (200) mm, muratura ed altri materiali fino a  $\varnothing$  250 mm. Per carotaggi a secco e ad umido, a mano o con supporto. Elettrotensile con filettatura di attacco della corona UNC 1¼ esterna, G ½ interna, riduttore a 2 velocità esente da manutenzione con giunto a frizione di sicurezza, motore universale 230 V, 50–60 Hz, 2200 W. Regolazione elettronica continua del numero di giri da 200 min<sup>-1</sup> a 500 min<sup>-1</sup> (velocità 1) o da 500 min<sup>-1</sup> a 1200 min<sup>-1</sup> (velocità 2), protezione contro il surriscaldamento. Elettronica multifunzionale con avviamento graduale, limitazione automatica del numero di giri a vuoto, protezione contro il sovraccarico e contro il blocco. Interruttore a pressione con arresto. Interruttore differenziale di sicurezza (PRCD). Impugnatura ausiliaria. Set di distanziatori. Chiave a forcilla semplice da 32. In robusta cassetta metallica. Senza corone diamantate.

Cod. art. 183010 R220 € 1.430,-

€ **1.199,-**

### REMS Picus SR Set Titan

Come cod. art. 183010, ma con Supporto REMS Titan compreso di set di fissaggio per muratura e cemento armato. Senza corone diamantate.

Cod. art. 183022 R220 € 2.540,-

€ **1.939,-**

... adesso con supporto REMS Titan – per le massime esigenze. Per il carotaggio fino a  $\varnothing$  300 mm.

### REMS Picus S2/3,5 – per carotaggi in cemento armato ecc. fino a $\varnothing$ 300 mm.



### REMS Picus S2/3,5 Set Titan

Carotatrice elettrica per corone diamantate, per carotaggi in calcestruzzo, cemento armato, muri di ogni tipo, pietra naturale, asfalto, intonaco di ogni tipo,  $\varnothing$  40–300 mm. Per carotaggi a secco o ad umido con il supporto. Elettrotensile con filettatura di attacco della corona UNC 1¼ esterna, riduttore a 2 velocità esente da manutenzione con giunto a frizione di sicurezza, motore universale 230 V, 50–60 Hz, 3420 W. Elettronica multifunzionale con avviamento graduale, limitazione automatica del numero di giri a vuoto, protezione contro il sovraccarico e contro il blocco. Interruttore a bilico. Interruttore differenziale di sicurezza (PRCD). Numero di giri mandrino portapunta sotto carico 320 min<sup>-1</sup>, 760 min<sup>-1</sup>. Dispositivo di alimentazione dell'acqua con valvola regolabile e attacco rapido con acquastop e collegamento del tubo da ½". Anello di rame. Chiave a forcilla semplice da 32. Supporto REMS Titan compreso di set di fissaggio per muratura e cemento armato. Senza corone diamantate. In scatola.

Cod. art. 180030 R220 € 4.480,-

€ **3.209,-**

### REMS Picus S1 l'alternativa più conveniente



### ... adesso con supporto REMS Simplex 2

Supporto robusto e maneggevole per carotaggi fino a  $\varnothing$  200 mm. Colonna di tubolari di acciaio di precisione a sezione quadrata resistenti a flessione ed a torsione  $\varnothing$  50 mm, solidificato a freddo, tolleranze estremamente basse, per la guida a basse vibrazioni del carrello di avanzamento.

### REMS Picus S1 Basic-Pack

Carotatrice diamantata elettrica per carotaggi in calcestruzzo, cemento armato fino a  $\varnothing$  102 (132) mm, muratura e altri materiali fino a  $\varnothing$  162 mm. Per carotaggi a secco e ad umido, a mano o con supporto. Macchina motore con filettatura di attacco corona UNC 1¼ esterna, G ½ interna, ingranaggio esente da manutenzione con giunto a frizione di sicurezza, motore universale 230 V, 50–60 Hz, 1850 W. Elettronica multifunzionale con avviamento graduale, limitazione automatica del numero di giri a vuoto, protezione contro il sovraccarico e contro il blocco. Interruttore a pressione con arresto. Interruttore differenziale di sicurezza (PRCD). Numero di giri mandrino portapunta sotto carico 580 min<sup>-1</sup>. Dispositivo di alimentazione dell'acqua, con valvola di chiusura regolabile e con innesto rapido con acquastop per tubo d'acqua ½". Impugnatura ausiliaria. Punta di centraggio G ½ con punta  $\varnothing$  8 mm, chiave esagonale da 3. Chiave a forcilla semplice da 32. In robusta cassetta metallica.

Cod. art. 180010 R220 € 1.500,-

€ **869,-**

### REMS Picus S1 Set Simplex 2

Come cod. art. 180010, ma con supporto REMS Simplex 2 con kit di fissaggio per muratura e calcestruzzo. Senza corone diamantate.

Cod. art. 180032 R220 € 2.310,-

€ **1.489,-**





Lo Starter-Set con il prezzo piccolo.  
Ideale per l'installatore.

**-34%**

**REMS UDKB Set 62-102-125**

Ø 62, 102, 125 mm  
Cod. art. 181103 R € 560,-

€ **369,60**

**REMS UDKB LS Set 62-102-125**

Ø 62, 102, 125 mm  
Cod. art. 181113 R € 620,-

€ **409,20**

**Corone diamantate universali REMS**

Brasatura ad induzione in impianti completamente automatici per un'alta e costante qualità della brasatura. I tubi di carotaggio con segmenti diamantati brasati sono riattrezzabili mediante una semplice brasatura forte.

Per l'uso universale con molti materiali, per il carotaggio a secco e ad umido, manuale o su supporto. Filettatura di attacco a norma UNC 1/4 interna. Profondità di carotaggio 420 mm. Segmenti diamantati con geometria cuneiforme ("a tetto") per un inizio del carotaggio facile e senza vibrazioni. Segmenti diamantati pregiati con alto contenuto di diamanti e lega speciale per una potenza eccellente e lunga durata. Ideale per l'utilizzo universale in cemento armato e muratura.

Azionamento mediante tutti gli elettrotensili REMS Picus ed elettrotensili adatti di altre marche con filettatura di attacco UNC 1/4 esterna.

Prodotto tedesco di qualità

**Brasatura ad induzione!  
Riattrezzabile!**



**-30%**

Prodotto tedesco di qualità



a secco ad umido

Ø × profondità × attacco		Cod. art.	€	Azione €
UDKB 32 × 420 × UNC 1/4	4	181010 R	123,00	86,10
UDKB 42 × 420 × UNC 1/4	4	181015 R	115,00	80,50
UDKB 52 × 420 × UNC 1/4	5	181020 R	122,00	85,40
UDKB 62 × 420 × UNC 1/4	6	181025 R	133,00	93,10
UDKB 72 × 420 × UNC 1/4	7	181030 R	151,00	105,70
UDKB 82 × 420 × UNC 1/4	7	181035 R	163,00	114,10
UDKB 92 × 420 × UNC 1/4	8	181040 R	184,00	128,80
UDKB 102 × 420 × UNC 1/4	8	181045 R	188,00	131,60
UDKB 112 × 420 × UNC 1/4	9	181050 R	199,00	139,30
UDKB 125 × 420 × UNC 1/4	10	181057 R	237,00	165,90
UDKB 132 × 420 × UNC 1/4	11	181060 R	237,00	165,90
UDKB 152 × 420 × UNC 1/4	12	181065 R	279,00	195,30
UDKB 162 × 420 × UNC 1/4	12	181070 R	294,00	205,80
UDKB 182 × 420 × UNC 1/4	12	181075 R	327,00	228,90
UDKB 200 × 420 × UNC 1/4	12	181080 R	346,00	242,20
UDKB 225 × 420 × UNC 1/4	13	181085 R	420,00	294,00
UDKB 250 × 420 × UNC 1/4	14	181090 R	432,00	302,40
UDKB 300 × 420 × UNC 1/4	22	181095 R	570,00	399,00

**Corone diamantate universali REMS LS (LASER)**

Saldatura laser in impianti completamente automatici per un'alta e costante qualità della saldatura. Resistente alle alte temperature – assenza di dissaldatura dei segmenti per surriscaldamento anche in condizioni di sollecitazioni termiche estreme.

Per l'uso universale con molti materiali, per il carotaggio a secco e ad umido, manuale o su supporto. Filettatura di attacco a norma UNC 1/4 interna. Profondità di carotaggio 420 mm. Segmenti diamantati con geometria cuneiforme ("a tetto") per un inizio del carotaggio facile e senza vibrazioni. Segmenti diamantati pregiati con alto contenuto di diamanti e lega speciale per una potenza eccellente e lunga durata. Ideale per l'utilizzo universale in cemento armato e muratura.

Azionamento mediante tutti gli elettrotensili REMS Picus ed elettrotensili adatti di altre marche con filettatura di attacco UNC 1/4 esterna.

**Saldatura laser!  
Resistente alle alte temperature!**



**-30%**



a secco ad umido

Ø × profondità × attacco		Cod. art.	€	Azione €
UDKB LS 32 × 420 × UNC 1/4	1	181410 R	161,00	112,70
UDKB LS 42 × 420 × UNC 1/4	4	181415 R	126,00	88,20
UDKB LS 52 × 420 × UNC 1/4	5	181420 R	135,00	94,50
UDKB LS 62 × 420 × UNC 1/4	6	181425 R	146,00	102,20
UDKB LS 72 × 420 × UNC 1/4	6	181430 R	166,00	116,20
UDKB LS 82 × 420 × UNC 1/4	7	181435 R	180,00	126,00
UDKB LS 92 × 420 × UNC 1/4	8	181440 R	203,00	142,10
UDKB LS 102 × 420 × UNC 1/4	9	181445 R	207,00	144,90
UDKB LS 112 × 420 × UNC 1/4	9	181450 R	219,00	153,30
UDKB LS 125 × 420 × UNC 1/4	10	181457 R	261,00	182,70
UDKB LS 132 × 420 × UNC 1/4	10	181460 R	261,00	182,70
UDKB LS 152 × 420 × UNC 1/4	11	181465 R	307,00	214,90
UDKB LS 162 × 420 × UNC 1/4	12	181470 R	324,00	226,80
UDKB LS 182 × 420 × UNC 1/4	13	181475 R	393,00	275,10
UDKB LS 200 × 420 × UNC 1/4	14	181480 R	415,00	290,50

## REMS Pull – per aspirare materiali asciutti e bagnati.

Alta e costante potenza di aspirazione grazie alla continua pulizia automatica del filtro. Certificato per raccogliere polveri nocive secondo EN 60335-2-69<sup>1)</sup>.

### REMS Pull

Aspiratore elettrico di materiale asciutto e bagnato per uso industriale. Per aspirare polveri, sporco e liquidi. Ideale per la depolverazione durante lavori di fenditura, taglio, foratura, carotaggio e levigatura. Motore bypass 230 V, 50–60 Hz, 1200 W. Interruttore On/Off ed interruttore per la pulizia automatica del filtro con LED verde integrato. Interruttore della potenza di aspirazione per la regolazione in continuo della portata d'aria  $\leq 74$  l/s. Limitazione del livello con spegnimento automatico. Pulizia automatica del filtro. Presa per elettroattensili fino a 2200 W, con accensione/spegnimento elettronico automatico. Grande capacità del recipiente 35 l, capacità per liquidi 19 l. Carrellato, 2 ruote e ruota sterzabile con o senza arresto. Cavo di alimentazione 7,5 m. 1 sacchetto filtrante di carta, 1 filtro a pieghe di carta. 2 tubi di aspirazione in metallo, ognuno 0,5 m, impugnatura, tubo flessibile di aspirazione 2,5 m, prolunga del tubo flessibile di aspirazione 2,5 m. Bocchetta di aspirazione 300 mm per materiale asciutto/bagnato con rotelle, spazzole, inserti in gomma. Bocchetta di aspirazione per giunti e fessure. Adattatore tubo flessibile di aspirazione/elettroattensile. Fissaggi integrati per cavo di collegamento, tubo flessibile di aspirazione ed accessori. In scatola.

### REMS Pull L Set

Certificato come aspirapolvere e depolveratore per polveri nocive di classe L<sup>1)</sup>. Valore limite di esposizione/della concentrazione di polveri sul posto di lavoro  $> 1$  mg/m<sup>3</sup>, grado di permeabilità  $\leq 1$  %.

Cod. art. 185500 R220 € 660,-

€ 529,-

### REMS Pull L Set W

REMS Pull L Set W – ideale per aspirare il fango prodotto durante il carotaggio con i supporti REMS. REMS Pull L Set con filtro piatto piegheggiato resistente all'acqua PES e dispositivo di aspirazione dell'acqua.

Cod. art. 185503 R220 € 1.060,-

€ 879,-

### REMS Pull M Set

Certificato come aspirapolvere e depolveratore per polveri nocive di classe M<sup>1)</sup>. Valore limite di esposizione sul posto di lavoro  $> 0,1$  mg/m<sup>3</sup>, grado di permeabilità  $\leq 0,1$  %. Con sistema antistatico. Controllo elettronico della portata volumetrica, selettore diametro del tubo flessibile di aspirazione, tappo di chiusura per il bocchettone del tubo flessibile di aspirazione.

REMS Pull M con sistema antistatico: la carica elettrostatica viene scaricata alla parte superiore dell'aspiratore tramite i tubi di aspirazione in metallo, l'impugnatura E, il tubo di aspirazione flessibile E, la prolunga del tubo flessibile E e il raccordo del tubo flessibile che sono dei conduttori elettrici.

Cod. art. 185501 R220 € 920,-

€ 719,-

### REMS Pull M Set D

REMS Pull M Set D – ideale per aspirare le polveri nocive durante il carotaggio a secco con REMS Picus S1, Picus SR, Picus S3 e a. REMS Pull M Set con dispositivo per l'aspirazione delle polveri.

Cod. art. 185504 R220 € 1.060,-

€ 869,-



## REMS Contact 2000 – l'apparecchio più piccolo, più potente e più veloce nel suo genere.



Potenza di funzionamento = potenza di brasatura = 2000W!  
Quindi tempi di brasatura ridotti, ad esempio solo 18 s per  $\varnothing$  18mm.

### REMS Contact 2000 Super-Pack

Saldatrice elettrica per brasatura dolce di tubi  $\varnothing$  6–54 mm,  $\varnothing$  1/4–2 1/4". 230 V, 50–60 Hz, 2000 W, tensione di comando 24 V. Pinza con cavo lungo 4 m, trasformatore di sicurezza, 4 elettrodi prismatici, 2 elettrodi cilindrici, 250 g lega saldante dolce di qualità REMS Lot Cu 3, 250 g pasta dissodante dolce di qualità REMS Paste Cu 3, 1 tagliatubi REMS RAS Cu-INOX 3-35, una confezione da 10 pezzi panno per pulizia REMS Cu-Vlies. In robusta cassetta metallica.

Cod. art. 164050 R220 € 820,-

€ 679,-



# Aspirazione di polveri nocive secondo EN 60335-2-69

Nella lavorazione di materiale edile di origine minerale, ad es. cemento, calcestruzzo, muratura, pavimenti continui viene prodotta una grande quantità di polvere minerale, contenente quarzo, nociva per la salute (polvere fine di quarzo). L'inhalazione delle polveri fini di quarzo nuoce alla salute. La normativa EN 60335-2-69 prevede che per l'aspirazione di polveri nocive per la salute in ambienti di lavoro o esposizioni > 0,1 mg/m<sup>3</sup> venga utilizzato un aspiratore di sicurezza per polveri della classe M<sup>1)</sup>. REMS Pull M, aspiratore di materiale asciutto e bagnato, certificato per l'aspirazione di polveri nocive di classe M, è descritto nella pagina a sinistra.

## REMS Krokodil – scanalare anziché scalpellare.

Superficie di lavoro che appoggia completamente durante l'intera operazione di scanalatura/taglio per l'affondamento guidato dei dischi diamantati, lavoro sicuro e senza polvere ed avanzamento facile ed uniforme.



### Speed-Regulation (Brevetto EP 2 085 191)

L'elettronica di regolazione a tachimetro del numero di giri mantiene costante il numero di giri anche sotto carico.



REMS Krokodil 180 SR



REMS Krokodil 125 + REMS Pull M



Prodotto tedesco di qualità



GRATIS\*

+ pacchetto omaggio del valore di € 174,60\*

2 Disco diamantato universale REMS LS H-P Ø 180 mm



GRATIS\*

+ pacchetto omaggio del valore di € 56,20\*


2 Disco diamantato universale REMS LS-Turbo Ø 125 mm

### REMS Krokodil 180 SR Basic-Pack

Scanalatrice e troncatrice elettrica a disco diamantato con Speed Regulation. Per scanalare e tagliare, ad esempio calcestruzzo, cemento armato, muri di ogni tipo, pietra naturale, intonaco di ogni tipo. Profondità di taglio ≤ 61 mm, regolabile. Larghezza del taglio ≤ 62 mm, regolabile a 3, 6, 10, 20 mm tramite appositi dischi distanziatori. Elettrotensile con albero motore Ø 22,2 mm, per 1, 2 o 3 dischi diamantati secondo EN 13236, ≤ Ø 180 mm, con riduttore esente da manutenzione, motore universale 230 V, 50–60 Hz, 2000 W. Elettronica multifunzionale con avviamento graduale, limitazione automatica del numero di giri a vuoto, protezione contro il sovraccarico, protezione contro il surriscaldamento. Cavo di alimentazione 5,7 m. Protezione dal riavviamento in caso di black-out di rete. Numero di giri sotto carico 4500 min<sup>-1</sup>. Bocchettone di aspirazione per collegare un aspirapolvere/depolveratore (ad esempio REMS Pull M). Chiave SW 13. In robusta cassetta metallica.

Cod. art. 185011 R220 € 1.060,-

Cod. art. 185X03 R220 € **899,-**



#### Disco diamantato universale REMS LS-Turbo Ø180 mm

Saldatura laser, resistente alle alte temperature, per tagli rapidi e tagli di materiali duri, con corpo base in metallo secondo EN 13236

Cod. art. 185026 R

€ **51,60**

#### Disco diamantato universale REMS LS H-P Ø180 mm

High Performance, saldatura laser, resistente alle alte temperature, per tagli veloci e tagli di materiali particolarmente duri, con corpo base in metallo secondo EN 13236.

Cod. art. 185027 R


€ **87,30**

### REMS Krokodil 125 Basic-Pack

Scanalatrice elettrica per muri a disco diamantato per tracciare e tagliare, ad esempio, calcestruzzo, cemento armato, muri di ogni tipo, pietra naturale, intonaco di ogni tipo, profondità di taglio ≤ 38 mm, regolabile. Larghezza del taglio ≤ 43 mm, regolabile a 3, 6, 10, 20 mm tramite appositi dischi distanziatori. Elettrotensile con albero motore Ø 22,2 mm, per 1 o 2 dischi diamantati secondo EN 13236, ≤ Ø 125 mm, con riduttore esente da manutenzione con giunto a frizione di sicurezza, motore universale 230 V, 50–60 Hz, 1850 W. Elettronica multifunzionale con avviamento graduale, limitazione automatica del numero di giri a vuoto, protezione contro il sovraccarico. Cavo di alimentazione 2,3 m. Interruttore di sicurezza con blocco di riaccensione. Numero di giri sotto carico 5000 min<sup>-1</sup>. Bocchettone di aspirazione per collegare un aspirapolvere/depolveratore (ad esempio REMS Pull M). Chiave SW 13. In robusta cassetta metallica.

Cod. art. 185010 R220 € 1.040,-

Cod. art. 185X02 R220 € **799,-**



#### Disco diamantato universale REMS LS-Turbo Ø 125 mm

Saldatura laser, resistente alle alte temperature, per tagli rapidi e tagli di materiali duri, con corpo base in metallo secondo EN 13236

Cod. art. 185021 R

€ **28,10**

#### Disco diamantato universale REMS LS H-P Ø 125 mm

High Performance, saldatura laser, resistente alle alte temperature, per tagli veloci e tagli di materiali particolarmente duri, con corpo base in metallo secondo EN 13236.

Cod. art. 185022 R

€ **56,10**

<sup>1)</sup> Osservare le disposizioni nazionali sulla raccolta e lo smaltimento di polveri nocive.



## REMS Cut 110 P – tagliare e smussare contemporaneamente.



### REMS Cut 110 P Set 50-75-110

Tagliatubi e smussatore per tubi di plastica in ABS, PB, PE, PE-HD, PE-X, PP, PVC, PVDF, Ø 40–110 mm. Dispositivo di bloccaggio rapido Ø 110 mm, ognuno con 2 riduzioni per morse Ø 50 e 75 mm. Set di utensili P con utensile di taglio e di smusso P, s 11. In valigetta robusta.

Cod. art. 290400 R € 386,–

€ **309,–**



### REMS Spezial – olio da taglio ad alta lega

Lavabile con acqua, omologato

Spray 600 ml Cod. art. 140105 R € 18,50

€ **12,50**

Tanica da 5 l Cod. art. 140100 R € 54,50

€ **36,90**

### REMS Sanitol – olio da taglio privo di olio minerale

Completamente solubile in acqua. Per condutture dell'acqua potabile, ecc. A norma di legge: Germania DVGW, Austria ÖVGW, Svizzera SVGW. Contiene un colorante rosso per il controllo della completa eliminazione dell'olio. Eccellente protezione anticorrosione.

Spray 600 ml Cod. art. 140115 R € 20,20

€ **14,50**

Tanica da 5 l Cod. art. 140110 R € 75,30

€ **49,90**

## Legna saldante e pasta saldante



### REMS Lot Cu 3

Bobina da 250 g di filo di lega saldante dolce Sn97Cu3, ISO 9453:2014, Ø 3 mm, per brasatura dolce di tubi di rame con raccordi di rame, bronzo ed ottone per le installazioni di acqua fredda e calda, riscaldamento ≤ 110°C.

Cod. art. 160200 R € 24,–

€ **20,90**

### REMS Paste Cu 3

Pasta saldante in confezione da 250 g composta di polvere asaldante Sn97Cu3 secondo ISO 9453:2014 e disossidante 3.1.1.C, EN 29454-1:199, per brasatura dolce di tubi di rame con raccordi di rame, bronzo ed ottone per installazioni di acqua fredda e calda, riscaldamento ≤ 110°C. DVGW-marchio di controllo. In barattolo di plastica con pennello impermeabile.

Cod. art. 160210 R € 25,10

€ **21,–**

### REMS Lot P6

1 kg di lega saldante dura ISO 17672-CuP 179, EN 1044, # 2 mm, per brasatura forte di tubi di rame con raccordi di rame, bronzo e ottone per installazioni di acqua fredda e calda, nelle installazioni gas, tecniche di refrigerazione e climatizzazione. In scatola di cartone.

Cod. art. 160220 R € 44,90

€ **38,20**

## REMS Cu-Vlies – superfici da saldare pulite secondo DVGW.



Prodotto tedesco di qualità

### REMS Cu-Vlies

Panno per pulizia privo di metalli, molto flessibile, per la pulizia di superfici da saldare su tubi di rame e raccordi da saldare. In confezione da 10 pezzi.

Cod. art. 160300 R

€ **8,20**

## Bussole S a cambio rapido REMS

La soluzione giusta per punti difficilmente raggiungibili, ad esempio fori nel muro, tubi scoperti, pozzi.

Guida supplementare precisa sul lato del coperchio (brevetto EP 0 875 327) per un centraggio perfetto del tubo ed un facile imbocco.

Brevetto EP 0 875 327



Prodotto tedesco di qualità

### Bussole REMS S Set R 3/8-1/2-3/4"

Bussole S a cambio rapido, prolunga 300 mm. In robusta cassetta metallica.

Cod. art. 520025 R € 550,–

€ **419,–**

## Dispositivo per scanalare REMS – compatto – universale. Avanzamento del rullo di pressione con cilindro oleoidraulico.



### Dispositivo per scanalare REMS

Dispositivo per scanalare tubi per sistemi di tubazioni collegati con giunti DN 25–300, 1–12". Dispositivo per scanalare, pompa idraulica manuale, calibro graduato per la regolazione automatica della profondità della scanalatura. 1 coppia di rulli di scanalatura (rullo di pressione, rullo di contropressione) 2–6", chiave a brugola esagonale. Per REMS Amigo, REMS Amigo 2, REMS Amigo 2 Compact, REMS Tornado e REMS Magnum o per filettatrici di altre marche. In scatola.

Cod. art. 347000 R € 1.980,–

€ **1.569,–**

## REMS eva – la filiera dell'installatore.

Imbocco e filettatura particolarmente facili grazie all'ottima qualità del materiale e la lavorazione precisa di bussola, pettini e coperchio in un'unità compatta. Leva a cricco in acciaio, rivestimento di plastica spessa.



Prodotto tedesco di qualità

### REMS Eva Set R 1/2-3/4-1-1 1/4

Filiera a cricco con bussole a cambio rapido. Per filettatura di tubi 1/2"-2", 16-50 mm, bulloni 6-30 mm, 1/4"-1". Per filettatura destra e sinistra. 1 leva a cricco per l'intera capacità. Bussole a cambio rapido R 1/2-3/4-1-1 1/4 con pettini per filettatura tubi passo gas ISO 7-1, EN 10226 (DIN 2999, BSPT) R destra. In robusta cassetta metallica.

Cod. art. 520015 € 400,-

€ **309,-**

### REMS Eva Set R 1/2-3/4-1-1 1/4-1 1/2-2

Filiera a cricco con bussole a cambio rapido R 1/2-3/4-1-1 1/4-1 1/2-2. In robusta cassetta metallica.

Cod. art. 520017 € 570,-


€ **439,-**

## REMS Amigo 2 – potentissima fino a 2".



1700 W  
solo 6,5 kg

Prodotto tedesco di qualità



### REMS Amigo 2 Set R 1/2-3/4-1-1 1/4-1 1/2-2

Filiera elettrica portatile con bussole a cambio rapido. Per filettatura di tubi 1/2"-2", 16-50 mm, bulloni 6-30 mm, 1/4"-1". Per filettatura destra e sinistra. Elettrotensile con riduttore esente da manutenzione, potente motore universale 230 V, 50-60 Hz, 1700 W, interruttore di sicurezza, posizionamento automatico dei carboncini con aumento della prestazione con l'inversione del senso di rotazione, rotazione oraria ed antioraria. Staffa fermaspunto per entrambi i sensi di rotazione. Bussole REMS eva a cambio rapido per filettatura tubi passo gas conico ISO 7-1, EN 10226 (DIN 2999, BSPT) R 1/2-3/4-1-1 1/4-1 1/2-2 destra. In robusta cassetta metallica.

Cod. art. 540020 R220 € 1.460,-

€ **1.009,-**

### REMS Amigo 2 Set + REMS Aquila 3B

Valore € 1.900,-

Cod. art. 540X01 R220 € **1.239,-**

## REMS Amigo – la più piccola, la più leggera, la più potente e la più veloce fino a 1 1/4".



1200 W  
solo 3,5 kg

Prodotto tedesco di qualità



### REMS Amigo Set R 1/2-3/4-1-1 1/4

Filiera elettrica portatile con bussole a cambio rapido. Per filettatura di tubi 1/2"-1 1/4", 16-40 mm, bulloni 6-30 mm, 1/4"-1". Per filettatura destra e sinistra. Elettrotensile con riduttore esente da manutenzione, potente motore universale 230 V, 50-60 Hz, 1200 W, interruttore di sicurezza, posizionamento automatico dei carboncini per l'inversione del senso di rotazione. Assorbimento massimo fino a 1800 W. Rotazione oraria ed antioraria, protezione dal sovraccarico. Staffa fermaspunto per entrambi i sensi di rotazione. Bussole REMS eva a cambio rapido per filettatura tubi passo gas conico ISO 7-1, EN 10226 (DIN 2999, BSPT) R 1/2-3/4-1-1 1/4 destra. In robusta cassetta metallica.

Cod. art. 530020 R220 € 920,-

€ **709,-**

Filiera universale automatica  
con apertura automatica.

Prodotto tedesco di qualità



Imbocco  
particolarmente  
facile.

A disposizione  
anche con motore  
a due velocità  
da 2100 W.  
Vedi catalogo  
REMS 2017

Carrello pieghevole  
(accessorio)

## REMS Magnum – la compatta fino a 2".

### REMS Magnum 2000 L-T

Filettatrice per filettatura tubi da  $(\frac{1}{16})\frac{1}{2}$ -2", 16-63 mm, filettatura bulloni (6) 8-60 mm,  $\frac{1}{2}$ -2". Con ingranaggio senza bisogno di manutenzione, interruttore di sicurezza a pedale con tasto di emergenza, collaudato mandrino a battuta a serraggio veloce autorafforzante, mandrino autocentrante posteriore, sistema di lubrorefrigerazione automatica. Con portautensili composto da una filiera universale automatica per tutte le filettature, anche per filettature lunghe, apertura automatica, con automatismo per lunghezze standard di filetti passo gas conico, pettini per filettatura di tubi passo gas conico ISO 7-1, EN 10226 (DIN 2999, BSPT) R  $\frac{1}{2}$ - $\frac{3}{4}$  e R 1-2 destro, tagliatubi, sbavatore completo, leva d'imbocco. Supporto materiale. Versione leggera L-T con contenitore olio e vasca raccogli-trucioli grandi e rimovibili. Per il banco di lavoro, piedistallo, carrello pieghevole o carrello con ripiano materiale. In scatola.

Cod. art. 340226 R220 € 4.070,-

€ **2.639,-**

Piedistallo

Cod. art. 344105 R € 245,-

€ **199,-**

Carrello trasportatore

Cod. art. 344100 R € 415,-

€ **349,-**

Carrello pieghevole

Cod. art. 344150 R € 484,-

€ **399,-**

Filiera universale automatica  
con apertura automatica.

Prodotto tedesco di qualità



Imbocco  
particolarmente  
facile.

A disposizione  
anche con motore  
a due velocità  
da 2100 W.  
Vedi catalogo  
REMS 2017

Carrello trasportatore  
(accessorio)

## REMS Magnum – la supermacchina fino a 3". Filettature perfettamente rotonde e precise fino a 3" grazie ai 5 pettini.

### REMS Magnum 3000 L-T

Filettatrice per tubi  $(\frac{1}{16})\frac{1}{2}$ -3", 16-63 mm, bulloni (6) 18-60 mm,  $\frac{1}{2}$ -2". Con riduttore esente da manutenzione, interruttore di sicurezza a pedale con pulsante di arresto di emergenza, collaudato mandrino a battuta a serraggio veloce autorafforzante, mandrino autocentrante posteriore, sistema di lubrorefrigerazione automatica. Macchina completa di portautensili  $\frac{1}{16}$ -2" e 2 $\frac{1}{2}$ -3", ognuno composto da una filiera universale automatica per tutte le filettature, anche per filettature lunghe, apertura automatica, con automatismo per lunghezze standard di filetti passo gas conico, pettini per filettatura di tubi passo gas conico ISO 7-1, EN 10226 (DIN 2999, BSPT) R destro, tagliatubi, sbavatore completo, leva d'imbocco. Supporto materiale. Versione leggera L-T con vasca d'olio e raccogli-trucioli grandi e rimovibili. Motore universale 230 V, 50-60 Hz, 1700 W. 23 min<sup>-1</sup>. Funzionamento molto silenzioso. Per il banco di lavoro, piedistallo, carrello pieghevole o carrello con ripiano materiale. In scatola.

Cod. art. 380309 R220 € 5.920,-

€ **3.789,-**

Piedistallo

Cod. art. 344105 R € 245,-

€ **199,-**

Carrello trasportatore

Cod. art. 344100 R € 415,-

€ **349,-**

Carrello pieghevole

Cod. art. 344150 R € 484,-

€ **399,-**

Filiera universale automatica  
con apertura automatica.

Prodotto tedesco di qualità



Imbocco  
particolarmente  
facile.

A disposizione  
anche con motore  
a due velocità  
da 2100 W.  
Vedi catalogo  
REMS 2017

Carrello trasportatore  
(accessorio)

## REMS Magnum – la supermacchina fino a 4". Filettature perfettamente rotonde e precise fino a 4" grazie ai 6 pettini.

### REMS Magnum 4000 L-T

Filettatrice per tubi  $(\frac{1}{16})\frac{1}{2}$ -4", 16-63 mm, bulloni (6) 18-60 mm,  $\frac{1}{2}$ -2". Con riduttore esente da manutenzione, interruttore di sicurezza a pedale con pulsante di arresto di emergenza, collaudato mandrino a battuta a serraggio veloce autorafforzante, mandrino autocentrante posteriore, sistema di lubrorefrigerazione automatica. Con portautensili  $\frac{1}{16}$ -2" e 2 $\frac{1}{2}$ -4", ognuno composto da una filiera universale automatica per tutte le filettature, anche per filettature lunghe, apertura automatica, con automatismo per lunghezze standard di filetti passo gas conico, pettini per filettatura di tubi passo gas conico ISO 7-1, EN 10226 (DIN 2999, BSPT) R destro, tagliatubi, sbavatore completo, leva d'imbocco. Supporto materiale. Versione leggera L-T con vasca d'olio e raccogli-trucioli grandi e rimovibili. Motore universale 230 V, 50-60 Hz, 1700 W. 23 min<sup>-1</sup>. Per il banco di lavoro, piedistallo, carrello pieghevole o carrello con ripiano materiale. In scatola.

Cod. art. 380444 R220 € 6.710,-

€ **4.939,-**

Piedistallo

Cod. art. 344105 R € 245,-

€ **199,-**

Carrello trasportatore

Cod. art. 344100 R € 415,-

€ **349,-**

Carrello pieghevole

Cod. art. 344150 R € 484,-

€ **399,-**



Prodotto tedesco di qualità



A disposizione anche con motore a due velocità da 2100 W. Vedi catalogo REMS 2017

## REMS Tornado – una classe tutta particolare.

Mandrino automatico.  
Filiera universale automatica.  
Lubrorefrigerazione automatica.

### REMS Tornado 2000

Filettatrice per tubi ( $\frac{1}{16}$ )  $\frac{1}{8}$ –2", 16–63 mm, bulloni (6) 10–60 mm,  $\frac{1}{4}$ –2". Con riduttore esente da manutenzione, interruttore di sicurezza a pedale con pulsante di arresto di emergenza, 2 mandrini autobloccanti, sistema di lubrorefrigerazione automatica. Con portautensili composto da una filiera universale automatica per tutte le filettature, anche per filettature lunghe, apertura automatica, con automatismo per lunghezze standard di filetti passo gas conico, pettini per filettatura di tubi passo gas conico ISO 7-1, EN 10226 (DIN 2999, BSPT) R  $\frac{1}{2}$ – $\frac{3}{4}$  e R 1–2 destro, tagliatubi, sbavatore completo, leva d'imbocco. Supporto materiale regolabile in altezza. Motore universale 230 V, 50–60 Hz, 1700 W, 53 min<sup>-1</sup>. Versione portatile su 3 gambe con contenitore olio e vasca raccogli-trucioli grandi e rimovibili. In scatola.  
Cod. art. 340200 R220 € 4.010,-

€ **2.579,-**



## REMS Herkules XL 12" – estremamente stabile per tubi fino a 12".

### REMS Herkules XL 12"

Sostegno pieghevole e regolabile in altezza per tubi, materiale pieno, Ø 1¼–12", Ø 42–324 mm. Portata ≤ 450 kg. In scatola.  
Cod. art. 120125 R € 311,-

€ **249,-**



REMS Herkules 3B (accessorio)

Piedistallo mobile (accessorio)

Prodotto tedesco di qualità

## REMS Collum RG – Scanaltrice elettrica fino a 12".

### REMS Collum RG

Scanaltrice per scanalare tubi per sistemi di tubazioni collegati con giunti meccanici DN 25–300, 1–12". Dispositivo per scanalare, pompa idraulica manuale, calibro graduato per la regolazione automatica della profondità della scanalatura, 1 coppia di rulli di scanalatura (rullo di pressione/controrullo) 2–6", chiave a brugola esagonale. 3 macchine motore a scelta, con riduttore esente da manutenzione, potente motore universale, interruttore di sicurezza. Per banco da lavoro, piedistallo fisso o mobile. In scatola.

### REMS Collum RG

Motore universale 230 V, 50–60 Hz, 1200 W, protezione dal sovraccarico. 29 min<sup>-1</sup>.  
Cod. art. 347006 R220 € 2.310,-

€ **1.869,-**

### REMS Collum RG 2

Motore universale 230 V, 50–60 Hz, 1700 W, 28 min<sup>-1</sup>.  
Cod. art. 347008 R220 € 2.650,-

€ **2.119,-**

### REMS Collum RG 2 Compact

Motore universale 230 V, 50–60 Hz, 1200 W, protezione dal sovraccarico. 26 min<sup>-1</sup>.  
Cod. art. 347009 R220 € 2.650,-

€ **2.119,-**

<b>Piedistallo</b>	Cod. art. 849315 R	€ 189,-
<b>Piedistallo mobile</b>	Cod. art. 849310 R	€ 304,-
<b>REMS Herkules 3B</b>		
Supporto materiale, regolabile in altezza, per tubi DN 25–150, Ø 1–6"	Cod. art. 120120 R	€ 288,-

## REMS Secco – per asciugare e deumidificare.

Potente deumidificatore dell'aria/asciugatore per edilizia di alta efficienza per asciugare ambienti, ad esempio in seguito a danni causati dall'acqua e da inondazioni, per deumidificare scantinati ammuffiti, ecc. e per accelerare l'asciugatura di calcestruzzo, muri, intonaco, gettate, ecc. Per l'uso artigianale ed industriale.



Potere deumidificante  $\leq 80\text{l}/24\text{h}$   
Portata d'aria  $\leq 850\text{m}^3/\text{h}$



Potere deumidificante  $\leq 50\text{l}/24\text{h}$   
Portata d'aria  $\leq 265\text{m}^3/\text{h}$



### REMS Secco 80 Set

Deumidificatore dell'aria/asciugatore per edilizia elettrico ad uso professionale. Per asciugare ambienti, per deumidificare scantinati, ecc. e per asciugare calcestruzzo, muri, intonaco, gettate, ecc. Gruppo frigorifero con compressore rotante e motore a condensatore 230V, 50Hz, 1200W, con sistema di sbrinamento automatico a gas caldo, per l'utilizzo continuo. Funzionamento molto silenzioso. Potere deumidificante  $\leq 80\text{l}/24\text{h}$ , portata d'aria  $\leq 850\text{m}^3/\text{h}$ . Centralina di comando elettronica con display da 3" illuminato e funzione memory. Igrostato elettronico, indicatore delle ore di funzionamento, indicatore dell'energia elettrica assorbita. Filtro dell'aria. In stabile alloggiamento in lamiera di acciaio su telaio carrellato di tubolari di acciaio con ruote grandi. In scatola.  
Cod. art. 132010 R220 € 1.830,-

### Super offerta!\*

Acquistando un set REMS Secco 80 riceverete 1 igrometro REMS Detect W in omaggio. Risparmierete così altri € 216,-.

132X01 R220 € **1.409,-**

### Recipiente di raccolta della condensa da 11,5l

per scaricare la condensa all'interno dell'alloggiamento in lamiera di acciaio.  
Cod. art. 132100 R

€ 45,70

### Set di uscita dell'aria

Composto da tubo flessibile dell'aria di uscita  $\varnothing 200\text{mm}$ , lunghezza 10m, con occhielli metallici di fissaggio per la sospensione sul posto, con flangia di collegamento, per distribuire l'aria di uscita nell'ambiente, per deumidificare cavità, ad esempio controsoffitti, e per inviare il getto d'aria su superfici bagnate.  
Cod. art. 132104 R

€ 227,-

### REMS Secco 50 Set

Deumidificatore dell'aria/asciugatore per edilizia elettrico ad uso professionale. Per asciugare ambienti, per deumidificare scantinati, ecc. e per asciugare calcestruzzo, muri, intonaco, gettate, ecc. Gruppo frigorifero con compressore a pistone rotante e motore a condensatore 230V, 50Hz, 900W, con sistema di sbrinamento automatico, per il servizio ininterrotto. Funzionamento molto silenzioso. Potere deumidificante  $\leq 50\text{l}/24\text{h}$ , portata d'aria  $\leq 265\text{m}^3/\text{h}$ . Centralina di comando elettronica con pannello di comando illuminato di grandi dimensioni e funzione memory. Igrostato elettronico. Filtro dell'aria. Recipiente interno di raccolta della condensa da 7,7l. In resistente carcassa in plastica con rotelle. In scatola.  
Cod. art. 132011 R220 € 600,-

€ **509,-**

### REMS Detect W

igrometro dielettrico per la misura non invasiva dell'umidità di materiali da costruzione, ad esempio di calcestruzzo, muratura, gesso e legno.  
Cod. art. 132115 R

€ 216,-

Vendita solo attraverso  
i rivenditori specializzati.



**REMS S.r.l.**

Via Sirtori, 13/D  
I - 20017 Passirana di Rho (Milano)  
Telefono +39 02 9 30 21 11  
Telefax +39 02 9 31 02 45  
ITA@rems.de · www.rems.de



www.rems.de



www.youtube.com/remstools



www.facebook.com/remstools



www.twitter.com/remstools



www.instagram.com/remstools