



**50°**

**ANNIVERSARIO  
1967-2017**

**2017**

**promozioni  
valide  
15/04 - 31/07**

**50°  
PROFESSIONAL**



**TRONCATRICE RADIALE 0305**  
**1050 3D**

**MOTORE 1800 WATT**  
**UNIVERSALE**

TAGLIO MAX - 305x90mm  
28 Kg  
RADIALE CON PIANO SUPERIORE

**LASER**

**PATENTED**

€ 982,00  
**€ 702,00**

**TRONCATRICE LEGNO 0305**  
**XXX EVO**

**MOTORE 1500 WATT**  
**INDUZIONE**

TAGLIO MAX - 170x70mm  
24 Kg  
CUSCINETTI SULLE PARTI IN MOVIMENTO

**PATENTED**

€ 940,00  
**€ 672,00**

**T.P.S.**  
Three Positions System

MORSETTO E SLIDING KIT INCLUSI

**TRONCATRICE LEGNO 0305**  
**911 EVO**

**MOTORE 1600 WATT**  
**INDUZIONE**

TAGLIO MAX - 165x100mm  
22,5 Kg  
TRASMISSIONE A CINGHIA

€ 972,00  
**€ 669,00**

**PATENTED**

**T.P.S.**  
Three Positions System

**TRONCATRICE LEGNO 0305**  
**999 EVO**

**MOTORE 1700 WATT**  
**UNIVERSALE**

TAGLIO MAX - 165x100mm  
18 Kg

€ 966,00  
**€ 690,00**

**PATENTED**

MORSETTO E SLIDING KIT INCLUSI

Special **50°**

**TRONCATRICE LEGNO 0305**  
**305 PRO**

**MOTORE 1300 WATT**  
**INDUZIONE**

TAGLIO MAX 168x78mm  
21 Kg  
VERSATILITÀ TOTALE

€ 746,00  
**€ 532,00**

**PATENTED**

**T.P.S.**  
Three Positions System

MORSETTO INCLUSO

**TRONCATRICE LEGNO 0254**  
**733**

**MOTORE 1300 WATT**  
**INDUZIONE**

TAGLIO MAX 162x75mm  
17,5 Kg

€ 508,00  
**€ 364,00**

**TRONCATRICE LEGNO 0254**  
**732**

**MOTORE 1550 WATT**  
**UNIVERSALE**

TAGLIO MAX 162x78mm  
14,5 Kg  
STRUTTURA IN ALLUMINIO PRESSOFUSO

€ 457,00  
**€ 299,00**

Special **50°**

TAGLIA PARQUET  
**Xpander**

ESPANDI LA TUA CAPACITÀ DI TAGLIO

**PATENT PENDING**

€ 122,00  
**€ 88,00**

Per Art.: XXX EVO - 911 EVO - 999 EVO - 305 PRO

SCARICA IL VIDEO

**BORDATRICE DA BANCO**  
**IB500**

PIANO DI LAVORO 682x191mm  
Altezza bordi fino a 48mm  
12 Kg

€ 447,00  
**€ 320,00**

Estensione piano di lavoro per effettuare bordature curve

### ASPIRATORE A CICLONE 350 PLUS

MOTORE 900 WATT MONOFASE  
CAPACITÀ ASPIRANTE 950 M³ h  
TUBO E CONVOGLIATORE INCLUSO

~~€ 394,00~~  
**€ 282,00**

### ASPIRATORE A CICLONE 351 PLUS

MOTORE 1500 WATT MONOFASE  
CAPACITÀ ASPIRANTE 2700 M³ h  
COMPATTO, GRANDI CAPACITÀ

~~€ 662,00~~  
**€ 474,00**

### ASPIRATORE A CICLONE 352 PLUS

MOTORE 1500 WATT TRIFASE  
CAPACITÀ ASPIRANTE 2700 M³ h  
COMPATTO, GRANDI CAPACITÀ

~~€ 1.120,00~~  
**€ 800,00**

### ASPIRATORE A CICLONE 355 PLUS

MOTORE 2200 WATT TRIFASE  
CAPACITÀ ASPIRANTE 3900 M³ h  
DOPPIO SACCO FILTRANTE



## BASAMENTI - TAGLIO METALLO / TAGLIO LEGNO

### BANCO PIEGHEVOLE MULTY 360

PORTATA MAX 120 Kg  
20 Kg  
3 PRESE CORRENTE



~~€ 313,00~~  
**€ 189,00**

### BANCO PIEGHEVOLE JOBBOY 300 PLUS

PORTATA MAX 50 Kg  
TRE ALTEZZE REGOLABILI:  
740, 820, 870mm  
BLOCCO DI SICUREZZA



~~€ 136,00~~  
**€ 69,00**

RIPIEGABILE  
PER FACILITARNE  
IL TRASPORTO



### BASAMENTO UNIVERSALE STANDY

PORTATA  
MAX 150 KG  
15 Kg



~~€ 195,00~~  
**€ 140,00**

Codice	Conf.	Per Articolo	€
--------	-------	--------------	---

#### ACCESSORI ASPIRATORI

			Listino	Promo
<b>CONVOGLIATORE PER PAVIMENTI</b>				
5.18.22.79	1 pz.	350 PLUS	<del>-27,00-</del>	20,00
<b>SACCHI RACCOLTAPOLVERI IN NYLON</b>				
5.07.32.29	5 pz.	350 PLUS	<del>-14,00-</del>	10,00
5.07.32.32	5 pz.	351 PLUS - 352 PLUS - 355 PLUS	<del>-26,00-</del>	20,00

<b>SACCHI FILTRANTI IN COTONE DIAGONALE</b>				
5.07.32.28	1 pz.	350 PLUS	<del>-24,00-</del>	18,00
5.07.32.33	1 pz.	351 PLUS - 352 PLUS - 355 PLUS	<del>-41,00-</del>	30,00
5.07.32.34	1 pz.	351 PLUS - 352 PLUS - 355 PLUS	<del>-55,00-</del>	40,00

<b>SACCHI FILTRANTI IN AGUGLIATO</b>				
5.07.32.30	1 pz.	350 PLUS	<del>-34,00-</del>	26,00
5.07.32.35	1 pz.	351 PLUS - 352 PLUS - 355 PLUS	<del>-57,00-</del>	42,00

<b>VALVOLA SARACINESCA PER TUBO ASPIRAZIONE</b>				
5.24.13.29	1 pz.	Per tubo Ø 100 mm	<del>-49,00-</del>	36,00

<b>ADATTATORE ASPIRAZIONE TRONCATRICE</b>				
5.06.10.44	1 pz.	351 PLUS - 350PLUS - 352PLUS - 355 PLUS - 351 - 352 - 355 - 350	<del>-41,00-</del>	30,00

<b>TUBO DI ASPIRAZIONE Ø 100 mm</b>				
1.95.99.10	min. 3 mt	351 PLUS - 350PLUS - 352PLUS - 355 PLUS - 351 - 352 - 355 - 350	<del>-40,00-</del>	30,00/mt

Codice	Ø mm	Z=1"	Per Articolo	€
--------	---------	------	--------------	---

#### LAME A DISCO PER LEGNO

			Listino	Promo
3.27.85.26	D 250x30 d	24	<del>-58,00-</del>	42,00
3.27.85.28	D 250x30 d	40*	<del>-58,00-</del>	42,00
3.27.85.07	D 250x30 d	60	<del>-92,00-</del>	66,00
3.27.85.08	D 250x30 d	80	<del>-126,00-</del>	90,00
3.27.85.39	D 254x30 d	24*	<del>-46,00-</del>	34,00
3.27.85.40	D 254x30 d	40**	<del>-58,00-</del>	42,00
3.27.85.29	D 300x30 d	48*	<del>-74,00-</del>	54,00
3.27.85.13	D 300x30 d	72	<del>-97,00-</del>	70,00
3.27.85.14	D 300x30 d	96	<del>-141,00-</del>	102,00
3.27.85.31	D 305x30 d	48*	XXX EVO* - 305 PRO* - GOLD*	<del>-90,00-</del> 66,00
3.27.99.51	D 305x30 d	72**	911 EVO* - 999 EVO*	<del>-97,00-</del> 70,00
3.27.99.52	D 305x30 d	96	XXX* - 1050 3D**	<del>-141,00-</del> 102,00

#### LAME A DISCO PER ALLUMINIO

3.27.85.09	D 250x30 d	80	842	<del>-137,00-</del> 98,00
3.27.85.41	D 254x30 d	80	732 - 733	<del>-137,00-</del> 98,00
3.27.85.21	D 300x30 d	84	846 ALU - 846 - 300 SPECIAL	<del>-155,00-</del> 112,00
3.27.85.15	D 300x30 d	96	846 - 846 ALU - 300 SPECIAL	<del>-155,00-</del> 112,00
3.27.99.53	D 305x30 d	84	XXX EVO - 305 PRO - GOLD	<del>-155,00-</del> 112,00
3.27.99.54	D 305x30 d	96	911 EVO - 999 EVO - XXX² ALU	<del>-162,00-</del> 116,00

Codice	Descr.	Per Articolo	€
--------	--------	--------------	---

#### ACCESSORI TRONCATRICI

			Listino	Promo
<b>SLIDING KIT</b>				
7.07.50.36	-	305 PRO - XXX EVO	<del>-29,00-</del>	22,00

<b>ESTENSIONE PIANO LATERALE PIANO SUPERIORE</b>				
7.07.50.77	-	305 PRO - XXX EVO	<del>-60,00-</del>	44,00

<b>ACCESSORI BANCO "MULTY"</b>				
7.13.06.14	-	kit di fissaggio per troncatrici Ø 305	<del>-9,00-</del>	8,00
7.13.06.58	-	Kit di staffe aggiuntivo per Multy	<del>-71,00-</del>	52,00

<b>SUPPORTO MONORULLO</b>				
7.13.36.02	301	TUTTE LE TRONCATRICI LEGNO	<del>-109,00-</del>	78,00

<b>GONIOMETRO PER PIANO DI LAVORO</b>				
5.13.07.68	-	GOLD - XXX² - 846 - 842 - 911 - XXX - 999 - 300 SPECIAL	<del>-48,00-</del>	36,00

<b>MORSETTI</b>				
7.13.05.57	Frontale	732 - 733 - 305S - 280S	<del>-79,00-</del>	58,00
7.13.07.01	Verticale	XXX EVO - 305 PRO - GOLD - GOLD 1 - GOLD 3 - 911 - 999 XXX² ALU - 846 - 842 - 846 ALU - 300 SPECIAL	<del>-33,00-</del>	24,00
7.13.06.07	Frontale	XXX EVO - GOLD - GOLD 1 - GOLD 3 - XXX² - XXX² ALU	<del>-79,00-</del>	58,00
7.13.06.41	Frontale	305 PRO - 911 - 999 - 846 - 846 ALU - 842 - 300 SPECIAL	<del>-47,00-</del>	34,00

<b>SACCHETTO RACCOLTA TRUCIOLI</b>				
7.07.50.32	-	TUTTE LE TRONCATRICI LEGNO	<del>-17,00-</del>	14,00

<b>ADATTATORE ASPIRAZIONE TRONCATRICE</b>				
5.06.10.44	-	TUTTE LE TRONCATRICI LEGNO	<del>-41,00-</del>	30,00

SEGATRICE A NASTRO 1330  
**ABS 105** Ø 105 **ABS**  
Automatic Blade System

MOTORE 950 W - 2 VEL - MONOFASE  
TAGLIO MAX 100x85  
17 Kg  
DISCESA AUTOMATICA

**PATENTED**

€ 672,00  
**€ 480,00**

SEGATRICE A NASTRO 1440  
**ABS NG120** Ø 120 **ABS**  
Automatic Blade System

MOTORE 1300 W - ELETTRONICA - MONOFASE  
TAGLIO MAX 120x102 - DA 0° A 60°  
19 Kg  
DISCESA AUTOMATICA

**PATENTED**

€ 966,00  
**€ 649,00**

Special 50°

SEGATRICE A NASTRO 1750  
**ABS NG160** 160 **ABS**  
Automatic Blade System

MOTORE 2000 W  
ELETTRONICA  
MONOFASE  
TAGLIO Ø 150  
36 Kg  
DISCESA AUTOMATICA

**PATENTED**

€ 1.491,00  
**€ 999,00**

Special 50°

Codice	Conf.	Per Articolo	€	
<b>ACCESSORI PER SEGATRICI PORTATILI</b>			Listino	Promo
<b>BANCO PIEGHEVOLE "MULTY"</b>				
360	7133647	ABS 105 - ABS NG120 - 785 XL - NG120 XL 784 XL - 783 XL - 782 XL - 780 XL	<del>319,00</del>	<b>189,00</b>
-	7130658	Kit di staffe aggiuntivo per Multy	<del>71,00</del>	<b>52,00</b>
<b>SUPPORTO MONORULLO</b>				
301	7133602	Per tutte le segatrici	<del>109,00</del>	<b>78,00</b>
<b>KIT PIANO LAVORO</b>				
-	7075065	783 XL - 782 XL - 782 XL 48 Volt - 780 XL	<del>155,00</del>	<b>112,00</b>
<b>GONIOMETRO PER PIANO DI LAVORO</b>				
-	5130752	Per kit piano di lavoro	<del>76,00</del>	<b>56,00</b>
<b>LAME A NASTRO</b>				
			Listino	Promo
1335x13x0,65	1pz DENTATURE DISPONIBILI Z6-Z8/12-Z14-Z18	780XL/782XL/783XL	<del>36,00</del>	<b>26,00</b>
1335x13x0,65	5pz DENTATURE DISPONIBILI Z6-Z8/12-Z14-Z18	ABS105	<del>130,00</del>	<b>94,00</b>
1440x13x0,65	1pz DENTATURE DISPONIBILI Z6-Z8/12-Z14-Z18	784XL/NG120XL	<del>39,00</del>	<b>28,00</b>
1440x13x0,65	5pz DENTATURE DISPONIBILI Z6-Z8/12-Z14-Z18	ABS NG120	<del>134,00</del>	<b>96,00</b>
1735x13x0,9	1pz DENTATURE DISPONIBILI Z6-Z6/10-Z14	785XL/NG160	<del>46,00</del>	<b>34,00</b>
1735x13x0,9	5pz DENTATURE DISPONIBILI Z6-Z6/10-Z14	ABS NG160	<del>172,00</del>	<b>124,00</b>

SEGATRICE A NASTRO 1440  
**NG120 XL** Ø 120 **NG**  
NEW GENERATION

MOTORE 1300 W - ELETTRONICA  
MONOFASE  
TAGLIO MAX 120x102 - DA 0° A 60°  
18 Kg

**PIU VELOCE 60%**

**PATENTED**

€ 861,00  
**€ 569,00**

Special 50°

SCARICA IL VIDEO

SEGATRICE A NASTRO 1750  
**NG160** 160 **NG**  
NEW GENERATION

MOTORE 2000 W - ELETTRONICA  
MONOFASE  
TAGLIO Ø 150  
35 Kg

**PIU VELOCE 40%**

**PATENTED**

€ 1.407,00  
**€ 899,00**

Special 50°

SEGATRICE A NASTRO 1330  
**780 XL**

Ø 105

**XL**

MOTORE 850 WATT - 2 VEL.  
TAGLIO MAX 105x93 - DA 0° A 45°  
TRASPORTABILE 17 Kg



~~€ 489,00~~  
**€ 349,00**

SEGATRICE A NASTRO 1330  
**782 XL**

Ø 105

SEGATRICE A NASTRO 1330  
**783 XL**

MOTORE 950 WATT - ELETTRONICA  
TAGLIO MAX 100x85 - DA 0° A 45°  
TRASPORTABILE 16 Kg



**PATENTED**

~~€ 538,00~~  
**€ 386,00**

~~€ 656,00~~  
**€ 470,00**

SEGATRICE A NASTRO 1440  
**784 XL**

Ø 120

**XL**

MOTORE 1200 W - ELETTRONICA  
TAGLIO MAX 120x115 - DA 0° A 45°  
TRASPORTABILE 17 Kg



**PATENTED**

~~€ 720,00~~  
**€ 516,00**

SEGATRICE A NASTRO 1440  
**782 XL - 48 VOLT**

Ø 105

**XL**

MOTORE 560 WATT - 1 VEL.  
TAGLIO MAX 100x85 - DA 0° A 45°  
TRASPORTABILE 16 Kg

Grazie all'alimentazione a 48 Volt è particolarmente adatta all'impiego in cantieri navali o a bordo navi e in ambienti sotterranei



**NEW!**

**48 VOLT**

~~€ 810,00~~  
**€ 580,00**

SEGATRICE A NASTRO 1750  
**785 XL**

205


**XL**

MOTORE 1600 WATT - 2 VEL.  
TAGLIO MAX 205x150 - DA 0° A 45°  
38 Kg



**PATENTED**

~~€ 1.113,00~~  
**€ 796,00**



Ideale per il taglio di ampi profili come canaline e tubolari



Sistema esclusivo del braccio rototraslante (BREVETTATO)

SEGATRICE A NASTRO 2200  
**787 XL allroad**

213

**XL**

MOTORE 1850 WATT - 2 VEL.  
TAGLIO MAX 213x150 - DA 0° A 45°  
TRASPORTABILE - 59 Kg



**PATENTED**

~~€ 1.712,00~~  
**€ 1.224,00**

SEGATRICE A NASTRO 2700  
**N310 DA DG**

310



MOTORE 1100-1500 W  
2 VEL. - TRIFASE

TAGLIO MAX H 200x320 - TAGLIO FINO A 45° DX E 60° SX

371 Kg

**DISCESA AUTOMATICA**

**BASE INCLUSA**

**MORSA TRASLANTE**

Volantino per un facile tensionamento lama e manometro indicatore della tensione



Pannello di comando elettrico/idraulico per un utilizzo semplice e pratico



**NEW!**

€ 6.400,00  
**€ 4.499,00**

Special  
**50°**

SEGATRICE A NASTRO 2600  
**N265 XL**

265



MOTORE 1300 W  
1 VEL. - MONOFASE

TAGLIO MAX 265x200 mm  
DA 0° A 60°

300 Kg

**BASE INCLUSA**

€ 3.681,00  
**€ 2.630,00**



SEGATRICE A NASTRO 2600  
**N266 XL**

MOTORE 1000/1300 W  
2 VEL. - TRIFASE

TAGLIO MAX 265x200 mm  
DA 0° A 60°

300 Kg

**BASE INCLUSA**

€ 3.681,00  
**€ 2.630,00**



SEGATRICE A NASTRO 2600  
**N266 DA XL**

265



MOTORE 1300 W  
2 VEL. - TRIFASE

TAGLIO MAX 265x200 mm  
DA 0° A 60°

305 Kg

**DISCESA AUTOMATICA**  
**BASE INCLUSA**

€ 4.305,00  
**€ 3.076,00**



SEGATRICE A NASTRO 2500  
**N251 DA XL**

250



MOTORE 750/1100 W  
2 VEL. - TRIFASE

TAGLIO MAX 250x110 mm - DA 0° A 60°

200 Kg

**DISCESA AUTOMATICA**

**BASE INCLUSA**

Guidalama posteriore con spazzola per pulitura della lama



Cilindro idraulico con regolazione del flusso



€ 3.570,00  
**€ 2.139,00**

Special  
**50°**

Promozione valida dal 15 aprile al 31 luglio 2017. I prezzi si intendono IVA esclusa.

**SEGATRICE A NASTRO 2200**  
**2200 XL**

**MOTORE 2000W - 230V ELETTRONICA MONOFASE**

TAGLIO MAX 200x75/190x135  
DA 0° A 60°

**140 Kg**  
**BASE INCLUSA**

~~€ 1.985,00~~  
**€ 1.418,00**

**SEGATRICE A NASTRO 2200**  
**N216 XL**

**MOTORE 600/800 W 2 VEL TRIFASE**

TAGLIO MAX 200x75/190x135  
DA 0° A 60°

**150 Kg**  
**BASE INCLUSA**

~~€ 2.636,00~~  
**€ 1.884,00**

**SEGATRICE A NASTRO 1750**  
**1750 XL**

**MOTORE 2000 W - MONOFASE**

TAGLIO MAX 160x140  
DA 0° A 45°

**65 Kg**  
**Altezza lama 19 mm!**  
**BASE INCLUSA**

Altezza lama 19 mm per utilizzo intensivo

Potente motore (2000W) per tagliare qualsiasi tipo di materiale

**Altezza lama 19 mm!**

**Taglio con lubrificazione**

~~€ 1.670,00~~  
**€ 1029,00**

**BASE INCLUSA**

**Special 50°**

Articolo	Codice	Per Articolo	€
----------	--------	--------------	---

**ACCESSORI PER SEGATRICI STAZIONARIE**

RULLIERE CARICO/SCARICO (moduli lungh. 1 mt.)			Listino	Promo
326* carico-scarico	7133609	N266DA XL - N266 XL - N265 XL - N216 XL - N215 XL - 2200 XL - N251DA XL - N310 DA DG	<del>299,00</del>	<b>210,00</b>

RULLIERA MODULO AGGIUNTIVO			Listino	Promo
327*	7133610	N266DA XL - N266 XL - N265 XL - N216 XL - N215 XL - 2200 XL - N251DA XL - N310 DA DG	<del>260,00</del>	<b>186,00</b>

\*portata rullo: 200 kg

RULLO VERTICALE ANTICADUTA			Listino	Promo
—	7214211	326 - 327	<del>30,00</del>	<b>22,00</b>

ASTE MILLIMETRATE PER RULLIERE			Listino	Promo
Asta 1 mt.	7130576	326	<del>126,00</del>	<b>90,00</b>
Prolunga 1 mt.	7130577	327	<del>69,00</del>	<b>50,00</b>

mm	Descrizione	Per Articolo	Listino	Promo
<b>LAME A NASTRO</b>				
1735x19x0,9	1pz DENTATURE Z4/6-Z6/10-Z8/12-Z14	1750 XL	<del>48,00</del>	<b>34,00</b>
1735x19x0,9	5pz DENTATURE Z4/6-Z6/10-Z8/12-Z14		<del>180,00</del>	<b>130,00</b>
2140x19x0,9	1pz DENTATURE Z4/6-Z6/10-Z14	2200XL/N215XL/ N216XL/787XL allroad	<del>60,00</del>	<b>36,00</b>
2140x19x0,9	5pz DENTATURE Z4/6-Z6/10-Z14		<del>189,00</del>	<b>136,00</b>
2480x27x0,9	1pz DENTATURE Z4/6-Z6/10-Z8/12-Z10/14	N251DA XL	<del>63,00</del>	<b>46,00</b>
2480x27x0,9	5pz DENTATURE Z4/6-Z6/10-Z8/12-Z10/14		<del>222,00</del>	<b>160,00</b>
2565x27x0,9	1pz DENTATURE Z4/6-Z5/8-Z8/12-Z10/14	N265XL/N266XL/ N266DA XL	<del>66,00</del>	<b>48,00</b>
2565x27x0,9	5pz DENTATURE Z4/6-Z5/8-Z8/12-Z10/14		<del>229,00</del>	<b>164,00</b>
2750x27x0,9	1pz DENTATURE Z4/6-Z6/10-Z8/12-Z10/14	N310 DA DG	<del>70,00</del>	<b>50,00</b>
2750x27x0,9	5pz DENTATURE Z4/6-Z6/10-Z8/12-Z10/14		<del>249,00</del>	<b>178,00</b>



**Impianto flessibile pensile**

ART.	Codice	WATT	Listino	Promo
623	8.31.07.21	350	<del>€ 805,00</del>	<b>575,00</b>

**Elettropompe Centrifughe**

120	8.38.20.21	60	<del>€ 86,00</del>	<b>62,00</b>
121	8.38.21.21	60	<del>€ 98,00</del>	<b>70,00</b>
122	8.38.22.21	60	<del>€ 100,00</del>	<b>72,00</b>
123	8.38.23.21	60	<del>€ 102,00</del>	<b>74,00</b>
220	8.38.16.31	180	<del>€ 302,00</del>	<b>216,00</b>
221	8.38.17.31	180	<del>€ 314,00</del>	<b>226,00</b>
222	8.38.18.31	250	<del>€ 439,00</del>	<b>314,00</b>
223	8.38.19.31	250	<del>€ 472,00</del>	<b>338,00</b>
226	8.38.10.31	120	<del>€ 431,00</del>	<b>308,00</b>
227	8.38.07.31	120	<del>€ 227,00</del>	<b>164,00</b>
228	8.38.08.31	120	<del>€ 238,00</del>	<b>170,00</b>
229	8.38.09.31	120	<del>€ 255,00</del>	<b>184,00</b>



☐ Motore monofase 230 Volt - Hz 50 • ☐ Motore trifase 400 Volt - Hz 50

**femi**

MADE IN ITALY

# PROMOZIONE 50% PROFESSIONAL

SEGATRICE A NASTRO 1440  
784 XL - Ø 120



PATENTED

~~€ 720,00~~



SOLO

€ 759,00

SEGATRICE A NASTRO 1750  
785 XL - □ 205



PATENTED

~~€ 1.113,00~~

Lama di ricambio  
z14"



SPECIALE PER TUBOLARI  
E INOX spessore < 3 mm

~~€ 46,00~~

SOLO

€ 499,00

Lama di ricambio  
z14"



SPECIALE PER TUBOLARI  
E INOX spessore < 3 mm

~~€ 39,00~~

**femi**

MADE IN ITALY

# PROMOZIONE 50% PROFESSIONAL

SEGATRICE A NASTRO 1330  
782 XL - Ø 105



PATENTED

~~€ 538,00~~

SOLO

€ 359,00

Lama di ricambio  
z14"



SPECIALE PER TUBOLARI  
E INOX spessore < 3 mm

~~€ 50,00~~

SOLO

€ 1.349,00



~~€ 1.985,00~~

SEGATRICE A NASTRO 2200  
2200 XL - □ 205

Lama di ricambio  
z14"



SPECIALE PER TUBOLARI  
E INOX spessore < 3 mm

~~€ 36,00~~





**femi**

MADE IN ITALY

# PROMOZIONE 50% PROFESSIONAL

LASER



TRONCATRICE RADIALE 0305  
1050 3D

~~€ 982,00~~



BANCO PIEGHEVOLE  
MULTY 360



~~€ 313,00~~

SOLO

€ 819,00

TRONCATRICE LEGNO 0254  
733



~~€ 508,00~~

SOLO

€ 378,00



~~€ 72,00~~

SMERIGLIATRICE DOPPIA MOLA  
23N



**femi**

MADE IN ITALY

# PROMOZIONE 50% PROFESSIONAL

TRONCATRICE LEGNO 0305  
305 PRO

SOLO

€ 549,00



~~€ 746,00~~



BANCO PIEGHEVOLE  
JOBBOY 300 PLUS



~~€ 136,00~~

TRONCATRICE LEGNO 0305  
XXX EVO

SOLO

€ 829,00



~~€ 940,00~~



~~€ 391,00~~

ASPIRATORE A CICLONE  
350 PLUS



**LINEA INDUSTRIALE SMERIGLIATRICI DOPPIA MOLA**

**DIAMETRO 150 mm**

**240**  
MOTORE 450 WATT - MONOFASE  
MOLE 150x20x16 mm  
PESO 11 Kg - 2800 RPM  
~~€ 347,00~~ **€ 248,00**

**240/M (con mole)**  
MOTORE 450 WATT - MONOFASE  
MOLE 150x20x16 mm  
PESO 11 Kg - 2800 RPM  
~~€ 363,00~~ **€ 260,00**

**241**  
MOTORE 450 WATT - TRIFASE  
MOLE 150x20x16 mm  
PESO 11 Kg - 2800 RPM  
~~€ 347,00~~ **€ 248,00**

**241/M (con mole)**  
MOTORE 450 WATT - TRIFASE  
MOLE 150x20x16 mm  
PESO 11 Kg - 2800 RPM  
~~€ 363,00~~ **€ 260,00**

**DIAMETRO 200 mm**

**242**  
MOTORE 750 WATT - MONOFASE  
MOLE 200x25x20 mm  
PESO 18 Kg - 2800 RPM  
~~€ 465,00~~ **€ 334,00**

**242/M (con mole)**  
MOTORE 750 WATT - MONOFASE  
MOLE 200x25x20 mm  
PESO 18 Kg - 2800 RPM  
~~€ 510,00~~ **€ 366,00**

**243**  
MOTORE 850 WATT - TRIFASE  
MOLE 200x25x20 mm  
PESO 18 Kg - 2800 RPM  
~~€ 465,00~~ **€ 334,00**

**243/M (con mole)**  
MOTORE 850 WATT - TRIFASE  
MOLE 200x25x20 mm  
PESO 18 Kg - 2800 RPM  
~~€ 510,00~~ **€ 366,00**

**DIAMETRO 250 mm**

**145**  
MOTORE 1500 WATT - TRIFASE  
MOLE 250x35x25 mm  
PESO 32 Kg - 1400 RPM  
~~€ 1.008,00~~ **€ 720,00**

**145/M (con mole)**  
MOTORE 1500 WATT - TRIFASE  
MOLE 250x35x25 mm  
PESO 32 Kg - 1400 RPM  
~~€ 1.092,00~~ **€ 780,00**

**DIAMETRO 300 mm**

**146**  
MOTORE 2200 WATT - TRIFASE  
MOLE 300x40x30 mm  
PESO 64 Kg - 1400 RPM  
~~€ 2.090,00~~ **€ 1.494,00**

**146/M (con mole)**  
MOTORE 2200 WATT - TRIFASE  
MOLE 300x40x30 mm  
PESO 64 Kg - 1400 RPM  
~~€ 2.321,00~~ **€ 1.658,00**



**Art. 243/M**



**143**  
MOTORE 1100 WATT - TRIFASE  
MOLE 200x30x20 mm  
PESO 22 Kg - 2800 RPM  
~~€ 809,00~~ **€ 578,00**

**143/M (con mole)**  
MOTORE 1100 WATT - TRIFASE  
MOLE 200x30x20 mm  
PESO 22 Kg - 2800 RPM  
~~€ 861,00~~ **€ 616,00**



**Art. 145/M**



**KIT FRENO**

PER SMERIGLIATRICI  
MONO FASE E TRIFASE  
(su richiesta all'ordine)

- Quadro comandi completo di scheda per frenatura con fusibile di protezione integrato
- Fungo per arresto di emergenza
- Tempo di frenatura da 4 a 8 secondi
- Funzione antiripristino



~~€ 389,00~~  
**€ 278,00**

**LINEA INDUSTRIALE SMERIGLIATRICI COMBinate**

**DIAMETRO 150 mm**

**244**  
MOTORE 450 WATT - MONOFASE  
MOLE 150x20x16 mm  
SPAZZOLA 150x25x16 mm  
PESO 11 Kg - 2800 RPM  
~~€ 433,00~~ **€ 310,00**

**244/M (con mole)**  
MOTORE 450 WATT - MONOFASE  
MOLE 150x20x16 mm  
SPAZZOLA 150x25x16 mm  
PESO 11 Kg - 2800 RPM  
~~€ 444,00~~ **€ 318,00**

**245**  
MOTORE 450 WATT - TRIFASE  
MOLE 150x20x16 mm  
SPAZZOLA 150x25x16 mm  
PESO 11 Kg - 2800 RPM  
~~€ 433,00~~ **€ 310,00**

**245/M (con mole)**  
MOTORE 450 WATT - TRIFASE  
MOLE 150x20x16 mm  
SPAZZOLA 150x25x16 mm  
PESO 11 Kg - 2800 RPM  
~~€ 444,00~~ **€ 318,00**

**DIAMETRO 200 mm**

**246**  
MOTORE 750 WATT - MONOFASE  
MOLE 200x25x20 mm  
SPAZZOLA 200x25x16 mm  
PESO 16 Kg - 2800 RPM  
~~€ 541,00~~ **€ 388,00**

**246/M (con mole)**  
MOTORE 750 WATT - MONOFASE  
MOLE 200x25x20 mm  
SPAZZOLA 200x25x16 mm  
PESO 16 Kg - 2800 RPM  
~~€ 565,00~~ **€ 404,00**

**247**  
MOTORE 850 WATT - TRIFASE  
MOLE 200x25x20 mm  
SPAZZOLA 200x25x16 mm  
PESO 16 Kg - 2800 RPM  
~~€ 541,00~~ **€ 388,00**

**247/M (con mole)**  
MOTORE 850 WATT - TRIFASE  
MOLE 200x25x20 mm  
SPAZZOLA 200x25x16 mm  
PESO 16 Kg - 2800 RPM  
~~€ 565,00~~ **€ 404,00**

**DIAMETRO 250 mm**

**165**  
MOTORE 1500 WATT - TRIFASE  
MOLE 250x35x25 mm  
SPAZZOLA 250x40x20 mm  
PESO 30 Kg - 1400 RPM  
~~€ 1.103,00~~ **€ 788,00**

**165/M (con mole)**  
MOTORE 1500 WATT - TRIFASE  
MOLE 250x35x25 mm  
SPAZZOLA 250x40x20 mm  
PESO 30 Kg - 1400 RPM  
~~€ 1.160,00~~ **€ 834,00**

**DIAMETRO 300 mm**

**166**  
MOTORE 2200 WATT - TRIFASE  
MOLE 300x40x30 mm  
SPAZZOLA 300x60x25 mm  
PESO 60 Kg - 1400 RPM  
~~€ 2.258,00~~ **€ 1.614,00**

**166/M (con mole)**  
MOTORE 2200 WATT - TRIFASE  
MOLE 300x40x30 mm  
SPAZZOLA 300x60x25 mm  
PESO 60 Kg - 1400 RPM  
~~€ 2.331,00~~ **€ 1.666,00**

**Art. 247/M**

SPAZZOLE NON COMPRESSE



**163**  
MOTORE 1100 WATT - TRIFASE  
MOLE 200x30x20 mm  
SPAZZOLA 200x30x20 mm  
PESO 24 Kg - 2800 RPM  
~~€ 898,00~~ **€ 642,00**

**163/M (con mole)**  
MOTORE 1100 WATT - TRIFASE  
MOLE 200x30x20 mm  
SPAZZOLA 200x30x20 mm  
PESO 24 Kg - 2800 RPM  
~~€ 935,00~~ **€ 668,00**



**LINEA INDUSTRIALE SMERIGLIATRICI ECOLOGICHE DOPPIA MOLA**

**DIAMETRO 150 mm**

**191**  
MOTORE 450 WATT - TRIFASE  
MOLE 150x20x16 mm  
PESO 34 KG - 2800 RPM  
~~€ 1.239,00~~ **€ 886,00**

**191/M (con mole)**  
MOTORE 450 WATT - TRIFASE  
MOLE 150x20x16 mm  
PESO 34 KG - 2800 RPM  
~~€ 1.271,00~~ **€ 908,00**

**DIAMETRO 250 mm**

**194**  
MOTORE 1500 WATT - TRIFASE  
MOLE 250x35x25 mm  
PESO 55 KG - 1400 RPM  
~~€ 1.791,00~~ **€ 1.280,00**

**194/M (con mole)**  
MOTORE 1500 WATT - TRIFASE  
MOLE 250x35x25 mm  
PESO 55 KG - 1400 RPM  
~~€ 1.911,00~~ **€ 1.366,00**

**DIAMETRO 200 mm**

**192**  
MOTORE 850 WATT - TRIFASE  
MOLE 200x25x20 mm  
PESO 38 KG - 2800 RPM  
~~€ 1.392,00~~ **€ 996,00**

**192/M (con mole)**  
MOTORE 850 WATT - TRIFASE  
MOLE 200x25x20 mm  
PESO 38 KG - 2800 RPM  
~~€ 1.434,00~~ **€ 1.026,00**

**DIAMETRO 300 mm**

**195**  
MOTORE 2200 WATT - TRIFASE  
MOLE 300x40x20 mm  
PESO 93 KG - 1400 RPM  
~~€ 3.035,00~~ **€ 2.168,00**

**195/M (con mole)**  
MOTORE 2200 WATT - TRIFASE  
MOLE 300x40x20 mm  
PESO 93 KG - 1400 RPM  
~~€ 3.166,00~~ **€ 2.262,00**

**193**  
MOTORE 1100 WATT - TRIFASE  
MOLE 200x30x20 mm  
PESO 48 KG - 2800 RPM  
~~€ 1.633,00~~ **€ 1.168,00**

**193/M (con mole)**  
MOTORE 1100 WATT - TRIFASE  
MOLE 200x30x20 mm  
PESO 48 KG - 2800 RPM  
~~€ 1.722,00~~ **€ 1.230,00**

**LINEA INDUSTRIALE SMERIGLIATRICI ECOLOGICHE COMBinate**

**DIAMETRO 150 mm**

**196**  
MOTORE 450 WATT - TRIFASE  
MOLE 150x25x16 mm  
SPAZZOLA 150x25x16 mm  
PESO 32 KG - 2800 RPM  
~~€ 1.402,00~~ **€ 1.002,00**

**196/M (con mole)**  
MOTORE 450 WATT - TRIFASE  
MOLE 150x25x16 mm  
SPAZZOLA 150x25x16 mm  
PESO 32 KG - 2800 RPM  
~~€ 1.413,00~~ **€ 1.010,00**

**DIAMETRO 250 mm**

**199**  
MOTORE 1500 WATT - TRIFASE  
MOLE 250x35x25 mm  
SPAZZOLA 250x40x20 mm  
PESO 52 KG - 1400 RPM  
~~€ 1.943,00~~ **€ 1.388,00**

**199/M (con mole)**  
MOTORE 1500 WATT - TRIFASE  
MOLE 250x35x25 mm  
SPAZZOLA 250x40x20 mm  
PESO 52 KG - 1400 RPM  
~~€ 2.006,00~~ **€ 1.434,00**

**DIAMETRO 200 mm**

**197**  
MOTORE 850 WATT - TRIFASE  
MOLE 200x25x20 mm  
SPAZZOLA 200x25x20 mm  
PESO 37 KG - 2800 RPM  
~~€ 1.449,00~~ **€ 1.036,00**

**197/M (con mole)**  
MOTORE 850 WATT - TRIFASE  
MOLE 200x25x20 mm  
SPAZZOLA 200x25x20 mm  
PESO 37 KG - 2800 RPM  
~~€ 1.481,00~~ **€ 1.058,00**

**DIAMETRO 300 mm**

**200**  
MOTORE 2200 WATT - TRIFASE  
MOLE 300x40x30 mm  
SPAZZOLA 300x60x30 mm  
PESO 91 KG - 1400 RPM  
~~€ 3.255,00~~ **€ 2.326,00**

**200/M (con mole)**  
MOTORE 2200 WATT - TRIFASE  
MOLE 300x40x30 mm  
SPAZZOLA 300x60x30 mm  
PESO 91 KG - 1400 RPM  
~~€ 3.334,00~~ **€ 2.382,00**

**198**  
MOTORE 1100 WATT - TRIFASE  
MOLE 200x30x20 mm  
SPAZZOLA 200x30x20 mm  
PESO 47 KG - 2800 RPM  
~~€ 1.764,00~~ **€ 1.260,00**

**198/M (con mole)**  
MOTORE 1100 WATT - TRIFASE  
MOLE 200x30x20 mm  
SPAZZOLA 200x30x20 mm  
PESO 47 KG - 2800 RPM  
~~€ 1.791,00~~ **€ 1.280,00**



Montata su basamento Art. 303 completa di ASP020 SPAZZOLE NON COMPRESSE



Montata su basamento Art. 303 completa di ASP020 SPAZZOLE NON COMPRESSE



Montata su basamento Art. 303 completa di ASP020

**LINEA INDUSTRIALE PULITRICI**

**DIAMETRO 200 mm**

**213**  
MOTORE 750 WATT - MONOFASE  
SPAZZOLE 200x25x16 mm  
PESO 14 KG - 2800 RPM  
~~€ 704,00~~ **€ 504,00**

**214**  
MOTORE 850 WATT - TRIFASE  
SPAZZOLE 200x25x16 mm  
PESO 14 KG - 2800 RPM  
~~€ 741,00~~ **€ 530,00**

**DIAMETRO 250 mm**

**209**  
MOTORE 1100 WATT - TRIFASE  
SPAZZOLE 250x40x20 mm  
PESO 27 KG - 2800 RPM  
~~€ 1.050,00~~ **€ 750,00**

**DIAMETRO 300 mm**

**211**  
MOTORE 2200 WATT - TRIFASE  
SPAZZOLE 300x60x25 mm  
PESO 50 KG - 2800 RPM  
~~€ 2.510,00~~ **€ 1.794,00**



SPAZZOLE NON COMPRESSE

**LINEA INDUSTRIALE PULITRICI ECOLOGICHE**

**204 Ø 200 mm**  
MOTORE 850 WATT - TRIFASE  
SPAZZOLE 200x25x16 mm  
PESO 34 KG - 2800 RPM  
~~€ 1.607,00~~ **€ 1.148,00**

**202 Ø 250 mm**  
MOTORE 1100 WATT - TRIFASE  
SPAZZOLE 250x40x20 mm  
PESO 49 KG - 2800 RPM  
~~€ 1.938,00~~ **€ 1.386,00**

**203 Ø 300 mm**  
MOTORE 2200 WATT - TRIFASE  
MOLE 300x60x25 mm  
PESO 98 KG - 200 RPM  
~~€ 3.481,00~~ **€ 2.488,00**

**LEVIGATRICE A NASTRO  
542B TRIFASE**

MOTORE 1000 WATT  
TRIFASE  
NASTRO 120x1500mm  
1 VEL - 1400 RPM  
PESO 52 Kg



~~€ 1.407,00~~  
**€ 1.006,00**

**LEVIGATRICE A NASTRO  
543B MONOFASE**

MOTORE 750 WATT - MONOFASE  
NASTRO 120x1500mm  
1 VEL - 1400 RPM  
PESO 52 Kg



basamento incluso

a richiesta

**542B - 543B**

CON ASPIRAZIONE  
INTEGRATA

~~€ 2.174,00~~  
**€ 1.554,00**

**LEVIGATRICE A DISCO  
525B**

MOTORE 1350-1600 WATT  
TRIFASE  
DISCO Ø 400mm  
2 VEL  
1400-2800 RPM



~~€ 2.310,00~~  
**€ 1.650,00**

**525B**

A RICHIESTA  
CON ASPIRAZIONE  
INTEGRATA

~~€ 3.119,00~~  
**€ 2.228,00**

basamento  
incluso

**LEVIGATRICE A NASTRO  
510 TRIFASE**

MOTORE 600 WATT - TRIFASE  
NASTRO 100x1000mm  
1 VEL - 2800 RPM  
BASE ART. 338  
ESCLUSA



~~€ 972,00~~  
**€ 696,00**

**LEVIGATRICE A NASTRO  
511 MONOFASE**

MOTORE 550 WATT - MONOFASE  
NASTRO 100x1000mm  
1 VEL - 2800 RPM  
BASE ART. 338 ESCLUSA

**LEVIGATRICE A NASTRO  
507B**

MOTORE 1350-1600 WATT  
TRIFASE  
NASTRO  
150x1750mm  
2 VEL - 1400-2800 RPM

~~€ 2.520,00~~  
**€ 1.800,00**

**507B**

A RICHIESTA  
CON ASPIRAZIONE  
INTEGRATA

~~€ 3.329,00~~  
**€ 2.378,00**

**504B**

A RICHIESTA  
CON ASPIRAZIONE  
INTEGRATA



~~€ 1.680,00~~  
**€ 1.206,00**

~~€ 2.436,00~~  
**€ 1.740,00**

basamento incluso

**LEVIGATRICE COMBINATA A NASTRO/DISCO  
539B**

MOTORE 1350-1600 WATT  
NASTRO 150x1750mm  
DISCO Ø 400mm  
2 VEL - 1400-2800 RPM



~~€ 3.528,00~~  
**€ 2.520,00**

**539B**

A RICHIESTA  
CON  
ASPIRAZIONE  
INTEGRATA

~~€ 4.305,00~~  
**€ 3.076,00**

basamento  
incluso

**LEVIGATRICE A NASTRO  
298**

MOTORE  
1100 WATT  
TRIFASE  
NASTRO  
50X2200mm



~~€ 2.583,00~~  
**€ 1.846,00**

**LEVIGATRICE  
COMBINATA  
NASTRO/MOLA  
296**

MOTORE  
1100 WATT  
TRIFASE  
NASTRO  
50X2200mm  
MOLA  
200x25x20mm

~~€ 1.843,00~~  
**€ 1.318,00**

base Art. 303  
esclusa

## LINEA PROFESSIONALE SMERIGLIATRICI DOPPIA MOLA E COMBinate

**404**  
MOTORE 370 WATT - MONOFASE  
MOLE 150x20x16 mm  
10 Kg

~~€ 276,00~~  
**€ 198,00**

2 ANNI GARANZIA YEARS WARRANTY

**424**  
MOTORE 370 WATT - MONOFASE  
MOLE 150x20x16 mm  
SPAZZOLA 150x20x16 mm  
12 Kg

~~€ 310,00~~  
**€ 222,00**

2 ANNI GARANZIA YEARS WARRANTY

**405**  
MOTORE 500 WATT - MONOFASE  
MOLE 200x20x16 mm  
15 Kg

~~€ 344,00~~  
**€ 246,00**

2 ANNI GARANZIA YEARS WARRANTY

**425**  
MOTORE 500 WATT - MONOFASE  
MOLE 200x20x16 mm  
SPAZZOLA 150x20x16 mm  
15 Kg

~~€ 391,00~~  
**€ 280,00**

2 ANNI GARANZIA YEARS WARRANTY

## LINEA LABORATORIO SMERIGLIATRICI DOPPIA MOLA E COMBinate

**31N**  
MOTORE 400 WATT  
MONOFASE  
MOLE 150x20x12,7 mm  
9 Kg

~~€ 116,00~~  
**€ 77,00**

PATENTED

Special 50°

**56N**  
MOTORE 450 WATT  
MONOFASE  
MOLE 150x20x12,7 mm  
NASTRO 50x680 mm  
9 Kg

~~€ 158,00~~  
**€ 104,00**

PATENTED

Special 50°

**32N**  
MOTORE 450 WATT  
MONOFASE  
MOLE 175x20x16 mm  
11 Kg

~~€ 101,00~~  
**€ 88,00**

PATENTED

Special 50°

**36N**  
MOTORE 450 WATT  
MONOFASE  
MOLE 150x20x12,7 mm  
SPAZZOLA 150x20x16 mm  
9 Kg

~~€ 142,00~~  
**€ 89,00**

PATENTED

Special 50°

**33N**  
MOTORE 550 WATT  
MONOFASE  
MOLE 200x20x16 mm  
14 Kg

~~€ 150,00~~  
**€ 94,00**

PATENTED

Special 50°

**46N**  
MOTORE 400 WATT  
MONOFASE  
MOLE 150x20x12,7 mm  
MOLE 200x40x20 mm  
10 Kg

~~€ 145,00~~  
**€ 93,00**

PATENTED

Special 50°

**23N**  
MOTORE 150 WATT  
MONOFASE  
MOLE 125x16x12,7 mm  
5 Kg

~~€ 72,00~~  
**€ 48,00**

Special 50°

**24N**  
MOTORE 150 WATT  
MONOFASE  
MOLE 150x16x12,7 mm  
6 Kg

~~€ 79,00~~  
**€ 52,00**

Special 50°

**AFFILATRICE 177**  
MOTORE 150 WATT  
MONOFASE  
MOLE 200x40x20  
6,5 Kg  
120 RPM

~~€ 195,00~~  
**€ 140,00**

**182 PLUS**  
MOTORE 500 WATT - MONOFASE  
MOLE 150x20x16 / 180x30x20  
10 Kg - 2800/200 RPM

~~€ 234,00~~  
**€ 168,00**

**Mole e nastri abrasivi per serie industriale**

Codice	 Ø mm	 mm x mm	Grana	Pezzi Nr.	Per ART.	Listino	Promo
--------	--	---	-------	-----------	----------	---------	-------





*in confezione unitaria - en conditionnement unitaire*

3.22.99.23	150x20x16/12*/12,7*	-	36	1	191-191/M-196-196/M-240-240/M-241-241/M-244-244/M-245-245/M	<del>€ 18,00</del>	<b>€ 14,00</b>
3.22.99.24	150x20x16/12*/12,7*	-	60	1	191-191/M-196-196/M-240-240/M-241-241/M-244-244/M-245-245/M	<del>€ 18,00</del>	<b>€ 14,00</b>
3.22.99.30	200x25x20	-	36	1	192-192/M-197-197/M-242-242/M-243-243/M-246-246/M-247-247/M-296	<del>€ 28,00</del>	<b>€ 20,00</b>
3.22.99.31	200x25x20	-	60	1	192-192/M-197-197/M-242-242/M-243-243/M-246-246/M-247-247/M-296	<del>€ 28,00</del>	<b>€ 20,00</b>
3.22.99.32	200x30x20	-	36	1	143-143/M-163-163/M-193-193/M-198-198/M	<del>€ 42,00</del>	<b>€ 30,00</b>
3.22.99.33	200x30x20	-	60	1	143-143/M-163-163/M-193-193/M-198-198/M	<del>€ 42,00</del>	<b>€ 30,00</b>
3.22.12.61	250x35x25	-	36	1	145-145/M-165-165/M-194-194/M-199-199/M	<del>€ 65,00</del>	<b>€ 48,00</b>
3.22.13.59	250x35x25	-	60	1	145-145/M-165-165/M-194-194/M-199-199/M	<del>€ 65,00</del>	<b>€ 48,00</b>
3.22.11.75	300x40x30	-	24	1	146-146/M-166-166/M-195-195/M-200-200/M	<del>€ 87,00</del>	<b>€ 64,00</b>
3.22.12.74	300x40x30	-	46	1	146-146/M-166-166/M-195-195/M-200-200/M	<del>€ 87,00</del>	<b>€ 64,00</b>

*nastri abrasivi in confezione standard - bandes abrasives en conditionnement standard*

3.23.99.17	-	50x2200	40	10	296-298	<del>€ 139,00</del>	<b>€ 100,00</b>
3.23.99.18	-	50x2200	60	10	296-298	<del>€ 139,00</del>	<b>€ 100,00</b>
3.23.99.19	-	50x2200	80	10	296-298	<del>€ 139,00</del>	<b>€ 100,00</b>


**Mole/spazzole/nastri abrasivi per serie professionale e bricolage**

Codice	 Ø mm	 Ø mm	 Ø mm	 mm x mm	Grana	Pezzi Nr.	Per ART.	Listino	Promo
3.22.99.34	125x16x12	-	-	-	36	1	23N	<del>€ 12,00</del>	<b>€ 9,00</b>
3.22.99.35	125x16x12	-	-	-	60	1	23N	<del>€ 12,00</del>	<b>€ 9,00</b>
3.22.99.23	150x20x16/12*/12,7*	-	-	-	36	1	404-424-24N-31N-36N-46N-56N-182PLUS	<del>€ 18,00</del>	<b>€ 13,00</b>
3.22.99.24	150x20x16/12*/12,7*	-	-	-	60	1	404-424-24N-31N-36N-46N-56N-182PLUS	<del>€ 18,00</del>	<b>€ 13,00</b>
3.22.99.36	175x20x16	-	-	-	36	1	32N	<del>€ 19,00</del>	<b>€ 14,00</b>
3.22.99.37	175x20x16	-	-	-	60	1	32N	<del>€ 19,00</del>	<b>€ 14,00</b>
3.22.99.25	200x20x16	-	-	-	36	1	405-425-33N	<del>€ 27,00</del>	<b>€ 20,00</b>
3.22.99.26	200x20x16	-	-	-	60	1	405-425-33N	<del>€ 27,00</del>	<b>€ 20,00</b>
3.22.99.28	-	180x30x20	-	-	150	1	182 PLUS	<del>€ 45,00</del>	<b>€ 32,00</b>
3.22.99.27	-	200x40x20	-	-	150	1	177-46N	<del>€ 47,00</del>	<b>€ 34,00</b>
3.23.99.35	-	-	150x20x16	-	-	1	424-425-36N	<del>€ 26,00</del>	<b>€ 19,00</b>
3.23.99.16	-	-	-	50x680	80	5	56N	<del>€ 35,00</del>	<b>€ 25,00</b>

**Nastri abrasivi - In confezione standard**



Codice	 mm x mm	Grana	Pezzi nr.	Per ART.	Listino	Promo
3.23.99.20	100x1000	50	10	510-511	<del>€ 158,00</del>	<b>€ 114,00</b>
3.23.99.21	100x1000	80	10		<del>€ 158,00</del>	<b>€ 114,00</b>
3.23.99.22	120x1500	40	10	542B-543B-504B	<del>€ 273,00</del>	<b>€ 196,00</b>
3.23.99.23	120x1500	60	10	534B-535B-536B	<del>€ 273,00</del>	<b>€ 196,00</b>
3.23.99.24	120x1500	80	10	502-503-504	<del>€ 273,00</del>	<b>€ 196,00</b>
3.23.99.25	150x1750	40	10	505B-507B-537B	<del>€ 315,00</del>	<b>€ 226,00</b>
3.23.99.26	150x1750	60	10		<del>€ 315,00</del>	<b>€ 226,00</b>
3.23.99.27	150x1750	80	10	539B	<del>€ 315,00</del>	<b>€ 226,00</b>

**Dischi abrasivi - In confezione standard**

Codice	 Ø mm	Grana	Pezzi nr.	Per ART.	Listino	Promo
3.23.99.28	Ø 350 mm	40	10	534B	<del>€ 219,00</del>	<b>€ 158,00</b>
3.23.99.29	Ø 350 mm	60	10	535B	<del>€ 219,00</del>	<b>€ 158,00</b>
				536B		
3.23.99.30	Ø 350 mm	80	10	522B	<del>€ 219,00</del>	<b>€ 158,00</b>
3.23.99.31	Ø 400 mm	40	10	537B	<del>€ 273,00</del>	<b>€ 196,00</b>
3.23.99.32	Ø 400 mm	60	10	539B	<del>€ 273,00</del>	<b>€ 196,00</b>
3.23.99.33	Ø 400 mm	80	10	525B	<del>€ 273,00</del>	<b>€ 196,00</b>

**Adattatori per dischi Welcro**

3.23.75.09	Per dischi	<del>€ 47,00</del>	<b>€ 34,00</b>
3.23.75.10	Per dischi	<del>€ 58,00</del>	<b>€ 42,00</b>


	Quadro comandi			Listino	Promo
	Codice	Descrizione			
	7.80.02.07	per smerigliatrici WATT 450-750	1~ 230 Volt - Hz 50	<del>€ 389,00</del>	€ 278,00
	7.80.02.08	per smerigliatrici WATT 450-850	3~ 400 Volt - Hz 50	<del>€ 384,00</del>	€ 276,00
	7.80.02.09	per smerigliatrici WATT 1100-1500	3~ 400 Volt - Hz 50	<del>€ 384,00</del>	€ 276,00
	7.80.02.13	Per levigatrici 510 - 542B		<del>€ 378,00</del>	€ 270,00
	7.80.02.16	Per levigatrici 510 - 542B		<del>€ 378,00</del>	€ 270,00

**308N**



	Quadro comandi - a bassissima tensione (24 V)			Listino	Promo
	Codice	Descrizione			
	7.80.02.27	per smerigliatrici WATT 450-850		<del>€ 756,00</del>	€ 540,00
	7.80.02.30	per smerigliatrici WATT 1100-1500		<del>€ 756,00</del>	€ 540,00
	7.80.02.31	per smerigliatrici WATT 2200		<del>€ 756,00</del>	€ 540,00
	7.80.02.32	per levigatrici 1 velocità		<del>€ 756,00</del>	€ 540,00
	7.80.02.29	per levigatrici 2 velocità		<del>€ 756,00</del>	€ 540,00

**Basamenti**

ART	Codice	Per articoli	Listino	Promo
303	7.13.35.06	143-143/M-145-145/M-163-163/M-165-165/M-208-209-213-214 240 - 240/M - 241-241/M-242-242/M-243-243/M-244-244/M-245 245/M-246 - 246/M - 247-247/M-282-296-298-404-405-424-425	<del>€ 210,00</del>	€ 150,00
304	7.13.35.07	146-146/M-166-166/M-211	<del>€ 347,00</del>	€ 248,00
338	7.13.36.50	510-511	<del>€ 101,00</del>	€ 74,00
308N	7.13.35.83	Tutte le smerigliatrici	<del>€ 242,00</del>	€ 174,00

**303**
**338**

**ASPIRATORI CENTRIFUGHI**

						Listino	Promo		
ASP 020	7.11.20.10	150	370	410	95	35	143-143/M-145-145/M-146-146/M-163-163/M-165-165/M-166-166/M 208-209-211-213-214-240-240/M-241-241/M-242-242/M-243-243/M 244-244/M-245-245/M-246-246/M-247-247/M- 282-296-298-510-511	<del>€ 546,00</del>	€ 390,00
	7.11.20.51*								
ASP 050	7.11.20.12	370	980	120	90		542B-543B-504B-505B-507B-522B-525B-534B-535B 536B-537B-539B-502-503-504	<del>€ 772,00</del>	€ 552,00
	7.11.20.52*								

\* Completi di montaggio sul basamento della macchina (basamento escluso) -  Motore trifase 400 Volt - 50 Hz

**ASPIRATORE CENTRIFUGO MONTATO SU BASAMENTO E RELATIVI ACCESSORI**

			Listino	Promo
ASP 020 + base art 303	7.13.35.97	143 - 143/M - 145 - 145/M - 163 - 163/M - 165 - 165/M - 208 - 209 - 213 214 - 240 - 240/M - 241 - 241/M - 242 - 242/M - 243 - 243/M - 244 - 244/M 245 - 245/M - 246 - 246/M - 247 - 247/M - 282 - 510 - 511 - 296 - 298	<del>€ 966,00</del>	€ 690,00
ASP 020 + base art 304	7.13.35.98	146-146M - 166 - 166M - 211	<del>€ 1.113,00</del>	€ 796,00

**Sacchetti-filtro raccolta polvere. in materiale autoestinguente**

Codice	Per articoli		Listino	Promo
5.07.32.05	ASP 020		<del>€ 32,00</del>	€ 24,00
5.07.32.06	ASP 050		<del>€ 38,00</del>	€ 28,00

**ASP 020**

**ASP 050**
**Tubi in alluminio per aspiratori**

Codice	Per tubi Ø mm	Per articoli		Listino	Promo
5.24.13.28	35	ASP 020		<del>€ 12,00</del>	€ 10,00
5.24.13.20	50	ASP 020		<del>€ 12,00</del>	€ 10,00
5.24.13.21	60	ASP 020		<del>€ 12,00</del>	€ 10,00

Codice	Ø mm	Ordine minimo (mt)		Listino	Promo
1.95.35.01	35	3		<del>€ 15,00/mt</del>	€ 12,00/mt
1.95.50.01	50	3		<del>€ 16,00/mt</del>	€ 14,00/mt
1.95.60.01	60	3		<del>€ 20,00/mt</del>	€ 16,00/mt
1.95.90.02	90	3		<del>€ 21,00/mt</del>	€ 18,00/mt
1.95.99.02	100	3		<del>€ 22,00/mt</del>	€ 18,00/mt

TRONCATRICE LEGNO Ø250  
**TR 078**

Ø 250

MOTORE 1800 WATT  
UNIVERSALE  
TAGLIO MAX 145x70mm  
16 Kg



~~€ 289,00~~  
**€ 207,00**

TRONCATRICE LEGNO Ø254  
**TR 240**

Ø 254

MOTORE 1450 WATT  
UNIVERSALE  
TAGLIO MAX 162x78mm  
14,5 Kg



~~€ 457,00~~  
**€ 327,00**

TRONCATRICE LEGNO Ø254  
**TR 245**

MOTORE 1200 WATT  
INDUZIONE  
TAGLIO MAX 162x75mm  
17,5 Kg



~~€ 508,00~~  
**€ 363,00**

TRONCATRICE LEGNO Ø250  
**TR 235**

Ø 250

MOTORE 1800 WATT  
UNIVERSALE  
TAGLIO MAX 135x70mm  
16 Kg



~~€ 342,00~~  
**€ 219,00**



TRONCATRICE LEGNO Ø210  
**TR 076**

Ø 210

MOTORE 1200 WATT  
UNIVERSALE  
TAGLIO MAX 120x50mm  
10 Kg



~~€ 208,00~~  
**€ 149,00**

TRONCATRICE LEGNO Ø250  
**TR 250i**

Ø 250

MOTORE 1200 WATT  
INDUZIONE  
TAGLIO MAX 155x45mm  
20 Kg



~~€ 399,00~~  
**€ 285,00**



TRONCATRICE LEGNO Ø210  
**TR 077**

Ø 210

MOTORE 1200 WATT  
UNIVERSALE  
TAGLIO MAX 120x51mm  
8,7 Kg



~~€ 216,00~~  
**€ 146,00**





TRONCATRICE LEGNO Ø305

**TR 090**

Ø 305

MOTORE 2000 WATT  
UNIVERSALE

TAGLIO MAX  
185x85mm

19 Kg



~~€ 426,00~~  
**€ 305,00**

TRONCATRICE RADIALE Ø254

**TR 1025 DB**

Ø 254

MOTORE 2000 WATT  
INCLINATO A V

TAGLIO MAX  
340x82mm

20 Kg



~~€ 415,00~~  
**€ 269,00**

Special  
**50°**

TRONCATRICE LEGNO Ø305

**TR 305i**

Ø 305

MOTORE 1400 WATT  
INDUZIONE

TAGLIO MAX  
170x70mm

25 Kg



~~€ 557,00~~  
**€ 398,00**

TRONCATRICE RADIALE Ø305

**TR 1030 DB**

Ø 305

MOTORE 2000 WATT  
CON TRASMISSIONE A CINGHIA

TAGLIO MAX  
340x105mm

23 Kg



~~€ 510,00~~  
**€ 330,00**

Special  
**50°**

Codice	Ø mm	Z=17	Per Articolo	€
<b>LAME A DISCO PER LEGNO</b>				
F36-080	D 210x2.5 d	40	TR076 - TR077	Listino <del>15,00</del> Promo <b>11,00</b>
F36-081	D 250x2.5 d	24	TR078 - TR235 - TR250I	<del>17,00</del> <b>13,00</b>
F36-082	D 250x2.5 d	40		<del>20,00</del> <b>15,00</b>
F35-061	D 250x2.5 d	60		<del>25,00</del> <b>18,00</b>
F36-533	D 254x2.5 d	24	TR240 - TR245 - TR1025DB	<del>23,00</del> <b>17,00</b>
F36-534	D 254x2.5 d	40		<del>25,00</del> <b>18,00</b>
F36-535	D 254x2.5 d	60		<del>26,00</del> <b>19,00</b>
F36-001	D 305x2.5 d	48	TR090 - TR305I - TR1030DB	<del>37,00</del> <b>27,00</b>
F36-002	D 305x2.5 d	60		<del>38,00</del> <b>28,00</b>
3.27.85.26	D 250x30 d	24		TR078 - TR235 - TR250I
3.27.85.28	D 250x30 d	40	<del>58,00</del> <b>42,00</b>	
3.27.85.07	D 250x30 d	60	<del>92,00</del> <b>66,00</b>	
3.27.85.08	D 250x30 d	80		<del>126,00</del> <b>90,00</b>
3.27.85.09	D 250x30 d	80 ALU		<del>137,00</del> <b>98,00</b>
3.27.85.39	D 254x2.5 d	24	TR240 - TR245 - TR1025DB	<del>45,00</del> <b>34,00</b>
3.27.85.40	D 254x2.5 d	40		<del>58,00</del> <b>42,00</b>
3.27.85.41	D 254x2.5 d	80 ALU		<del>137,00</del> <b>98,00</b>
3.27.85.31	D 305x30 d	48	TR090 - TR305I - TR1030DB	<del>90,00</del> <b>66,00</b>
3.27.99.51	D 305x30 d	72		<del>97,00</del> <b>70,00</b>
3.27.99.52	D 305x30 d	96		<del>141,00</del> <b>102,00</b>
3.27.99.53	D 305x30 d	84 ALU		<del>156,00</del> <b>112,00</b>
3.27.99.54	D 305x30 d	96 ALU		<del>162,00</del> <b>116,00</b>

Codice	Dimensioni mm	Conf. Standard	Per Articolo	€
<b>ACCESSORI PIALLE FILO-SPESSORE</b>				
3.28.00.10	210x20	2 pz	PF 204 - PF 204 Cyclone	Listino <del>33,00</del> Promo <b>24,00</b>
3.28.00.14	158x20	2 pz	PF 150	<del>27,00</del> <b>20,00</b>
5.07.32.36	-	-	Sacco raccolta polveri per PF204 CYCLONE	<del>20,00</del> <b>15,00</b>

PIALLA FILO SPESSORE - 150 mm

**PF 150**

MOTORE 1250 WATT

H MAX PIALATURA 120 mm  
L MAX PIALATURA 158 mm

23 Kg

PIALLA FILO SPESSORE - 210 mm

**PF 204**

MOTORE 1250 WATT

H MAX PIALATURA 120 mm  
L MAX PIALATURA 210 mm

25 Kg



~~€ 363,00~~  
**€ 244,00**

Special  
**50°**

~~€ 473,00~~  
**€ 319,00**

PIALLA FILO SPESSORE - 210 mm

**PF 204 CYCLONE**

MOTORE 1500 WATT

H MAX PIALATURA 120 mm  
L MAX PIALATURA 210 mm

28 Kg



con aspirazione integrata

~~€ 552,00~~  
**€ 395,00**

Promozione valida dal 15 aprile al 31 luglio 2017. I prezzi si intendono IVA esclusa.

TRAPANO A COLONNA DA BANCO - CON DISPLAY  
**DP 12-942 PRO DISPLAY**

MOTORE 500 WATT  
MONOFASE

MANDRINO  
1-16 mm

ATTACCO MT2/B16  
42 KG - H 900 mm

PROLUNGA DEL  
PIANO DI LAVORO



**NEW!**

€ 540,00  
€ 379,00

LASER

LIGHT

Special  
**50°**



Display indicatore della velocità di rotazione



Asta graduata regolazione e indicazione profondità di foratura

TRAPANO A COLONNA DA BANCO - CON DISPLAY  
**DP 12-954 PRO DISPLAY**

MOTORE 1100 WATT  
MONOFASE

MANDRINO  
1-16 mm

ATTACCO MT2/B16  
90 KG - H 1700 mm



**NEW!**


€ 1.340,00  
€ 944,00

LIGHT

Special  
**50°**



Mandrino auto serrante



Velocità di rotazione variabile

Codice	Descrizione	€	
		Listino	Promo
<b>ACCESSORI TRAPANI A COLONNA</b>			
F12-906	MORSA APERTURA 55 mm	<del>24,00</del>	<b>18,00</b>
F12-900	MORSA APERTURA 80 mm	<del>61,00</del>	<b>37,00</b>
F12-901	MORSA APERTURA 100 mm	<del>63,00</del>	<b>45,00</b>
F12-902	MORSA APERTURA 135 mm	<del>79,00</del>	<b>57,00</b>
F12-903	MANDRINO AUTOSERRANTE B16 1,5/13mm	<del>54,00</del>	<b>39,00</b>
F12-904	MANDRINO AUTOSERRANTE B16 3/16mm	<del>70,00</del>	<b>50,00</b>
F12-905	MANDRINO AUTOSERRANTE B16 3/20mm	<del>89,00</del>	<b>64,00</b>
F12-907	MANDRINO CON CHIAVE B16 1,5/13 MM	<del>9,00</del>	<b>7,00</b>
F12-910	CONO MORSE MT2 B16	<del>6,00</del>	<b>5,00</b>
F12-912	CONO MORSE MT3 B16	<del>8,00</del>	<b>6,00</b>

SEGATRICE A NASTRO 1330  
**SN 105 XL**

MOTORE 850 WATT  
2 VEL.  
TAGLIO MAX 105x93 mm  
DA 0° A 45°  
17 Kg



€ 494,00  
€ 353,00

		Listino	Promo
1335x13x0,65	1pz DENTATURE DISP. Z6-Z8/12-Z14-Z18	<del>36,00</del>	26,00
1335x13x0,65	5pz DENTATURE DISP. Z6-Z8/12-Z14-Z18	<del>130,00</del>	94,00

SEGATRICE A NASTRO 1440  
**SN 120 XL**

MOTORE 1200 W  
ELETTRONICA  
TAGLIO MAX 120x115 mm  
DA 0° A 45°  
17 Kg



€ 683,00  
€ 459,00

		Listino	Promo
1440x13x0,65	1pz DENTATURE DISP. Z6-Z8/12-Z14-Z18	<del>39,00</del>	28,00
1440x13x0,65	5pz DENTATURE DISP. Z6-Z8/12-Z14-Z18	<del>134,00</del>	96,00

SEGATRICE A NASTRO 1750  
**SN 205 XL**

MOTORE 1600 WATT  
2 VEL.  
TAGLIO MAX 205x150 mm  
DA 0° A 45°  
38 Kg



€ 1.113,00  
€ 745,00

		Listino	Promo
1735x13x0,9	1pz DENTATURE DISP. Z6-Z6/10-Z14	<del>46,00</del>	34,00
1735x13x0,9	5pz DENTATURE DISP. Z6-Z6/10-Z14	<del>172,00</del>	124,00

Diventa rivenditore  
**JOB LINE!**



€ 216,00

**Espositore in metallo**

codice 7.13.36.72  
peso: 30 kg

Carico massimo per ogni ripiano: 30 kg.  
Carico massimo per la base: 35 kg.

**Cartotecnica con grafica segatrici**

codice 7.13.36.74



TRAPANO A COLONNA A PAVIMENTO

**F12-961A**

MOTORE 1500 WATT  
MONOFASE

MANDRINO 20mm  
ATTACCO MT3/B22

129 Kg  
H. 1700mm



~~€ 1.014,00~~  
**€ 725,00**

TRAPANO A COLONNA A PAVIMENTO

**F12-943A**

MOTORE 460 WATT  
MONOFASE

MANDRINO 16mm  
ATTACCO MT2/B16

51 Kg  
H. 1507mm



~~€ 441,00~~  
**€ 285,00**

Special  
**50°**

TRAPANO A COLONNA DA BANCO

**F11-951**

MOTORE  
350 WATT  
MONOFASE

MANDRINO 13mm  
ATTACCO B16

27 Kg  
H. 720mm



**TOP LINE!**

~~€ 292,00~~  
**€ 209,00**

TRAPANO A COLONNA DA BANCO

**F11-991**

MOTORE 500 WATT - MONOFASE

MANDRINO 16mm - ATTACCO MT2/B16

AUTOSERRANTE  
MORSA COMPRESA  
LASER

43 Kg  
H. 880 mm

**TOP LINE!**



~~€ 405,00~~  
**€ 290,00**

TRAPANO A COLONNA DA BANCO

**F12-941A**

MOTORE 460 WATT  
MONOFASE

MANDRINO 16 mm  
ATTACCO B16

37 Kg - H. 820 mm



~~€ 268,00~~  
**€ 177,00**

Special  
**50°**

TRAPANO A COLONNA DA BANCO

**F12-921A**

MOTORE 360 WATT  
MONOFASE

MANDRINO 13mm  
ATTACCO B16

16,6 Kg  
H. 580mm



~~€ 163,00~~  
**€ 117,00**

TRONCATRICE PER METALLI

**F20-140A**

MOTORE 2000 WATT - MONOFASE

DISCO ABRASIVO 355mm

TAGLIO MAX 127mm  
18 Kg



~~€ 225,00~~  
**€ 161,00**

Codice	Descrizione	€
<b>ACCESSORI TRAPANI A COLONNA DA BANCO</b>		
F12-906	MORSA APERTURA 55 mm	<del>24,00</del> <b>18,00</b>
F12-900	MORSA APERTURA 80 mm	<del>51,00</del> <b>37,00</b>
F12-901	MORSA APERTURA 100 mm	<del>63,00</del> <b>45,00</b>
F12-902	MORSA APERTURA 135 mm	<del>79,00</del> <b>57,00</b>
F12-903	MANDRINO AUTOSERRANTE B16 1,5/13mm	<del>54,00</del> <b>39,00</b>
F12-904	MANDRINO AUTOSERRANTE B16 3/16mm	<del>70,00</del> <b>50,00</b>
F12-905	MANDRINO AUTOSERRANTE B16 3/20mm	<del>89,00</del> <b>64,00</b>
F12-907	MANDRINO CON CHIAVE B16 1,5/13 MM	<del>9,00</del> <b>7,00</b>
F12-909	MANDRINO CON CHIAVE B22 5/20 MM	<del>40,00</del> <b>29,00</b>
F12-910	CONO MORSE MT2 B16	<del>6,00</del> <b>5,00</b>
F12-911	CONO MORSE MT3 B22	<del>8,00</del> <b>6,00</b>
F12-912	CONO MORSE MT3 B16	<del>8,00</del> <b>6,00</b>
F12-913	RIDUZIONE CONO MT3-MT2	<del>11,00</del> <b>8,00</b>
<b>ACCESSORI TRONCATRICE PER METALLI</b>		
F20-141	Disco abrasivo ø 350x3x25,4 mm - per articolo F20-140A	<del>32,00</del> <b>23,00</b>

TRONCATRICE RADIALE Ø255  
**F36-257 DB**



MOTORE 1600 WATT  
UNIVERSALE  
TAGLIO MAX 340x78mm  
20 Kg  
LASER E DOPPIA  
INCLINAZIONE DX/SX



~~€ 376,00~~  
**€ 269,00**

TRONCATRICE RADIALE Ø254  
**F36-255**

MOTORE 1800 WATT UNIVERSALE  
TAGLIO MAX 305x65mm  
22 Kg  
RADIALE  
SUPERCOMPATTA



~~€ 357,00~~  
**€ 255,00**

Codice	Descrizione	€
<b>LAME A DISCO PER LEGNO</b>		
F36-533	Lama Ø 254 mm Z24	Listino <del>23,00</del> Promo <b>17,00</b>
F36-534	Lama Ø 254 mm Z40	Listino <del>25,00</del> Promo <b>18,00</b>
F36-535	Lama Ø 254 mm Z60	Listino <del>26,00</del> Promo <b>19,00</b>

TORNIO PER LEGNO  
**F46-255**

MOTORE 450 WATT  
VELOCITÀ VARIABILE  
LUNGHEZZA MAX  
LAV. 965x300 mm  
85 Kg



~~€ 851,00~~  
**€ 608,00**

COMPLETO DI BASE

TORNIO PER LEGNO  
**F46-717A**

MOTORE 1100 WATT  
VELOCITÀ VARIABILE  
LUNGHEZZA MAX  
LAV. 1060x408 mm  
132 Kg



~~€ 1.250,00~~  
**€ 893,00**

AFFILATRICE AD ACQUA  
**F23-730 PLUS**

MOTORE 150 WATT - MONOFASE  
MOLA 200x40x12mm  
9,6 Kg  
95 RPM



~~€ 231,00~~  
**€ 165,00**

LEVIGATRICE DA BANCO COMBINATA  
**F31-462A**

MOTORE 370 WATT - MONOFASE  
NASTRO 100x914mm  
DISCO 150mm  
19,5 Kg  
2850 RPM



~~€ 258,00~~  
**€ 185,00**

TRAFORO  
**F40-562**

MOTORE 120 WATT  
VARIATORE DI VELOCITÀ  
LUNGHEZZA LAMA 127mm  
COMPLETO DI  
ALBERO FLESSIBILE  
E KIT UTENSILI



~~€ 279,00~~  
**€ 200,00**

PIALLA FILO E SPESSORE  
**F22-564/250**

MOTORE 1500 WATT  
PIALLATURA  
H.120mm  
L.254mm  
IN ALLUMINIO  
CON BASAMENTO



~~€ 662,00~~  
**€ 473,00**

BANCO PIEGHEVOLE  
**F50-179**

PORTATA MAX 100 Kg  
DIMENSIONE  
990mm / 1890mm  
15 Kg



~~€ 121,00~~  
**€ 87,00**

**F50-179-CL**

Kit staffe di fissaggio

~~€ 21,00~~  
**€ 15,00**

Codice	Descrizione	€
<b>ACCESSORI PER AFFILATRICE F23-730 PLUS</b>		
F23-010	PIETRA RAVVIVA MOLA	Listino <del>16,00</del> Promo <b>12,00</b>
F23-160	SUPPORTO PER FORBICI	Listino <del>44,00</del> Promo <b>32,00</b>
F23-040	SUPPORTO PER ASCHE	Listino <del>16,00</del> Promo <b>12,00</b>
F23-110	PIANO DI APPOGGIO UNIVERSALE	Listino <del>23,00</del> Promo <b>17,00</b>
F23-055	SUPPORTO PER UTENSILI A PROFILO OBLIQUO	Listino <del>39,00</del> Promo <b>28,00</b>
F23-020	MOLA DI RICAMBIO 200x40x12 - GRANA 220	Listino <del>54,00</del> Promo <b>37,00</b>
F23-080	PASTA ABRASIVA PER L'AFFILATURA	Listino <del>16,00</del> Promo <b>12,00</b>
F23-210	Supp. lame e coltelli 160-270 mm - spess. min. lama 14 mm	Listino <del>35,00</del> Promo <b>25,00</b>
F23-200	Disco di cuoio 200x30x12,5 mm	Listino <del>32,00</del> Promo <b>23,00</b>
F23-220	Disco in cuoio sagomato per interni	Listino <del>26,00</del> Promo <b>19,00</b>
<b>ACCESSORI PER TRAFORO F40-562</b>		
40-605	N°12 LAMA TRAF. 130x1,50x0,55 0,75-0,78	Listino <del>20,00</del> Promo <b>15,00</b>
40-608	N°12 LAMA TRAF. 130x2,00x0,4 0,63-0,65	Listino <del>18,00</del> Promo <b>13,00</b>
40-611	N°12 LAMA TRAF. 130x2,00x0,55 0,75-0,78	Listino <del>20,00</del> Promo <b>15,00</b>
40-615	N°12 LAMA CON PIN 134/127x2,00x0,25 7,5 CON PIN *	Listino <del>20,00</del> Promo <b>15,00</b>
40-620	KIT LAME TRAF. 12+12+12 (605/608/611)	Listino <del>48,00</del> Promo <b>35,00</b>
F40562-500	SCATOLA ACCESSORI COMPLETA DI UTENSILI	Listino <del>24,00</del> Promo <b>18,00</b>
<b>ACCESSORI LEVIGATRICI F31-462</b>		
31-464	CONF. N°5 PZ NASTRO ABR. 100x914 GRANA150	Listino <del>62,00</del> Promo <b>38,00</b>
31-465	CONF. N°5 PZ NASTRO ABR. 100x914 GRANA60	Listino <del>62,00</del> Promo <b>38,00</b>
31-466	CONF. N°5 PZ NASTRO ABR. 100x914 GRANA100*	Listino <del>62,00</del> Promo <b>38,00</b>
31-467	CONF. N°5 PZ DISCO ABRASIVO 150 GRANA 60	Listino <del>20,00</del> Promo <b>15,00</b>
31-468	CONF. N°5 PZ DISCO ABRASIVO 150 GRANA 100*	Listino <del>20,00</del> Promo <b>15,00</b>
31-469	CONF. N°5 PZ DISCO ABRASIVO 150 GRANA 150	Listino <del>20,00</del> Promo <b>15,00</b>
<b>ACCESSORI TORNIO F46-255 / F46-717A</b>		
46-469	LUNETTA PER TORNIO (solo per art F46-255)	Listino <del>67,00</del> Promo <b>41,00</b>
46-944	SGORBIA	Listino <del>175,00</del> Promo <b>125,00</b>
46-945	COPIATORE PER LAVORI IN SERIE (solo per art F46-255)	Listino <del>288,00</del> Promo <b>206,00</b>
F46-954	MANDRINO PER TORNIO Ø100	Listino <del>116,00</del> Promo <b>83,00</b>
<b>ACCESSORI PIALLA F22-564/250</b>		
F22-573	CONE. N°2 COLTELLI	Listino <del>49,00</del> Promo <b>29,00</b>

Promozione valida dal 15 aprile al 31 luglio 2017. I prezzi si intendono IVA esclusa.

SEGA A NASTRO VERTICALE  
**F28-194C**

MOTORE 1100 WATT  
TAGLIO MAX H.224mm  
88 Kg  
LAMA 2560 mm



€ 977,00  
**€ 698,00**

SEGA A NASTRO VERTICALE  
**F28-191A**

MOTORE 750 WATT  
2 VELOCITA'  
TAGLIO MAX H.160mm  
62 Kg  
LAMA 2240 mm



€ 683,00  
**€ 488,00**

SEGA A NASTRO VERTICALE  
**F28-186A**

MOTORE 370 WATT  
730 m/min  
TAGLIO MAX H.150mm  
49 Kg  
LAMA 1820 mm



€ 426,00  
**€ 279,00**



SEGA A NASTRO VERTICALE  
**F28-195**

MOTORE 2200 WATT  
TAGLIO MAX H.280 mm  
180 Kg  
LAMA 3607 mm



€ 2.310,00  
**€ 1.572,00**



Codice	Descrizione	Per Articolo	€	
<b>LAME PER SEGHE VERTICALI</b>				
			Listino	Promo
F28-183	LAMA A NASTRO 3x1400x0,36 Z6	F28-182A	<del>16,00</del>	12,00
F28-184	LAMA A NASTRO 6x1400x0,36 Z6*	F28-182	<del>23,00</del>	17,00
F28-185	LAMA A NASTRO 8x1400x0,36 Z6	F28-182	<del>25,00</del>	18,00
F28-580	LAMA A NASTRO 3 X 1820 X0,65 MM Z10		<del>26,00</del>	19,00
F28-169	LAMA A NASTRO 6 x 1820 x 0,36 mm Z6	F28-186	<del>29,00</del>	21,00
F28-170	LAMA A NASTRO 10 x 1820 x 0,36 mm Z6*		<del>30,00</del>	22,00
F28-166	CONF N°1 LAMA NAST. 6x0,35x1790 Z6		<del>29,00</del>	21,00
F28-168	CONF N°1 LAMA NAST 10x0,35x1790 Z6*	F28-186A	<del>30,00</del>	22,00
F28-167	CONF. N°1 LAMA NASTRO 3x1790x0,65 Z10		<del>26,00</del>	19,00
F28-581	LAMA A NASTRO 3X2240X0,65 MM Z10		<del>26,00</del>	19,00
F28-577	LAMA A NASTRO 6,3 x 2240 x 0,5 mm Z6	F28-191A	<del>32,00</del>	23,00
F28-578	LAMA A NASTRO 12,5 x 2240 x 0,5 mm Z4*	F28-191	<del>32,00</del>	23,00
F28-579	LAMA A NASTRO 20 x 2240 x 0,5 mm Z4	F28-191	<del>49,00</del>	35,00
F28-171	LAMA A NASTRO 10 x 2560*		<del>47,00</del>	34,00
F28-172	LAMA A NASTRO 20 x 2560	F28-194C	<del>55,00</del>	40,00
F28-173	LAMA A NASTRO 25 x 2560	F28-194B	<del>67,00</del>	48,00
F28-598	CONF N°1 LAMA NAST LEGNO 30x0,6x3607 Z10		<del>73,00</del>	53,00
F28-597	CONF N°1 LAMA NAST LEGNO 25x0,6x3607 Z3	F28-195	<del>63,00</del>	45,00
F28-596	CONF N°1 LAMA NAST LEGNO 10x0,6x3607 Z6		<del>54,00</del>	39,00
<b>LAME PER BANCHI SEGA</b>				
			Listino	Promo
F36-531	LAMA A DISCO Ø 315mm Z 24 *	F36-528	<del>40,00</del>	29,00
F36-532	LAMA A DISCO Ø 315mm Z 24 * ECO	F36-528A	<del>26,00</del>	19,00
F36-533	Lama Ø 254 mm Z24	F36-523	<del>23,00</del>	17,00
F36-534	Lama Ø 254 mm Z40	F36-522/A/B	<del>25,00</del>	18,00
F36-535	Lama Ø 254 mm Z60	F36-521/A	<del>26,00</del>	19,00
		F36-527C	<del>26,00</del>	19,00

SEGA A NASTRO VERTICALE  
**F28-182A**

MOTORE 200 WATT  
900 m/min  
TAGLIO MAX  
H.85mm  
22 Kg  
LAMA 1400mm



€ 237,00  
**€ 155,00**



BANCO SEGA 3 FUNZIONI  
**F36-527C**

MOTORE 1500 WATT  
LAMA 254mm - TAGLIO MAX H.80mm  
SQUADRATORE E KIT  
ADATTATORE  
FRESATRICE



€ 683,00  
**€ 418,00**



BANCO SEGA  
**F36-523**

MOTORE 1500 WATT  
LAMA 250mm  
TAGLIO MAX H. 75  
25 Kg  
SOLIDO,  
PRATICO,  
COMPATTO



€ 238,00  
**€ 157,00**



**TAGLIA PIASTRELLE RADIALE**
**F36-420**

**MOTORE 800 WATT  
MONOFASE**  
DISCO 200mm  
2800 RPM  
**TAGLIO MAX**  
H.30mm L.500mm



~~€ 384,00~~  
**€ 275,00**

**TAGLIA PIASTRELLE DA BANCO**
**F36-410**

**MOTORE 450 WATT - MONOFASE**  
DISCO 180mm - 2800 RPM  
**TAGLIO MAX H.34mm**



~~€ 121,00~~  
**€ 87,00**

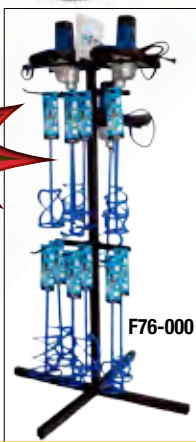
**MISCELATORE ELETTRONICO**
**F78-140**

**MOTORE 1400 WATT  
MONOFASE**  
2 VEL. ELETTRONICA  
ATTACCO M14



FRUSTA  
H2 Ø140mm  
7 Kg

~~€ 174,00~~  
**€ 119,00**


**MISCELATORE ELETTRONICO**
**F78-180**

**MOTORE 1800 WATT  
MONOFASE**  
M14-FRUSTA  
H2 Ø160 e H3 Ø140  
9 Kg  
2 VEL.  
ELETTRONICA



**2 fruste in  
dotazione**

~~€ 258,00~~  
**€ 179,00**



**TOP LINE!**


**BANCO SEGA DA CANTIERE**
**F36-528A**

**MOTORE 2000 WATT - 2800 RPM  
MONOFASE**  
TAGLIO MAX 83mm  
LAMA DA 315 MM  
46 Kg

~~€ 483,00~~  
**€ 316,00**



**Estensioni del piano  
per l'appoggio e  
lo scorrimento delle tavole**

**Maniglie per  
il facile spostamento  
della macchina**



Motore montato direttamente sotto il piano di lavoro.

Codice	Descrizione	Per Articolo	€
<b>ACCESSORI TAGLIAPIASTRELLE</b>			
F36-400	DISCO DIAMANTATO Ø 180X22,2X2,2 mm CORONA CONTINUA	F36-410	Listino <del>13,00</del> Promo <b>10,00</b>
F36-401	DISCO DIAMANTATO Ø 180x22,2x2,2mm CORONA CORRUGATA	F36-410	Listino <del>15,00</del> Promo <b>11,00</b>
F36-402	DISCO DIAMANTATO Ø 200X25,4X2,2 mm CORONA CONTINUA	F36-420	Listino <del>15,00</del> Promo <b>11,00</b>
F36-403	DISCO DIAMANTATO Ø 200X25,4X2,2 mm CORONA CORRUGATA	F36-420	Listino <del>17,00</del> Promo <b>13,00</b>
<b>ACCESSORI MISCELATORI</b>			
F77-010	FRUSTA H.600/120mm H2 A DOPPIA SPIRALE	F78-140 F78-180	Listino <del>18,00</del> Promo <b>14,00</b>
F77-020	FRUSTA H.600/140mm H2 A DOPPIA SPIRALE		Listino <del>19,00</del> Promo <b>15,00</b>
F77-030	FRUSTA H.600/160mm H2 A DOPPIA SPIRALE		Listino <del>23,00</del> Promo <b>17,00</b>
F77-110	FRUSTA H.600/120mm H3 A TRIPLA SPIRALE SINISTROSA		Listino <del>23,00</del> Promo <b>17,00</b>
F77-120	FRUSTA H.600/140mm H3 A TRIPLA SPIRALE SINISTROSA		Listino <del>24,00</del> Promo <b>18,00</b>
F77-220	FRUSTA H.600/114mm H4 ELICOIDALE DOPPIA		Listino <del>19,00</del> Promo <b>15,00</b>
F76-000	STAND PER MISCELATORI		Listino <del>68,00</del> Promo <b>49,00</b>

COMBINATA PER LEGNO

**F60-002**

2 MOTORI 1100 e 1500 WATT  
SEGA CIRCOLARE  
TOUPIE CARRELLO SQUADRARE  
140 Kg

VALIGETTA

**F60-253**  
NON INCLUSA



~~€ 2.573,00~~  
**€ 1.838,00**

**3 LAVORAZIONI:**  
SEGA CIRCOLARE TOUPIE  
CARRELLO A SQUADRARE

PIALLA FILO E SPESSORE

**F22-568**

MOTORE 2200 WATT  
PIALLA FILO E SPESSORE  
250x30x3 mm  
148 Kg



~~€ 1.659,00~~  
**€ 1.185,00**

MORTASATRICE

**F14-650**

MOTORE 370 WATT  
1400 RPM  
TELAIO IN GHISA  
29 Kg

~~€ 420,00~~  
**€ 300,00**

MORTASATRICE

**F14-651**

MOTORE 370 WATT  
1400 RPM  
ROTAZIONE DELLA BASE A 180°  
31 Kg

~~€ 461,00~~  
**€ 330,00**

MORTASATRICE

**F14-656**

MOTORE 750 WATT  
1400 RPM  
ROTAZIONE DELLA BASE A 180°  
COMPLETA DI BASE  
124 Kg

~~€ 1.250,00~~  
**€ 893,00**

MORTASATRICE

**F14-652**

MOTORE 370 WATT  
1400 RPM  
CARRELLO A DOPPIO  
SPOSTAMENTO  
44 Kg

~~€ 525,00~~  
**€ 375,00**



COMBINATA 6 LAVORAZIONI

**F60-150**

MOTORE 1000 WATT  
INDUZIONE  
LAMA 200mm  
PIALLA 154mm  
BASAMENTO  
INCLUSO

~~€ 1.386,00~~  
**€ 990,00**



VALIGETTA

**F60-152**  
NON INCLUSA

Promozione valida dal 15 aprile al 31 luglio 2017. I prezzi si intendono IVA esclusa.

Codice	Descrizione	Per Articolo	€
<b>ACCESSORI</b>			
F60-151	LAMA A DISCO D.200 Z20		Listino <b>Promo</b>
F60-152	VALIGETTA "TOUPIE/MORTASATRICE"	F60-150	<del>-24,00</del> <b>18,00</b>
F22-579	CONF. N°2 COLTELLI 154 MM		<del>-76,00</del> <b>55,00</b>
F60-252	LAMA A DISCO D.200 Z18		<del>-24,00</del> <b>18,00</b>
F60-253	VALIGETTA TOUPIE/MORTASATRICE	F60-002	<del>-267,00</del> <b>184,00</b>
F60-254	VALIGETTA TOUPIE	F22-568	<del>-233,00</del> <b>166,00</b>
F22-580	CONF. N°3 COLTELLI 250 mm	F60-251	<del>-62,00</del> <b>45,00</b>
F60-255	PROLUNGA M 2 PER CARRELLO SQUADRATRICE	F60-105	<del>-113,00</del> <b>81,00</b>
F17925	SCALPELLO E PUNTA 8x8 mm		<del>-28,00</del> <b>20,00</b>
F17926	SCALPELLO E PUNTA 10x10 mm		<del>-29,00</del> <b>21,00</b>
F17927	SCALPELLO E PUNTA 12x12 mm	F14-650*	<del>-30,00</del> <b>22,00</b>
F17932	PUNTA 8 mm	F14-651**	<del>-14,00</del> <b>10,00</b>
F17933	PUNTA 10 mm	F14-652*	<del>-17,00</del> <b>13,00</b>
F17934	PUNTA 12 mm	F14-656***	<del>-18,00</del> <b>13,00</b>



www.femi.it



www.fox-machines.com

Rivenditore partner

**FEMI SpA**

Via del Lavoro, 4  
40023 Castel Guelfo (BO) Italy  
tel. +39 0542 487611  
e-mail: vendite@femi.it



www.femi.it



Femi macchine  
lavorazione legno  
e metallo

FEMI SpA si riserva il diritto di apportare, senza alcun preavviso, tutte le modifiche che ritenesse opportune al miglioramento del prodotto. Le descrizioni generali, le foto e i disegni non sono impegnativi, ma solo indicativi.