

XXX EVO



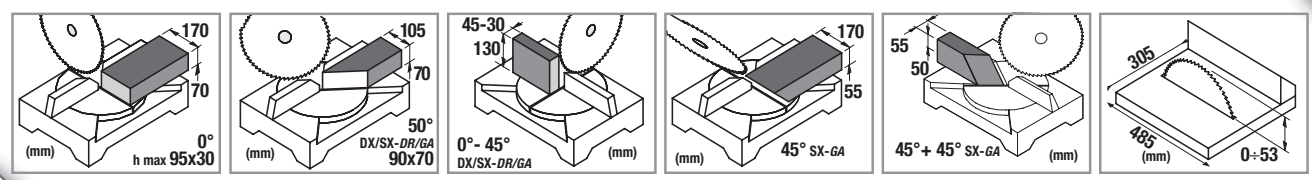
PATENTED



T.P.S.
Three Positions System




NEW!



Dati tecnici Données techniques

Art. **XXX Evo**

Codice | Code **8.43.60.45**



☐ Motore monofase 230 Volt - Hz 50 | Moteur monophasé 230 Volt - Hz 50

Caratteristiche tecniche

- Movimenti su cuscinetti della tavola rotante, testa e snodo.
- Motore ad induzione silenzioso e potenziato 1500 Watt.
- **Nuova base con appoggio pezzi scorrevole.**
- **Nuove protezioni trasparenti per la massima visibilità e sicurezza di utilizzo.**
- **Nuova impugnatura T.P.S. (Three Positions System) (BREVETTATA).**
- **Regolazione micrometrica del piano superiore.**
- Controllo elettronico della funzione antiripristino di sicurezza.
- Leva di sblocco con fine corsa meccanico.
- Angolo di taglio regolabile da 0° a 50° destra e sinistra, con dispositivo di bloccaggio semiautomatico a 0°-15°-22,5°-30°-45°.
- Taglio inclinato regolabile da 0° a 45° sinistra. Taglio combinato 45°+45° sinistra.

Dotazioni di serie

- Lama con inserti in Widia cromata e con intagli afoni.
- **Morsetto verticale.**
- Asta fermo barra per l'esecuzione di tagli in serie.
- Protezione supplementare e spingilegno.
- **Appoggio pezzi scorrevole.**

Caractéristiques techniques

- *Mouvements sur roulements de la table tournante, tête et joint.*
- *Moteur à induction silencieux et puissant 1500 Watt.*
- **Guide d'appui avec kit de déplacement inclus.**
- **Nouvelles protections transparents pour une visibilité et une sécurité d'utilisation optimale.**
- **Nouvelle poignée T.P.S. (Three Positions System) (BREVETÉ).**
- **Micro réglage de la hauteur de la table de travaille supérieure.**
- *Contrôle électronique du frein lame et de la fonction anti-démarrage de sécurité.*
- *Levier de déblocage avec fin de course mécanique.*
- *Angle de coupe réglable de 0° à 50° droite et gauche avec dispositif de blocage semi-automatique à 0°-15°-22,5°-30°-45°.*
- *Coupe inclinée réglable de 0° à 45° gauche. Coupe combinée 45°+45° gauche.*

Equipements de série

- *Lame avec dents en Widia chromé et entailles acoustiques.*
- **Presseur vertical.**
- *Butée de mise à longueur réglable pour sciage en série.*
- *Protection supplémentaire et pousse bois.*
- **Kit de déplacement.**




- Base con appoggio pezzi scorrevole (incluso).
- Support de la pièce avec kit de déplacement latéral (inclus).

NUOVO SISTEMA DI TAGLIO SUL PIANO SUPERIORE

- **Piano in estrusione di alluminio con estensione laterale** (Opzionale - vedi pag 94)
- **Regolo reversibile con fissaggio anteriore e posteriore**
- **Guida di scorrimento del regolo anteriore e posteriore**

NOUVEAU SYSTEME DE COUPE SUR LA TABLE SUPERIEURE

- **Table supérieure en aluminium extrudé avec rallonge latérale** (en option – voir page 94)
- **Guide parallèle réversible avec fixation avant et arrière**
- **Glissières précises avant et arrière du guide parallèle**



▶ LAME|LAMES pag.|page 88 - ACCESSORI|ACCESSOIRES pag.|page 92