



A World of
Performance

Catalogo
Catalogue **2016**

Indice | Index

Linea taglio metallo

Ligne coupe métal



Segatrici industriali
Scies à ruban
série industrie
6

Segatrici professionali

Scies à ruban série
professionnelle

18



Lame a nastro
bimetalliche
Lames à ruban
bimetalliques

14/29



Linea levigatura smerigliatura

Ligne ponceuses- tourets



Levigatrici industriali
Ponceuses
série industrie

34

Smerigliatrici
Tourets

38



Affilatrici
Aiguiseuses

48



Mole spazzole e nastri
Meules brosse et bandes

49



Linea legno

Ligne bois



Troncatrici legno
Scies à
onglet bois

54

Lame circolari

Lames
64



Aspiratori
Cyclone
Apirateurs
Cyclone

68



new

N251DA XL
8

new

1750 XL
12

new

Smerigliatrici
con freno

Tourets avec frein

43

new

911 EVO
56

new

999 EVO
57

A World of Performance



Una storia di quasi **cinquant'anni** che parla attraverso la qualità dei nostri prodotti.

Strumenti di lavoro **MADE IN ITALY**, concepiti – progettati e realizzati per essere utilizzati dai Professionisti nei Cantieri, nelle Officine e nei Laboratori di tutto il mondo.

Un insieme di tradizione, cura, affidabilità e ricerca che si esprime attraverso le prestazioni delle nostre macchine.

Per FEMI i dettagli fanno la qualità e la qualità non è un dettaglio ma una necessità per chi lavora!

FEMI: A WORLD OF PERFORMANCE!

*Une histoire de près de **cinquante ans** connu à travers la qualité de nos produits.*

*Outils de travail **MADE IN ITALY** conçus – projetés et réalisés pour être utilisés par les Professionnels pour les chantiers, dans les ateliers et dans les usines à travers le monde.*

Un ensemble de tradition, soin, fiabilité et recherche qui s'exprime à travers les performances de nos machines.

Pour FEMI les détails font la qualité et la qualité n'est pas un détail mais une nécessité pour celui qui travaille!

FEMI: A WORLD OF PERFORMANCE!



LINEA 2600 - LIGNE 2600

N265 XL

□ 265

Motore asincrono monofase
Moteur asynchrone monophasé

PAG.

7



LINEA 2500 | LIGNE 2500

LINEA 2200 - LIGNE 2200

2200 XL

□ 200

Motore universale
Moteur universel

PAG.

11



LINEA 1750-H19 | LIGNE 1750-H19

1750 XL

□ 160

new

Motore universale
Moteur universel

PAG.

12



GAMME SCIES A RUBAN INDUSTRIELLES

N266 XL

∕ 265

Motore asincrono trifase
Moteur asynchrone triphasé

PAG.

7



N266_{DA} XL

∕ 265

Motore asincrono trifase
con discesa automatica
Moteur asynchrone triphasé avec
descente automatique

PAG.

6



N251_{DA} XL

∕ 250

new

Motore asincrono trifase
con discesa automatica
Moteur asynchrone triphasé avec
descente automatique

PAG.

8



N216 XL

∕ 200

Motore asincrono trifase
Moteur asynchrone triphasé

PAG.

10






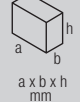




Trifase | Triphasé

Trifase con discesa automatica | Triphasé avec descente automatique

N266DA XL

DISCESA AUTOMATICA
DESCENTE AUTOMATIQUE

| | | | | | | |
|--|--|--|---|--|--|--|
|  KILOWATT |  mm |  Z/1" |  M/min |  WATT |  a b h a x b x h mm |  Kg |
| 1,0/1,3  | 2565x27x0,9 | 8/12* | 35/70 | 60 | 1410x870x1650 | 305 |

*Di serie lama bimetallica al cobalto | *Lame bimétal au cobalt de série* •  Motore trifase 400 Volt - Hz 50 | *Moteur triphasé 400 Volt - Hz 50*

| ART. | Codice Code | Prezzo Prix |
|-----------|---------------|---------------|
| N266DA XL | 8.48.80.28 | € 4.100,00 |

DOTAZIONI DI SERIE

- Asta fermo barra regolabile per l'esecuzione di tagli in serie (L= 600mm)
- Basamento in acciaio, con vano portaoggetti integrato

EQUIPMENTS DE SERIE

- *Butée de mise à longueur réglable pour sciage en série (L= 600mm)*
- *Socle en acier avec coffre porte outils intégré*




Caratteristiche tecniche

- Altezza lama 27 mm
- Sistema idraulico di controllo della discesa automatica
- Funzionamento con discesa automatica o manuale
- Angolo di taglio regolabile da 0° a 60° sinistra, con dispositivo di arresto rapido nelle posizioni 45° e 60°
- Tensionamento lama con indicatore luminoso e microswitch di sicurezza per controllo integrità lama

Caractéristiques techniques

- *Largeur de lame: 27mm*
- *Système hydraulique de réglage de la descente automatique*
- *Descente automatique ou manuelle du bras*
- *Angle de coupe réglable de 0° à 60° gauche avec butée à 45° et 60°*
- *Tendeur de lame avec indicateur lumineux et micro-interrupteur de sécurité pour un contrôle maximum de la tension et du positionnement de la lame*

CAPACITÀ DI TAGLIO | CAPACITÉS DE COUPE

| |  |  |  |
|-----|---|---|---|
| 0° | 265x200 mm | 225 mm | 200x200 mm |
| 45° | 200x160 mm | 175 mm | 170x170 mm |
| 60° | 115x100 mm | 110 mm | 100x100 mm |



Max 265 mm



- Braccio in ghisa di grande robustezza (peso macchina 305Kg)
- *Bras en fonte, grande robustesse (poids machine 305Kg)*



- Controllo idraulico della discesa automatica
- *Pilotage hydraulique de la descente du bras par verin*



1,3

2565x27x0,9

8/12*

70

60

1410x870x1650

300

*Di serie lama bimetallica al cobalto | *Lame bimétal au cobalt de série* • Motore monofase 230 Volt - Hz 50 - *Moteur monophasé 230 Volt - Hz 50*

N265 XL

Caratteristiche tecniche

- Altezza lama 27 mm
- Braccio in ghisa di grande robustezza
- Morsa con bloccaggio rapido e ganasce antiscivolo zigrinate
- Tensionatore lama con indicatore luminoso e micro-switch di sicurezza per corretto tensionamento ed integrità lama
- Angolo di taglio regolabile da 0° a 60° sinistro, con dispositivo di arresto rapido nelle posizioni 45° e 60°
- Indicatore frontale angolo di taglio

Caractéristiques techniques

- Largeur de lame: 27 mm*
- Bras en fonte, grande robustesse*
- Etau à blocage rapide et mors striés anti-glisement*
- Tendeur de lame avec indicateur lumineux et micro-switch de sécurité pour une tension correcte et un contrôle correct du positionnement de la lame.*
- Angle de coupe réglable de 0° à 60° gauche, avec butée à 45° et 60°*
- Indicateur frontal angle de coupe*

| ART. | Code Código |
|----------------------|---------------|
| N265 XL | 8.48.80.26 |
| Prezzo Prix | |
| € 3.505,00 | |

DOTAZIONI DI SERIE

- Asta fermo barra millimetrata regolabile per l'esecuzione di tagli in serie (L= 600mm)
- Basamento in acciaio con vano portaoggetti integrato

EQUIPMENTS DE SERIE

- Butée de mise à longueur millimétrée réglable pour sciage en série (L= 600mm)*
- Socle en acier avec coffre porte outils intégré*

CAPACITÀ DI TAGLIO | CAPACITÉS DE COUPE

| 0° | 265x200 mm | 225 mm | 200x200 mm |
|-----|------------|--------|------------|
| 45° | 200x160 mm | 175 mm | 170x170 mm |
| 60° | 115x100 mm | 110 mm | 100x100 mm |

Monofase
Monophasé



1,0/1,3

2565x27x0,9

8/12*

35/70

60

1410x870x1650

300

*Di serie lama bimetallica al cobalto | *Lame bimétal au cobalt de série* • Motore monofase 230 Volt - Hz 50 - *Moteur monophasé 230 Volt - Hz 50*

N266 XL

Caratteristiche tecniche

- Altezza lama 27 mm
- Braccio in ghisa di grande robustezza
- Morsa con bloccaggio rapido e ganasce antiscivolo zigrinate
- Tensionatore lama con indicatore luminoso e micro-switch di sicurezza per corretto tensionamento ed integrità lama
- Angolo di taglio regolabile da 0° a 60° sinistro, con dispositivo di arresto rapido nelle posizioni 45° e 60°
- Indicatore frontale angolo di taglio

Caractéristiques techniques

- Largeur de lame: 27 mm*
- Bras en fonte, grande robustesse*
- Etau à blocage rapide et mors striés anti-glisement*
- Tendeur de lame avec indicateur lumineux et micro-switch de sécurité pour une tension correcte et un contrôle correct du positionnement de la lame.*
- Angle de coupe réglable de 0° à 60° gauche, avec butée à 45° et 60°*
- Indicateur frontal angle de coupe*

| ART. | Code Código |
|----------------------|---------------|
| N266 XL | 8.48.80.27 |
| Prezzo Prix | |
| € 3.505,00 | |

DOTAZIONI DI SERIE

- Asta fermo barra regolabile per l'esecuzione di tagli in serie (L= 600mm)
- Basamento in acciaio, con vano portaoggetti integrato

EQUIPMENTS DE SERIE

- Butée de mise à longueur réglable pour sciage en série (L= 600mm)*
- Socle en acier avec coffre porte outils intégré*

CAPACITÀ DI TAGLIO | CAPACITÉS DE COUPE

| 0° | 265x200 mm | 225 mm | 200x200 mm |
|-----|------------|--------|------------|
| 45° | 200x160 mm | 175 mm | 170x170 mm |
| 60° | 115x100 mm | 110 mm | 100x100 mm |

Trifase
Trifasé



N251DA XL

DISCESA AUTOMATICA
DESCENTE AUTOMATIQUE



new

| | | | | | | |
|----------|-------------|-------|-------|-----|--------------|-----|
| | | | | | | |
| 0,75/1,1 | 2480x27x0,9 | 6/10* | 45/90 | 100 | 1385x580x890 | 200 |

*Di serie lama bimetallica al cobalto | *Lame bimétal au cobalt de série* • Motore trifase 400 Volt - Hz 50 | *Moteur triphasé 400 Volt - Hz 50*

| ART. | Codice Code | Prezzo Prix |
|------------|---------------|---------------|
| N251 DA XL | 8.48.80.50 | € 3.400,00 |

DOTAZIONI DI SERIE

- Basamento in kit di assemblaggio
- Vasca per l'olio di lubrificazione
- Pompa di lubrificazione
- Asta fermo barra per tagli in serie
- Chiavi per le regolazioni, sostituzione della lama e smontaggio della protezione lama
- Spazzola per la pulitura della lama
- Cilindro idraulico con flusso regolabile

EQUIPEMENTS DE SÉRIE

- Socle en kit de montage*
- Bac pour l'huile de lubrification*
- Pompe de lubrification*
- Butée de mise à longueur pour sciage en série*
- Clés pour les réglages, remplacer la lame et démonter la protection de la lame*
- Brosse pour nettoyer la lame*
- Cylindre hydraulique avec débit réglable*

Caratteristiche tecniche

- Potente motore a induzione trifase a 2 velocità, riduttore lubrificato a olio
- Braccio, morsa e gruppo girevole in ghisa
- Sistema di discesa del braccio per mezzo di un cilindro idraulico con flusso regolabile
- Guidalama scorrevole in acciaio con cuscinetti
- Morsa con dispositivo di bloccaggio rapido
- Leva frontale per lo sbloccaggio del girevole integrata nella base
- Pompa di lubrificazione con corpo in alluminio
- Volantino di grandi dimensioni per facilitare il tensionamento della lama
- Manometro che indica il livello di tensionamento della lama (600-1000 Kg/cm³)

Caractéristiques techniques

- Puissant moteur triphasé à 2 vitesses, réducteur lubrifié à huile*
- Bras, étau, et groupe pivotant en fonte*
- Système de descente du bras par cylindre hydraulique avec débit réglable*
- Guide lame glissant en acier avec roulements*
- Etau avec système de blocage rapide*
- Levier frontal de déblocage du group pivotant intégré dans la base*
- Pompe de lubrification avec corps en aluminium*
- Volant de grandes dimensions pour une tension de la lame facile*
- Manomètre indiquant la tension de la lame (600-1000 Kg/cm³)*

CAPACITÀ DI TAGLIO | CAPACITÉS DE COUPE


| 0° | L 240 x H 160 mm L 250 x H 110 mm | 225 mm | 185x185 mm |
|-----|--------------------------------------|--------|------------|
| 45° | L 135 x H 185mm L 145 x H 150 mm | 150 mm | 145x145 mm |
| 60° | L 63 x H 107 L 69 x H 90 | 70 mm | 70x70 mm |



- Guidalama posteriore con spazzola per pulitura della lama
- Guidelame arrière avec brosse pour le polissage de la lame*






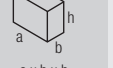




- Cilindro idraulico con regolazione del flusso
- Cylindre hydraulique avec débit réglable*



- Volantino di grandi dimensioni per facilitare il tensionamento della lama e manometro indicante il livello di tensionamento della lama
- Volant de grandes dimensions pour un tension de la lame facile et manomètre indiquant la tension de la lame*

N216 XL

| | | | | | | |
|---|---|---|---|---|---|---|
|  |  |  |  |  |  |  |
| 600/800  | 2140x19x0,9 | 6/10* | 30/60 | 60 | 780x1240x1080 | 150 |

*Di serie lama bimetallica al cobalto | *Lame bimétal au cobalt de série* •  Motore trifase 400 Volt - Hz 50 | *Moteur triphasé 400 Volt - Hz*

| ART. | Codice Code | Prezzo Prix |
|---------|---------------|---------------|
| N216 XL | 8.48.70.21 | € 2.510,00 |

DOTAZIONI DI SERIE

- Asta fermo barra regolabile per l'esecuzione di tagli in serie (L= 500mm)
- Impianto di lubrificazione integrato e protetto
- Basamento

EQUIPMENTS DE SERIE

- *Butée de mise à longueur réglable pour sciage en série (L= 500mm)*
- *Système de lubrification intégré et protégé*
- *Socle*

Caratteristiche tecniche


- Morsa in ghisa a bloccaggio rapido completa di sistema scorrimento veloce e scala graduata frontale
- Quadro comandi a bassa tensione (24 V) con bobina di minima tensione e protezione magnetotermica del motore
- Tensionatore lama con indicatore luminoso e micro-switch di sicurezza per controllo integrità lama
- Sistema di bilanciamento braccio protetto con molla a compressione anticaduta

Caractéristiques techniques

- *Etau en fonte à glissement et blocage rapide équipé d'un vernier à lecture simple*
- *Cadre de commande à basse tension (24 V) avec bobine manque de tension et protection, magnéothermique du moteur*
- *Tendeur de lame avec indicateur lumineux et micro-switch de sécurité pour un contrôle maximum de la tension et du positionnement de la lame*
- *Système d'équilibrage du bras assuré par un ressort à compression*



CAPACITÀ DI TAGLIO | CAPACITÉS DE COUPE

| |  |  |  |
|-----|---|---|---|
| 0° | 200x75 - 190x135 mm | 175 mm | 175x175 mm |
| 45° | 150x110 mm | 110 mm | 110x110 mm |
| 60° | 100x70 mm | 75 mm | 75x75 mm |










- *Scala graduata frontale di facile lettura*
- *Vernier frontal à lecture simple*



- *Grande capacità di taglio Ø 175 mm*
- *Grande capacité de coupe diam Ø 175 mm*

Trifase
Triphasé

2200 XL

| | | | | | |
|---|---|---|--|--|---|
|  WATT |  mm |  Z/1° |  M/min |  a x b x h mm |  Kg |
| 2000  | 2140x19x0,9 | 6/10* | 35 ÷ 80 | 780x1240x1080 | 140 |

*Di serie lama bimetallica al cobalto | *Lame bimétal au cobalt de série* •  Motore monofase 230 Volt - Hz 50 - *Moteur monophasé 230 Volt - Hz 50*

| ART. | Codice Code | Prezzo Prix |
|---------|---------------|---------------|
| 2200 XL | 8.48.70.22 | € 1.890,00 |

DOTAZIONI DI SERIE

- Impianto di lubrorefrigerazione integrato e protetto
- Filtro per l'abbattimento dei disturbi elettromagnetici conforme alle normative vigenti
- Basamento in kit di montaggio

EQUIPMENTS DE SERIE

- *Système de lubrification intégré et protégé*
- *Filtre antiparasite des ondes électromagnétiques conforme à la norme en vigueur*
- *Socle en kit de montage*

Caratteristiche tecniche

- Tensionatore lama con indicatore luminoso e micro-switch di sicurezza per controllo integrità lama
- Potente motore universale 2000 Watt dotato di regolatore elettronico digitale di velocità "Constant Speed", con limitatore amperometrico
- Morsa in ghisa con sistema di scorrimento veloce e dispositivo di bloccaggio rapido
- Guidalama scorrevole anteriore

Caractéristiques techniques

- *Tendeur de lame avec indicateur lumineux et micro-switch de sécurité pour un contrôle maximum de la tension et du positionnement de la lame*
- *Puissant moteur universel 2000 Watt doté d'un régulateur électronique de vitesse "Constant Speed" avec limiteur ampèrométrique*
- *Etau en fonte à glissement et blocage rapide*
- *Guide lame avant coulissant*



CAPACITÀ DI TAGLIO | CAPACITÉS DE COUPE

| |  |  |  |
|-----|---|---|---|
| 0° | 200x75 - 190x135 mm | 175 mm | 175x175 mm |
| 45° | 150x110 mm | 110 mm | 110x110 mm |
| 60° | 100x70 mm | 75 mm | 75x75 mm |



- Taglio con lubrificazione max 200 mm
- *Coupe avec lubrification max 200 mm*



- Robusta struttura in alluminio pressso fuso
- *Structure solide en aluminium moulé*

Monofase
Monophasé



1750 XL



Taglio massimo 160 mm
Coupe maximum 160 mm

Altezza lama 19 mm!
Largeur de lame: 19 mm!











Taglio con lubrificazione
Coupe avec lubrification

Max 160 mm



new

| | | | | | | |
|--|---|---|---|---|---|---|
|  |  |  |  |  |  |  |
| 2000  | 1735x19x0,9 | 8/12* | 35 ÷ 80 | LT min 8,5 | 780x1240x1080 a x b x h mm | 65 |

*Di serie lama bimetallica al cobalto | *Lame bimétal au cobalt de série* •  Motore monofase 230 Volt - Hz 50 - *Moteur monophasé 230 Volt - Hz 50*

| ART. | Codice Code | Prezzo Prix |
|---------|---------------|---------------|
| 1750 XL | 8.48.60.90 | € 1.590,00 |

DOTAZIONI DI SERIE

- Basamento in kit di montaggio
- Vasca per il lubrificante rimovibile
- Pompa di lubrificazione
- Asta fermo barra per l'esecuzione di tagli in serie
- Rulliere per sostenere i pezzi in ingresso e in uscita

EQUIPEMENTS DE SÉRIE

- *Socle en kit de montage*
- *Bac pour le lubrifiant amovible*
- *Pompe de lubrification*
- *Butée de mise à longueur pour sciage en série*
- *Rouleaux pour le soutien des pièces en entrée et en sortie*




Caratteristiche tecniche

- Potente motore universale (2000W) dotato di regolatore elettronico digitale di velocità "Constant Speed" con limitatore amperometrico
- **Altezza lama 19 mm per lavori più pesanti**
- Sistema di lubrificazione integrato, facile da regolare per tagliare pezzi di diverse dimensioni
- Vasca di grandi dimensioni con serbatoio pompa rimovibile e facile da pulire
- Rulliere per sostenere i pezzi in ingresso e in uscita
- Morsa a scorrimento rapido integrata
- Tendilama frizionato per la più corretta regolazione della tensione della lama (BREVETTATO)
- Doppio guidalama scorrevole
- Basamento solido e robusto in acciaio in kit di montaggio

Caractéristiques techniques

- *Puissant moteur universel (2000W) doté d'un régulateur électronique de vitesse «Constant Speed» avec limiteur ampèremétrique*
- **Largeur de lame: 19mm pour travail lourd**
- *Système de lubrification intégré, simple à régler pour la coupe de pièces de différentes dimensions*
- *Bac amovible de grandes dimensions avec réservoir pompe, facile à nettoyer*
- *Rouleaux pour le soutien des pièces en entrée et en sortie*
- *Etau à glissement rapide intégré*
- *Système de tension de la lame par friction pour un réglage plus précis (BREVETE)*
- *Double guide lame coulissant*
- *Socle solide et robuste en acier en kit de montage*

CAPACITÀ DI TAGLIO | CAPACITÉS DE COUPE

| |  |  |  |
|-----|---|---|---|
| 0° | 160x140 mm | 155 mm | 150x150 mm |
| 45° | 100x120 mm | 110 mm | 100x100 mm |



- Altezza lama 19 mm per utilizzo intensivo
- *Largeur de lame: 19mm pour travail plus lourd*



- Potente motore (2000W) per tagliare qualsiasi tipo di materiale
- *Puissant moteur (2000W) pour la coupe de tous matériaux*



- Tendilama frizionato per la più corretta regolazione della tensione della lama (BREVETTATO)
- *Système de tension de la lame par friction pour un réglage plus précis (BREVETE)*



Caratteristiche tecniche

- Lame bimetalliche al cobalto M42 per elevate prestazioni di taglio
- Adatte anche per tagli a secco
- Alta resistenza e produttività sia su materiali pieni che su profilati
- Disponibili in confezioni standard da 1 o 5 pz



Caractéristiques techniques



- Lames bimétalliques au cobalt M42 pour une grande performance de coupe et pour le travail à sec
- Haute résistance, efficacité, autant sur matériaux pleins que sur profilés
- Disponibles en conditionnement unitaire ou par lot de 5 pièces





| CODICE CODE |  |  | CONFEZIONE CONDITIONNEMENT | PREZZO PRIX |
|------------------------------------|---|---|----------------------------|-------------|
| ART. N266DAXL-N266XL-N265XL | | | | 2600 |
| 3.28.00.28 | 2565x27x0,9 | 8/12* | 1 pc. | € 62,00 |
| 3.28.00.32 | 2565x27x0,9 | 8/12* | 5 pc. | € 218,00 |
| 3.28.00.26 | 2565x27x0,9 | 4/6 | 1 pc. | € 62,00 |
| 3.28.00.30 | 2565x27x0,9 | 4/6 | 5 pc. | € 218,00 |
| 3.28.00.27 | 2565x27x0,9 | 5/8 | 1 pc. | € 62,00 |
| 3.28.00.31 | 2565x27x0,9 | 5/8 | 5 pc. | € 218,00 |
| 3.28.00.29 | 2565x27x0,9 | 10/14 | 1 pc. | € 62,00 |
| 3.28.00.33 | 2565x27x0,9 | 10/14 | 5 pc. | € 218,00 |

new

| CODICE CODE |  |  | CONFEZIONE CONDITIONNEMENT | PREZZO PRIX |
|----------------------|---|---|----------------------------|-------------|
| ART. N251DAXL | | | | 2500 |
| 3.28.00.42 | 2480x27x0,9 | 6/10* | 1 pc. | € 60,00 |
| 3.28.00.44 | 2480x27x0,9 | 6/10* | 5 pc. | € 211,00 |
| 3.28.00.39 | 2480x27x0,9 | 4/6 | 1 pc. | € 60,00 |
| 3.28.00.41 | 2480x27x0,9 | 4/6 | 5 pc. | € 211,00 |
| 3.28.00.38 | 2480x27x0,9 | 8/12 | 1 pc. | € 60,00 |
| 3.28.00.40 | 2480x27x0,9 | 8/12 | 5 pc. | € 211,00 |
| 3.28.00.43 | 2480x27x0,9 | 10/14 | 1 pc. | € 60,00 |
| 3.28.00.45 | 2480x27x0,9 | 10/14 | 5 pc. | € 211,00 |

| CODICE CODE |  |  | CONFEZIONE CONDITIONNEMENT | PREZZO PRIX |
|--|---|---|----------------------------|-------------|
| ART. N216XL-N215XL-2200XL-787XL**-2220 SPECIAL-2201 SPECIAL | | | | 2200 |
| 3.27.99.36 | 2140x19x0,9 | 6/10* | 1 pc. | € 47,00 |
| 3.27.99.39 | 2140x19x0,9 | 6/10* | 5 pc. | € 180,00 |
| 3.28.00.24 | 2140x19x0,9 | 8/12** | 1 pc. | € 47,00 |
| 3.28.00.25 | 2140x19x0,9 | 8/12** | 5 pc. | € 180,00 |
| 3.27.99.38 | 2140x19x0,9 | 4/6 | 1 pc. | € 47,00 |
| 3.27.99.41 | 2140x19x0,9 | 4/6 | 5 pc. | € 180,00 |
| 3.27.99.37 | 2140x19x0,9 | 14 | 1 pc. | € 47,00 |
| 3.27.99.40 | 2140x19x0,9 | 14 | 5 pc. | € 180,00 |

new

| CODICE CODE |  |  | CONFEZIONE CONDITIONNEMENT | PREZZO PRIX |
|--------------------|---|---|----------------------------|---------------------|
| ART. 1750XL | | | | H19mm - 1750 |
| 3.28.00.47 | 1735x19x0,9 | 8/12* | 1 pc. | € 45,00 |
| 3.28.00.51 | 1735x19x0,9 | 8/12* | 5 pc. | € 171,00 |
| 3.28.00.48 | 1735x19x0,9 | 4/6 | 1 pc. | € 45,00 |
| 3.28.00.52 | 1735x19x0,9 | 4/6 | 5 pc. | € 171,00 |
| 3.28.00.46 | 1735x19x0,9 | 6/10 | 1 pc. | € 45,00 |
| 3.28.00.50 | 1735x19x0,9 | 6/10 | 5 pc. | € 171,00 |
| 3.28.00.49 | 1735x19x0,9 | 14 | 1 pc. | € 45,00 |
| 3.28.00.53 | 1735x19x0,9 | 14 | 5 pc. | € 171,00 |

* In dotazione standard sulle segatrici - Lame équipant en standard nos scies

Rulliere | Rouleaux

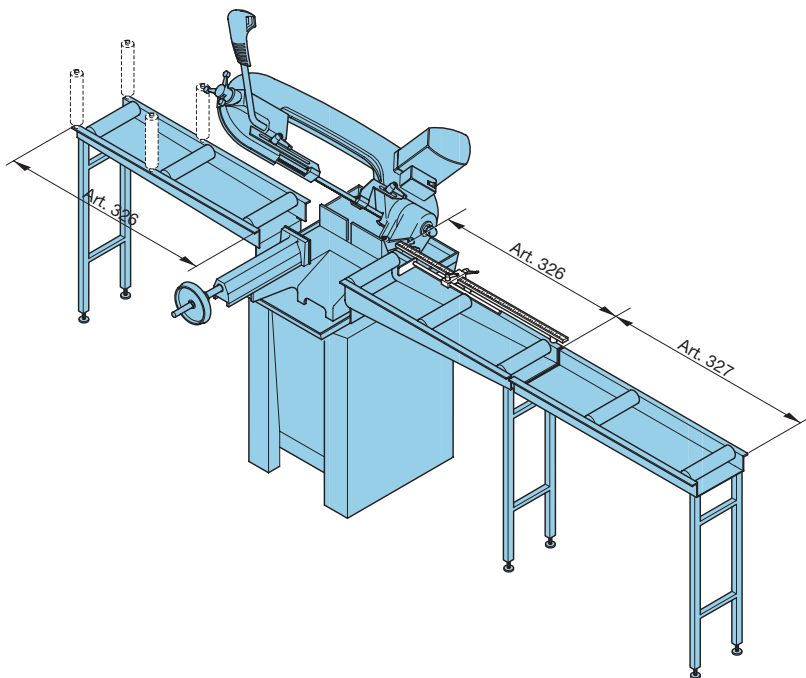
| ART. | Codice Code | Dimensioni AxBxH (mm) Dimensions AxBxH (mm) | Portata per rullo Portée par rouleau | Applicazione Applications | Per ART. Pour ART. | PREZZO PRIX |
|------|-------------|--|---|---|--|----------------|
| 326 | 7.13.36.09 | 1000x300x880÷970 | 200 Kg. | Carico-scarico barre Charge-décharge de barre | N251DA XL - N266DA XL - N266XL N265XL - N216XL - 2200XL | € 279,00 |
| 327 | 7.13.36.10 | 1000x300x880÷970 | 200 Kg. | Modulo aggiuntivo Module supplémentaire | N215XL - NG266DA - NG266 NG265 - NG201 - NG200 | € 247,00 |

Caratteristiche tecniche

- Rulli in acciaio Ø 50 mm montati su cuscinetti
- Vasca raccolta liquido in robusta lamiera d'acciaio
- Robusta struttura tubolare in acciaio
- Predisposizione per n° 8 rulli verticali anticaduta

Caractéristiques techniques

- Rouleaux en acier Ø 50 mm montés sur roulement à billes
- Réservoir récupérateur de liquide en tôle d'acier robuste
- Structure profilée en acier robuste et rigide
- Pré équipement pour recevoir n° 8 rouleaux verticaux antichute



Rullo verticale anticaduta* Rouleau vertical antichute*

| Codice Code | Dimensione mm Dimensions mm | PREZZO PRIX |
|-------------|--------------------------------|----------------|
| 7.21.42.11 | Ø 40x150 | € 28,00 |

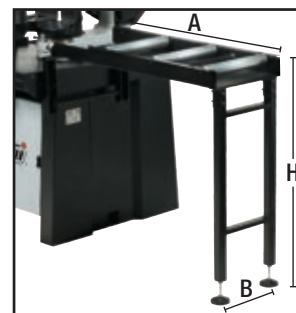
* A richiesta - Optionnel

Aste fermo-barra millimetrata* Butées de mise à longueur millimétrées*

| Codice Code | Per ART. Pour ART. | Lunghezza Longueur | PREZZO PRIX |
|-------------|-----------------------|-----------------------|----------------|
| 7.13.05.76 | 326 | 1000 mm | € 120,00 |
| 7.13.05.77 | 327 | 1000 mm | € 65,00 |



* A richiesta - Optionnel



Supporto monorullo | Servant à rouleau


| ART. | Codice Code | Dimensione AxBxH · min ÷ max (mm) Dimensions AxBxH · min ÷ max (mm) | PREZZO PRIX |
|------|-------------|--|----------------|
| 301 | 7.13.36.02 | 530x530x700÷1150 | € 103,00 |

Caratteristiche tecniche

- Rullo in acciaio zincato Ø 57 mm
- Robusta struttura in acciaio e ghisa
- Base completa di piedini di livellamento
- Regolazione dell'altezza di appoggio

Caractéristiques techniques

- Rouleau en acier zingué Ø 57 mm
- Robuste structure en acier et en fonte
- Base avec pieds réhaussables
- Réglage de la hauteur du rouleau d'appui



ABS

Automatic Blade System

ABS 105

Ø 105



PAG.
20

NG

NEW GENERATION

XL

783XL

782XL

780XL

Ø 105



PAG.
28



SCARICA IL VIDEO
TELECHARGE LE VIDEO

PAG.
27

GAMME SCIES A RUBAN PROFESSIONNELLES

ABS NG120

Ø 120

PIU VELOCE
60%
PLUS RAPIDE



PAG.

19

ABS NG160

160

PIU VELOCE
40%
PLUS RAPIDE



PAG.

18



SCARICA IL VIDEO
TELECHARGE LE VIDEO

NG120XL

Ø 120

PIU VELOCE
60%
PLUS RAPIDE



PAG.

23

NG160

160

PIU VELOCE
40%
PLUS RAPIDE



PAG.

22



SCARICA IL VIDEO
TELECHARGE LE VIDEO

784XL

Ø 120



PAG.

26

785XL

205



PAG.

25

787XL

213






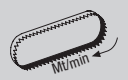
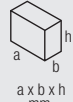


SCARICA IL VIDEO
TELECHARGE LE VIDEO


allroad

PAG.

24

ABS NG160

| | | | | | |
|--|--|--|---|--|--|
|  WATT |  mm |  Z1" |  M/min |  a x b x h mm |  Kg |
| 2000  | 1735x13x0,9 | 14* | 35 ÷ 80 | 1000x390x570 | 36 |

*Di serie lama bimetallica al cobalto | *Lame bimétal au cobalt de série* •  Motore monofase 230 Volt - Hz 50 - *Moteur monophasé 230 - Hz 50*

| ART. | Codice Code | Prezzo Prix |
|------------------|---------------|---------------|
| ABS NG160 | 8.48.60.80 | € 1.420,00 |






DOTAZIONI DI SERIE

- Asta fermo barra regolabile per l'esecuzione di tagli in serie (L= 500mm)
- Maniglie per il trasporto
- Filtro per l'abbattimento dei disturbi elettromagnetici conforme alle normative vigenti






EQUIPEMENTS DE SÉRIE

- Butée de mise à longueur réglable pour sciage en série (L= 500mm)
- Poignées de transport
- Filtre anti-parasite des ondes électromagnétique conforme à la norme en vigueur

Caratteristiche tecniche

- Push-click: velocità di avanzamento del taglio a 4 posizioni con selettore meccanico
- Sistema meccanico di bloccaggio braccio per un posizionamento del pezzo facile e sicuro
- Switch di arresto automatico a fine taglio
- Pulsante di sicurezza per arresto del taglio
- Energy saving: il sistema esclusivo ABS garantisce il 100% del rendimento del motore 
- Massima versatilità di taglio su tutti i materiali metallici   
- Risparmio del consumo della lama oltre il 10% 

Caractéristiques techniques

- Push-click: vitesse de coupe à 4 positions avec sélecteur mécanique
- Système mécanique de blocage du bras pour un positionnement facile et sécurisé de la pièce
- Micro - interrupteur de fin de coupe
- Bouton d'arrêt d'urgence
- Consommation d'énergie: le système exclusif ABS garantit le 100% du rendement du moteur 
- Polyvalence optimale de coupe: convient pour tous les matériaux type   
- Plus de 10% d'économie d'usure de lame 




CICLO DI TAGLIO COMPLETAMENTE AUTONOMO SENZA PRESENZA DELL'OPERATORE

CYCLE DE COUPE COMPLETEMENT AUTONOME SANS LA PRESENCE DE L'OPERATEUR



SCARICA IL VIDEO
TELECHARGE LE VIDEO








CAPACITÀ DI TAGLIO | CAPACITÉS DE COUPE

| |  |  |  |
|-----|---|---|---|
| 0° | 160x140 mm | 150 mm | 150X150 mm |
| 45° | 120x100 mm | 100 mm | 100X100 mm |

Per il materiale pieno si consiglia di ridurre il diametro massimo di taglio • *Pour matériaux pleins, il est conseillé de réduire le diamètre maximum de coupe*



ABS NG120

| | | | | | |
|---|---|---|--|--|---|
|  WATT |  mm |  Z/1* |  M/min |  a x b x h mm |  Kg |
| 1300  | 1440x13x0,65 | 14* | 35 ÷ 80 | 900x400x520 | 19 |

*Di serie lama bimetallica al cobalto | *Lame bimétal au cobalt de série* •  Motore monofase 230 Volt - Hz 50 - *Moteur monophasé 230 - Hz 50*

| ART. | Codice Code | Prezzo Prix |
|-----------|---------------|---------------|
| ABS NG120 | 8.48.50.80 | € 920,00 |






DOTAZIONI DI SERIE

- Asta fermo barra regolabile per l'esecuzione di tagli in serie (L= 500mm)
- Utensile per il cambio lama
- Filtro per l'abbattimento dei disturbi elettromagnetici conforme alle normative vigenti






EQUIPEMENTS DE SÉRIE

- *Butée de mise à longueur réglable pour sciage en série (L= 500mm)*
- *Outil pour le changement de la lame*
- *Filtre anti-parasite des ondes électromagnétique conforme à la norme en vigueur*

Caratteristiche tecniche

- Push-click: velocità di avanzamento del taglio a 4 posizioni con selettore meccanico
- Sistema meccanico di bloccaggio braccio per un posizionamento del pezzo facile e sicuro
- Switch di arresto automatico a fine taglio
- Pulsante di sicurezza per arresto del taglio
- Energy saving: il sistema esclusivo ABS garantisce il 100% del rendimento del motore 
- Massima versatilità di taglio su tutti i materiali metallici   
- Risparmio del consumo della lama oltre il 10 % 

Caractéristiques techniques




- *Push-click: vitesse de coupe à 4 positions avec sélecteur mécanique*
- *Système mécanique de blocage du bras pour un positionnement facile et sécurisé de la pièce*
- *Micro - interrupteur de fin de coupe*
- *Bouton d'arrêt d'urgence*
- *Consommation d'énergie: le système exclusif ABS garantit le 100% du rendement du moteur* 
- *Polyvalence optimale de coupe: convient pour tous les matériaux type*   
- *Plus de 10% d'économie d'usure de lame* 

CICLO DI TAGLIO COMPLETAMENTE AUTONOMO SENZA PRESENZA DELL'OPERATORE

CYCLE DE COUPE COMPLETEMENT AUTONOME SANS LA PRESENCE DE L'OPERATEUR





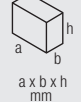





CAPACITÀ DI TAGLIO | CAPACITÉS DE COUPE

| |  |  |  |
|-----|---|---|---|
| 0° | 120x102 mm | 120 mm | 112x112 mm |
| 45° | 78x78 mm | 80 mm | 78x78 mm |
| 60° | 50x43 mm | 50 mm | 48x48 mm |



ABS 105

| | | | | | |
|---|---|---|--|---|---|
|  WATT |  mm |  Z1" |  M/min |  a b h a x b x h mm |  Kg |
| 950  | 1335x13x0,65 | 8/12* | 60/80 | 730x390x500 | 17 |

*Di serie lama bimetallica al cobalto | *Lame bimétal au cobalt de série* •  230 Volt – Motore trifase 400 Volt - Hz 50 - Moteur triphasé 400 Volt - Hz 50

| ART. | Codice Code | Prezzo Prix |
|---------|---------------|---------------|
| ABS 105 | 8.48.46.81 | € 640,00 |




DOTAZIONI DI SERIE

- Asta fermo barra regolabile per l'esecuzione di tagli in serie (L= 500mm)
- Kit di ricambio feltri per pulizia lama
- Filtro per l'abbattimento dei disturbi elettromagnetici conforme alle normative vigenti




EQUIPEMENTS DE SÉRIE

- Butée de mise à longueur réglable pour sciage en série (L= 500mm)
- Kit de rechange de feutre nettoyant de lame
- Filtre anti-parasite des ondes électromagnétique conforme à la norme en vigueur

Caratteristiche tecniche

- Push-click: velocità di avanzamento del taglio a 4 posizioni con selettore meccanico
- Sistema meccanico di bloccaggio braccio per un posizionamento del pezzo facile e sicuro
- Switch di arresto automatico a fine taglio
- Pulsante di sicurezza per arresto del taglio
- Energy saving: il sistema esclusivo ABS garantisce il 100% del rendimento del motore 
- Massima versatilità di taglio su tutti i materiali metallici 
- Risparmio del consumo della lama oltre il 10% 

Caractéristiques techniques

- Push-click : vitesse de coupe à 4 positions avec sélecteur mécanique
- Système mécanique de blocage du bras pour un positionnement facile et sécurisé de la pièce
- Micro - interrupteur de fin de coupe
- Bouton d'arrêt d'urgence
- Consommation d'énergie: le système exclusif ABS garantit le 100% du rendement du moteur 
- Polyvalence optimale de coupe: convient pour tous les matériaux type 
- Plus de 10% d'économie d'usure de lame 




CICLO DI TAGLIO COMPLETAMENTE AUTONOMO SENZA PRESENZA DELL'OPERATORE

CYCLE DE COUPE COMPLETEMENT AUTONOME SANS LA PRESENCE DE L'OPERATEUR



SCARICA IL VIDEO
TELECHARGE LE VIDEO

CAPACITÀ DI TAGLIO | CAPACITÉS DE COUPE

| |  |  |  |
|-----|---|---|---|
| 0° | 100x85 mm | 105 mm | 95x95 mm |
| 45° | 65x60 mm | 65 mm | 65x65 mm |



PATENTED



ABS

Automatic Blade System




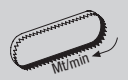





SYSTEM REVOLUTION

CICLO DI TAGLIO COMPLETAMENTE AUTONOMO SENZA PRESENZA DELL'OPERATORE
CYCLE DE COUPE COMPLETEMENT AUTONOME SANS LA PRESENCE DE L'OPERATEUR



NG160

| | | | | | |
|--|--|--|---|--|--|
|  WATT |  mm |  Z1" |  M/min |  a x b x h mm |  Kg |
| 2000  | 1735x13x0,9 | 6/10* | 35 ÷ 80 | 1000x390x570 | 35 |

*Di serie lama bimetallica al cobalto | *Lame bimétal au cobalt de série* •  Motore monofase 230 Volt - Hz 50 - *Moteur monophasé 230 Volt - Hz 50*

| ART. | Codice Code | Prezzo Prix |
|-------|---------------|---------------|
| NG160 | 8.48.60.21 | € 1.340,00 |

DOTAZIONI DI SERIE

- Asta fermo barra regolabile per l'esecuzione di tagli in serie. (L= 500mm)
- Maniglie per il trasporto
- Filtro per l'abbattimento dei disturbi elettromagnetici conforme alle normative vigenti

EQUIPEMENTS DE SÉRIE

- *Butée de mise à longueur réglable pour sciage en série (L= 500mm)*
- *Poignées de transport*
- *Filtre anti-parasite des ondes électromagnétiques conforme à la norme en vigueur*




Caratteristiche tecniche

- Riduzione dei tempi di taglio fino al 40% rispetto ad una segatrice tradizionale grazie al senso di rotazione contrario della lama («NG SYSTEM»)
- Base con morsa a scorrimento rapido integrata
- Potente motore monofase (2000 Watt) dotato di regolatore elettronico digitale di velocità «Constant Speed» con limitatore amperometrico e protezione termica
- Carter protezione lama con microswitch di sicurezza

Caractéristiques techniques

- *Le sens de rotation inversé de la lame («NG SYSTEM») réduit le temps de coupe jusqu'à 40% par rapport à une scie traditionnelle*
- *Base avec étau à glissement rapide intégré*
- *Puissant moteur monophasé (2000 Watt) doté d'un régulateur électronique de vitesse «Constant Speed» avec limiteur ampérométrique et protection thermique*
- *Protection de la lame avec micro-interrupteur de sécurité*

CAPACITÀ DI TAGLIO | CAPACITÉS DE COUPE

| |  |  |  |
|-----|---|---|---|
| 0° | 160x140 mm | 150 mm | 150x150 mm |
| 45° | 105x120 mm | 100 mm | 100x100 mm |

Per il materiale pieno si consiglia di ridurre il diametro massimo di taglio | *Pour matériaux pleins, il est conseillé de réduire le diamètre maximum de coupe*



"NG SYSTEM":
rotazione contraria della lama

"NG System":
sens de rotation de la lame



- Doppio guidalama scorrevole
- *Deux guides lame coulissants*










- Innovativo tendilama frizionato (BREVETTO)
- *Nouveau système de tension de la lame par friction (BREVETÉ)*

PATENTED



NG120 XL

| | | | | | |
|---|---|---|--|--|---|
|  WATT |  mm |  Z/1° |  M/min |  a x b x h mm |  Kg |
| 1300  | 1440x13x0,65 | 14* | 35 ÷ 80 | 900x400x520 | 18 |

*Di serie lama bimetallica al cobalto | *Lame bimétal au cobalt de série* •  Motore monofase 230 Volt - Hz 50 - *Moteur monophasé 230 Volt - Hz 50*

| ART. | Codice Code | Prezzo Prix |
|----------|---------------|---------------|
| NG120 XL | 8.48.50.22 | € 820,00 |

DOTAZIONI DI SERIE

- Asta fermo barra regolabile per l'esecuzione di tagli in serie. (L= 500mm)
- Utensile per il cambio lama
- Filtro per l'abbattimento dei disturbi elettromagnetici conforme alle normative vigenti.

EQUIPEMENTS DE SÉRIE

- *Butée de mise à longueur réglable pour sciage en série (L= 500mm)*
- *Outil pour le changement de la lame*
- *Filtre antiparasite des ondes électromagnétiques conforme à la norme en vigueur*

Caratteristiche tecniche

- Riduzione dei tempi di taglio fino al 60% rispetto ad una segatrice tradizionale grazie al senso di rotazione contrario della lama («NG SYSTEM»)
- Innovativo tendilama frizionato per il controllo e la regolazione della corretta tensione della lama (brevettato)
- Angolo di taglio regolabile da 0° a 60° sinistra con blocco rapido 45° e 60°
- Potente motore 1300 Watt dotato di regolatore elettronico di velocità «Constant Speed», con limitatore amperometrico e protezione termica
- Doppio guidalama scorrevole anteriore e posteriore




Caractéristiques techniques

- *Le sens de rotation inversé de la lame («NG SYSTEM») réduit le temps de coupe jusqu'à 60% par rapport à une scie traditionnelle)*
- *Nouveau tendeur de lame par friction pour le contrôle et un réglage précis de la tension de la lame (breveté)*
- *Angle de coupe réglable de 0° à 60° gauche avec blocage rapide pour les positions 45° et 60°*
- *Puissant moteur 1300 Watt doté d'un régulateur électronique de vitesse «Constant Speed» avec limiteur ampèremétrique et protection thermique.*
- *Double guide lame coulissant avant et arrière*



SCARICA IL VIDEO
TELECHARGE LE VIDEO

CAPACITÀ DI TAGLIO | CAPACITÉS DE COUPE

| |  |  |  |
|-----|--|--|--|
| 0° | 120x102 mm | 120 mm | 112x112 mm |
| 45° | 78x78 mm | 80 mm | 78x78 mm |
| 60° | 50x43 mm | 50 mm | 48x48 mm |



NG
NEW GENERATION

“NG SYSTEM”:
rotazione contraria della lama
“NG System”:
sens de rotation de la lame










- Massima capacità di taglio 120x102 mm
- *Maximum capacité de coupe 120x102 mm*



- Facilemente trasportabile
- *Facilement transportable*



787 XL

| | | | | | |
|---|---|--|--|--|---|
|  WATT |  mm |  Z/1" |  M/min |  a x b x h mm |  Kg |
| 1850  | 2140X19X0,9 | 8/12* | 60/80 | 500x1300x700 | 59 |

*Di serie lama bimetallica al cobalto | *Lame bimétal au cobalt de série* •  Motore monofase 230 Volt - Hz 50 | *Moteur monophasé 230 Volt - Hz 50*

| ART. | Codice Code | Prezzo Prix |
|-----------------------|---------------|-------------------|
| 787 XL allroad | 8.48.70.23 | € 1.630,00 |

DOTAZIONI DI SERIE

- Filtro per l'abbattimento dei disturbi elettromagnetici conforme alle normative in vigore.

EQUIPEMENTS DE SÉRIE

- Filtre antiparasite des ondes électromagnétiques conforme à la norme en vigueur.

Caratteristiche tecniche

- Sistema esclusivo del braccio rototraslante (BREVETTATO).
- Altezza lama 19 mm.
- Possibilità di effettuare tagli con lubrificazione.
- Base completa di ruote ideale per il trasporto




Caractéristiques techniques

- Système exclusif du bras roto-translatif (BREVETÉ).
- Largeur de lame: 19 mm.
- Possibilité d'effectuer les coupes avec lubrification.
- Base complète de roues idéale pour le transport.



SCARICA IL VIDEO
TELECHARGE LE VIDEO








CAPACITÀ DI TAGLIO | CAPACITÉS DE COUPE

| |  |  |  |
|-----|---|---|---|
| 0° | 213x150 mm | 175 mm | 150x150 mm |
| 45° | 145x80 mm | 140 mm | 140x140 mm |



allroad

785 XL

| | | | | | |
|--|---|---|---|---|---|
|  |  |  |  |  |  |
| 1600  | 1735x13x0,9 | 14* | 60/80 | 1000x390x570 | 38 |

*Di serie lama bimetallica al cobalto | *Lame bimétal au cobalt de série* •  Motore monofase 230 Volt - Hz 50 | *Moteur monophasé 230 Volt - Hz 50*

| ART. | Codice Code | Prezzo Prix |
|--------|---------------|---------------|
| 785 XL | 8.48.60.26 | € 1.060,00 |

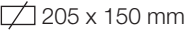
DOTAZIONI DI SERIE

- Asta fermo barra regolabile per l'esecuzione di tagli in serie (L= 500mm)
- Maniglie per il trasporto
- Filtro per l'abbattimento dei disturbi elettromagnetici conforme alle normative vigenti

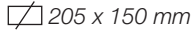
EQUIPEMENTS DE SÉRIE

- *Butée de mise à longueur réglable pour sciage en série (L= 500mm)*
- *Poignées de transport*
- *Filtre antiparasite des ondes électromagnétiques conforme à la norme en vigueur*




Caratteristiche tecniche

- Capacità di taglio maggiorata e unica:  205 x 150 mm
- Sistema esclusivo del braccio rototraslante (BREVETTATO)
- Potente motore 1600 Watt - due velocità a commutazione elettronica, con protezione termica
- Facile da trasportare

Caractéristiques techniques

- *Capacité de coupe plus grande et unique:  205 x 150 mm*
- *Système exclusif du bras roto-translatif (BREVETÉ)*
- *Puissant moteur 1600 Watt à deux vitesses avec commutateur électronique, protection thermique*
- *Facilement transportable*

CAPACITÀ DI TAGLIO | CAPACITÉS DE COUPE

| |  |  |  |
|-----|---|---|---|
| 0° | 205x150 mm | 152 mm | 150x150 mm |
| 45° | 105x95 mm | 106 mm | 102x102 mm |




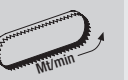
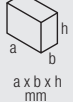




- Sistema esclusivo del braccio rototraslante (BREVETTATO)
- *Système exclusif du bras roto-translatif (BREVETÉ)*



- Ideale per il taglio di ampi profili come canaline e tubolari
- *Idéale pour la coupe de grands profilés comme guaines et tubulaires*

784 XL

| | | | | | |
|---|---|--|--|---|---|
|  WATT |  mm |  Z/1" |  M/min |  a b h a x b x h mm |  Kg |
| 1200  | 1440x13x0,65 | 8/12* | 30 ÷ 80 | 900x400x520 | 17 |

*Di serie lama bimetallica al cobalto | *Lame bimétal au cobalt de série* •  Motore monofase 230 Volt - Hz 50 | *Moteur monophasé 230 Volt - Hz 50*

| ART. | Codice Code | Prezzo Prix |
|--------|---------------|---------------|
| 784 XL | 8.48.50.23 | € 685,00 |

DOTAZIONI DI SERIE

- Asta fermo barra regolabile per l'esecuzione di tagli in serie
- Utensile per il cambio lama
- Filtro per l'abbattimento dei disturbi elettromagnetici conforme alle normative vigenti

EQUIPEMENTS DE SÉRIE

- *Butée de mise à longueur réglable pour sciage en série*
- *Outil pour le changement de la lame*
- *Filtre antiparasite des ondes électromagnétiques conforme à la norme en vigueur*




Caratteristiche tecniche


- Innovativo tendilama frizionato per il controllo e la regolazione della corretta tensione della lama (brevettato)
- Potente motore universale 1200 Watt
- Regolatore elettronico di velocità «Constant Speed», con limitatore amperometrico e protezione termica
- Morsa pressofusa con guide prismatiche.
- Solo 17 Kg di peso per la massima trasportabilità

Caractéristiques techniques

- *Nouveau tendeur de lame par friction pour le contrôle et le réglage de la tension correcte de la lame (breveté)*
- *Puissant moteur universel 1200 Watt*
- *Régulateur électronique de vitesse «Constant Speed» avec limiteur ampèremétrique et protection thermique*
- *Etau professionnel avec guide en queue d'aronde*
- *Poids seulement 17 Kg: facilement transportable*

CAPACITÀ DI TAGLIO | CAPACITÉS DE COUPE

| |  |  |  |
|-----|---|---|---|
| 0° | 120x115 mm | 120 mm | 119x119 mm |
| 45° | 85x70 mm | 85 mm | 80x80 mm |





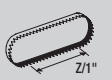

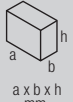



- Capacità di taglio fino a \varnothing 120 mm e fino a \square 120 x 115 mm
- *Capacité de coupe jusqu'à \varnothing 120 mm et jusqu'à \square 120 x 115 mm*



- Potente motore con regolazione elettronica della velocità di taglio
- *Puissant moteur avec régulateur électronique de la vitesse de coupe*

782 XL

783 XL

| ART. |  WATT |  mm |  Z ¹ " |  M/min |  a x b x h mm |  Kg |
|--------|--|--|--|---|--|--|
| 782 XL | 950  | 1335x13x0,65 | 8/12* | 60/80 | 730x390x500 | 16 |
| 783 XL | 950  | 1335x13x0,65 | 8/12* | 30 ÷ 80 | 730x390x500 | 16 |

*Di serie lama bimetallica al cobalto | *Lame bimétal au cobalt de série* •  Motore monofase 230 Volt - Hz 50 | *Moteur monophasé 230 Volt - Hz 50*

| ART. | Codice Code | Prezzo Prix |
|--------|---------------|---------------|
| 782 XL | 8.48.46.22 | € 512,00 |
| 783 XL | 8.48.46.23 | € 624,00 |

DOTAZIONI DI SERIE

- Asta fermo barra regolabile per l'esecuzione di tagli in serie (L= 500mm)
- Kit di ricambio feltri per pulizia lama
- Filtro per l'abbattimento dei disturbi elettromagnetici conforme alle normative vigenti

EQUIPEMENTS DE SÉRIE

- *Butée de mise à longueur réglable pour sciage en série (L= 500mm)*
- *Kit de rechange de feutre nettoyant de lame*
- *Filtre antiparasite des ondes électromagnétiques conforme à la norme en vigueur*




Caratteristiche tecniche

- Tensionatore lama di pratico utilizzo
- Potente motore 950 Watt con regolazione elettronica di velocità «Constant speed», con limitatore amperometrico (ART. 783XL)
- 2 velocità a commutazione elettronica (ART. 782XL)
- Funzione antiripristino di sicurezza
- Dispositivo di blocco arco per un facile trasporto

Caractéristiques techniques

- *Tendeur de lame d'utilisation pratique*
- *Puissant moteur 950 Watt doté d'un régulateur électronique de vitesse «Constant speed» avec limiteur ampèremétrique (ART. 783XL)*
- *2 vitesses avec commutateur électronique (ART. 782XL)*
- *Fonction antidémarrage de sécurité.*
- *Dispositif de blocage pour un transport aisé.*




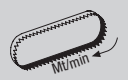
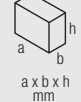


CAPACITÀ DI TAGLIO | CAPACITÉS DE COUPE

| |  |  |  |
|-----|---|---|---|
| 0° | 100x85 mm | 105 mm | 95x95 mm |
| 45° | 65x60 mm | 65 mm | 65x65 mm |



Regolazione elettronica di velocità
Régulation électronique de vitesse

780 XL

| | | | | | |
|--|--|--|---|--|--|
|  WATT |  mm |  Z1" |  M/min |  a b h a x b x h mm |  Kg |
| 850  | 1335x13x0,65 | 8/12* | 60/80 | 730X390X500 | 17 |

*Di serie lama bimetallica al cobalto | *Lame bimétal au cobalt de série* •  Motore monofase 230 Volt - Hz 50 | *Moteur monophasé 230 Volt - Hz 50*

| ART. | Codice Code | Prezzo Prix |
|--------|---------------|---------------|
| 780 XL | 8.48.43.21 | € 475,00 |

DOTAZIONI DI SERIE

- Asta fermo barra regolabile per l'esecuzione di tagli in serie (L= 500mm)
- Kit di ricambio feltri pulizia lama
- Filtro per l'abbattimento dei disturbi elettromagnetici conforme alle normative vigenti

EQUIPEMENTS DE SÉRIE

- *Butée de mise à longueur réglable pour sciage en série (L= 500mm)*
- *Kit de rechange de feutre nettoyant de lame*
- *Filtre antiparasite des ondes électromagnétiques conforme à la norme en vigueur*

Caratteristiche tecniche




- Tensionatore lama di pratico utilizzo
- Potente motore 850 Watt, due velocità a commutazione elettronica
- Funzione antiripristino di sicurezza
- Taglio senza lubrificazione

Caractéristiques techniques

- *Tendeur de lame d'utilisation pratique*
- *Puissant moteur 850 Watt, deux vitesses avec commutateur électronique*
- *Fonction antidémarrage de sécurité*
- *Coupe sans lubrification*



CAPACITÀ DI TAGLIO | CAPACITÉS DE COUPE



| |  |  |  |
|-----|---|---|---|
| 0° | 105x93 mm | 105 mm | 102x102 mm |
| 45° | 70x60 mm | 72 mm | 68x68 mm |







- Massima versatilità di utilizzo
- *Grande versatilité d'emploi*



- Kit piano di lavoro e goniometro (anche per art. 782XL/783XL A RICHIESTA)
- *Kit plan de travail et rapporteur (aussi pour art. 782XL/783XL OPTIONNEL)*

| CODICE CODE |  |  | CONFEZIONE CONDITIONNEMENT | PREZZO PRIX |
|----------------------------|---|---|-------------------------------|----------------|
| ART. 785XL-785P-785 | | | | 1750 |
| 3.28.99.25 | 1735x13x0,9 | 14* | 1 pc. | € 43,00 |
| 3.27.99.28 | 1735x13x0,9 | 14* | 5 pc. | € 163,00 |
| 3.28.99.24 | 1735x13x0,9 | 6/10 | 1 pc. | € 43,00 |
| 3.27.99.27 | 1735x13x0,9 | 6/10 | 5 pc. | € 163,00 |
| 3.28.99.26 | 1735x13x0,9 | 6 | 1 pc. | € 43,00 |
| 3.27.99.29 | 1735x13x0,9 | 6 | 5 pc. | € 163,00 |

| CODICE CODE |  |  | CONFEZIONE CONDITIONNEMENT | PREZZO PRIX |
|-----------------------|---|---|-------------------------------|----------------|
| ART. 784XL-784 | | | | 1440 |
| 3.29.00.00 | 1440x13x0,65 | 8/12* | 1 pc. | € 37,00 |
| 3.29.00.04 | 1440x13x0,65 | 8/12* | 5 pc. | € 127,00 |
| 3.28.99.99 | 1440x13x0,65 | 14 | 1 pc. | € 37,00 |
| 3.29.00.03 | 1440x13x0,65 | 14 | 5 pc. | € 127,00 |
| 3.29.00.01 | 1440x13x0,65 | 6 | 1 pc. | € 37,00 |
| 3.29.00.05 | 1440x13x0,65 | 6 | 5 pc. | € 127,00 |
| 3.29.00.02 | 1440x13x0,65 | 18 | 1 pc. | € 37,00 |
| 3.29.00.06 | 1440x13x0,65 | 18 | 5 pc. | € 127,00 |

| CODICE CODE |  |  | CONFEZIONE CONDITIONNEMENT | PREZZO PRIX |
|--|--|--|-------------------------------|----------------|
| ART. ABS 105-782XL-783XL-780XL-782-783-780P | | | | 1330 |
| 3.28.99.48 | 1335x13x0,65 | 8/12* | 1 pc. | € 34,00 |
| 3.27.99.20 | 1335x13x0,65 | 8/12* | 5 pc. | € 123,00 |
| 3.28.99.49 | 1335x13x0,65 | 6 | 1 pc. | € 34,00 |
| 3.27.99.21 | 1335x13x0,65 | 6 | 5 pc. | € 123,00 |
| 3.28.99.18 | 1335x13x0,65 | 14 | 1 pc. | € 34,00 |
| 3.27.99.22 | 1335x13x0,65 | 14 | 5 pc. | € 123,00 |
| 3.28.99.19 | 1335x13x0,65 | 18 | 1 pc. | € 34,00 |
| 3.27.99.23 | 1335x13x0,65 | 18 | 5 pc. | € 123,00 |

* In dotazione standard sulle segatrici - Lame équipant en standard nos scies

Caratteristiche tecniche

- Lame bimetalliche al cobalto M42 per elevate prestazioni di taglio, adatte anche per tagli a secco
- Alta resistenza e produttività sia su materiali pieni che su profilati
- Disponibili in confezioni standard da 1 o 5 pz

Caractéristiques techniques

- Lames bimétalliques au cobalt M42 pour une grande performance de coupe et pour le travail à sec
- Haute résistance, efficacité, autant sur matériaux pleins que sur profilés
- Disponibles en conditionnement unitaire ou par lot de 5 pièces



NG

NEW GENERATION



PATENTED



Lame a nastro bimetalliche "NG SYSTEM"



Lame specifiche ideali per l'utilizzo su segatrici "NG SYSTEM"

Lames a ruban bimetalliques "NG SYSTEM"

Lames spécifiques, idéales pour une utilisation sur les scies à ruban "NG SYSTEM"

| CODICE CODE |  |  | CONFEZIONE CONDITIONNEMENT | PREZZO PRIX |
|-----------------------|--|---|-------------------------------|----------------|
| ART. ABS NG160 | | | | 1750 |
| 3.28.99.65 | 1735x13x0,9 | 14* | 1 pc. | € 43,00 |
| 3.27.99.66 | 1735x13x0,9 | 14* | 5 pc. | € 163,00 |
| 3.28.99.63 | 1735x13x0,9 | 6/10 | 1 pc. | € 43,00 |
| 3.27.99.64 | 1735x13x0,9 | 6/10 | 5 pc. | € 163,00 |
| 3.28.99.67 | 1735x13x0,9 | 6 | 1 pc. | € 43,00 |
| 3.27.99.68 | 1735x13x0,9 | 6 | 5 pc. | € 163,00 |

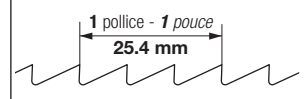
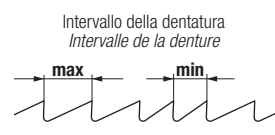
| CODE CÓDIGO |  |  | CONFEZIONE CONDITIONNEMENT | PREZZO PRIX |
|-------------------|---|--|-------------------------------|----------------|
| ART. NG160 | | | | 1750 |
| 3.28.99.63 | 1735x13x0,9 | 6/10* | 1 pc. | € 43,00 |
| 3.27.99.64 | 1735x13x0,9 | 6/10* | 5 pc. | € 163,00 |
| 3.28.99.65 | 1735x13x0,9 | 14 | 1 pc. | € 43,00 |
| 3.27.99.66 | 1735x13x0,9 | 14 | 5 pc. | € 163,00 |
| 3.28.99.67 | 1735x13x0,9 | 6 | 1 pc. | € 43,00 |
| 3.27.99.68 | 1735x13x0,9 | 6 | 5 pc. | € 163,00 |

| CODE CÓDIGO |  |  | PACK CAJA | PREZZO PRIX |
|-------------------------------------|--|---|--------------|----------------|
| ART. ABS NG120-NG120XL-NG120 | | | | 1440 |
| 3.28.99.57 | 1440x13x0,65 | 14* | 1 pc. | € 37,00 |
| 3.27.99.61 | 1440x13x0,65 | 14* | 5 pc. | € 127,00 |
| 3.28.99.55 | 1440x13x0,65 | 8/12 | 1 pc. | € 37,00 |
| 3.27.99.59 | 1440x13x0,65 | 8/12 | 5 pc. | € 127,00 |
| 3.28.99.56 | 1440x13x0,65 | 6 | 1 pc. | € 37,00 |
| 3.27.99.60 | 1440x13x0,65 | 6 | 5 pc. | € 127,00 |
| 3.28.99.58 | 1440x13x0,65 | 18 | 1 pc. | € 37,00 |
| 3.27.99.62 | 1440x13x0,65 | 18 | 5 pc. | € 127,00 |

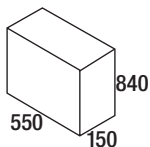
* In dotazione standard sulle segatrici - Lame équipant en standard nos scies

Dentatura a passo variabile
Denture avec pas variable

Dentatura a passo fisso
Denture avec pas fixe



Standy



Basamento Universale per segatrici Socle universelle pour scies à ruban

| Per ART. Pour ART. | Kg |
|---|----|
| ABS105-ABSNG160-ABSNG120-780XL-782XL 783XL-784XL-NG160-NG120XL-785XL | 15 |

Caratteristiche tecniche

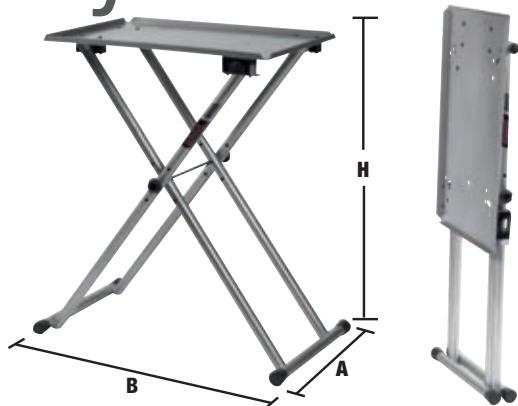
- Struttura in lamiera di acciaio verniciato
- Predisposto per fissaggio a pavimento
- Portata massima 150 Kg

Caractéristiques techniques

- Structure laquée robuste en tôle d'acier
- Pré-équipé pour fixation au sol
- Charge maximum 150 Kg

| ART. | Codice Code | Prezzo Prix |
|------|---------------|---------------|
| 390 | 7.13.36.87 | € 185,00 |

Jobby



Banco pieghevole "JOBBOY" | Etabli pliable "JOBBOY"

| Dimensioni AxBxH Dimensions AxBxH | Per ART. Pour ART. |
|--------------------------------------|--|
| 650x420x740/820/870 | ABS105-ABS NG160-ABS NG120 780XL-782XL-783XL-784XL NG120XL-785XL-NG160 |

Caratteristiche tecniche

- Ripiegabile per un facile trasporto
- Struttura in robusto profilato d'acciaio
- Altezza regolabile su tre posizioni

Caractéristiques techniques

- Pliable pour un transport aisé
- Structure robuste en acier profilé
- Hauteur réglable sur trois positions

| ART. | Codice Code | Prezzo Prix |
|----------|---------------|---------------|
| 300 Plus | 7.13.36.48 | € 129,00 |

Sistema di sicurezza contro la chiusura accidentale
Système de sûreté contre la fermeture accidentelle



Single-roller support | Soporte mono-rodillo

Size AxBxH · min ÷ max (mm)
Dimensiones AxBxH · min ÷ max (mm)

530x530x700÷1150

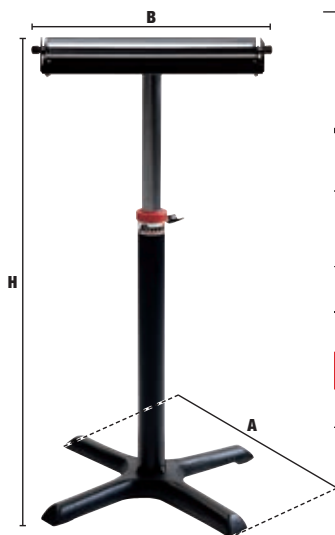
| ART. | Codice Code | Prezzo Prix |
|------|---------------|---------------|
| 301 | 7.13.36.02 | € 103,00 |

Technical features

- Zinc-plated steel roller Ø 57 mm.
- Sturdy steel structure.
- Base equipped with leveling feet.
- Support height adjustment.

Características técnicas

- Rodillo de acero galvanizado ø 57 mm.
- Robusta estructura de acero, hierro fundido.
- Base provista de pies de nivelación.
- Regulación de la altura de apoyo.



Multy



Gambe telescopiche e ripiegabili
Jambes télescopiques et repliables



Facile trasportabilità
Facile à transporter

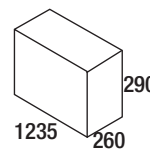
| ART. | Codice Code | Prezzo Prix |
|------|---------------|---------------|
| 360 | 7.13.36.47 | € 298,00 |

Banco pieghevole "MULTY" | Etabli pliable "MULTY"

| Per ART. Pour ART. | Kg |
|--|----|
| 780XL-782XL-783XL-784XL-NG160-NG120XL 785XL-ABS 105-ABS NG160-ABS NG120 | 20 |

Caratteristiche tecniche

- Robusta struttura in alluminio
- Kit di staffe universali per il fissaggio di troncatrici e segatrici
- Possibilità di collegamento elettrico di tre utensili
- Impugnatura integrata per un facile trasporto
- Appoggi laterali estensibili regolabili in altezza e larghezza
- Carico massimo: 120 Kg



Caractéristiques techniques

- Structure en aluminium robuste et légère
- Kit de supports universels à fixation rapide pour sciés à onglet bois / sciés à ruban
- Possibilité de branchement de trois outils
- Poigné de transport pour le porter facilement
- Servantes latérales réglables en hauteur et en largeur
- Poids maximum de la charge: 120 Kg



cod. 7.13.06.58
€ 67,00

Staffe universali per il fissaggio di troncatrici e segatrici.
Kit aggiuntivo a richiesta.

Supports universels à fixation rapide pour sciés à onglet bois / sciés à ruban.
Kit additionnel sur demande

Goniometro graduato Rapporteur gradué

| Codice Code | Regolazione angolo Réglage d'angle | Per ART. Pour ART. | Prezzo Prix |
|----------------|---------------------------------------|---|----------------|
| 5.13.07.52 | 0°-60° dx-sx | Per kit piano di lavoro Pour Kit plan de travail | € 72,00 |



Kit piano lavoro | Kit plan de travail


| Codice Code | Dimensioni piano Ax B (mm) Dimensions plan Ax B (mm) | Per ART. Pour ART. | Prezzo Prix |
|----------------|---|-----------------------|----------------|
| 7.07.50.65 | 310x330 | 780XL-782XL-783XL | € 147,00 |

Caratteristiche tecniche

- Piano in alluminio con guide per goniometro
- Appoggio antiribaltamento
- Montaggio semplice e rapido

Caractéristiques techniques

- Plan en aluminium avec guides pour rapporteur
- Support d'appui anti-renversement
- Montage simple et rapide





Levatrici a nastro da banco
Ponçuses à bande pour établi

PAG.
34

LINEA SMERIGLIATURA



Linea ecologica
Ligne écologique

PAG.
40

LIGNE PONGEUSES-TOURETS



Levigatrici a nastro
inclinabile
Ponçuses à bande
inclinable

PAG.
34



Levigatrici combinate
nastro/disco
Ponçuses combinées
bande/disque

PAG.
36



Levigatrici a disco
Ponçuses à disque

PAG.
36

LIGNE TOURETS



Linea industriale
Ligne industrie

PAG.
38



Linea expert
Ligne expert

PAG.
46



Smerigliatrici da laboratorio
Tourets atelier

PAG.
47



Affilatrici
Aiguiseuses

PAG.
48

SMERIGLIATRICI CON FRENO


TOURETS AVEC FREIN



new

PAG.
43

542B



504B



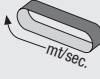
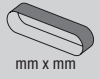





510





338

SUPPORTO DA BANCO (A RICHIESTA)
SUPPORT POUR ETABL
(OPTIONNEL)





| | | | | | | | | | |
|------|-------------|--|---|--|---|--|--|--|---------------|
| ART. | Codice Code |  WATT |  RPM |  m/sec. |  mm x mm |  mm x mm |  a x b x h mm |  Kg | Prezzo Prix € |
|------|-------------|--|---|--|---|--|--|--|---------------|

LEVIGATRICI A NASTRO DA BANCO | PONCEUSES À BANDE POUR ÉTABLI

| | | | | | | | | | |
|-----|------------|---|------|----|---------|---------|-------------|----|--------|
| 510 | 8.26.60.31 | 600  | 2800 | 16 | 100X100 | 100X220 | 620X400X200 | 15 | 925,00 |
| 511 | 8.26.60.21 | 550  | 2800 | 16 | 100X100 | 100X220 | 620X400X200 | 15 | 925,00 |

 Motore monofase 230 Volt - Hz 50 | *Moteur monophasé 230 Volt - Hz 50* •  400 Volt - Motore trifase 400 Volt - Hz | *Moteur triphasé 400 Volt - 50 Hz*

LEVIGATRICI A NASTRO INCLINABILE | PONCEUSES À BANDE INCLINABLE

| | | | | | | | | | |
|--|------------|---|-----------|----|----------|---------|---------------|----|----------|
| 542B | 8.26.61.33 | 1000  | 1400 | 27 | 120X1500 | 160X410 | 1200X800X1600 | 52 | 1.340,00 |
| A RICHIESTA VERSIONE CON IMPIANTO DI ASPIRAZIONE INTEGRATO (ASP 050) OPTIONNEL: VERSION AVEC SYSTEME D'ASPIRATION INTEGRE (ASP 050) | | | | | | | | | 2.070,00 |
| 543B | 8.26.61.22 | 750  | 1400 | 27 | 120X1500 | 160X410 | 1200X800X1600 | 52 | 1.340,00 |
| A RICHIESTA VERSIONE CON IMPIANTO DI ASPIRAZIONE INTEGRATO (ASP 050) OPTIONNEL: VERSION AVEC SYSTEME D'ASPIRATION INTEGRE (ASP 050) | | | | | | | | | 2.070,00 |
| 504B | 8.26.61.32 | 600/900  | 1400/2800 | 27 | 120X1500 | 160X410 | 1200X800X1600 | 52 | 1.605,00 |
| A RICHIESTA VERSIONE CON IMPIANTO DI ASPIRAZIONE INTEGRATO (ASP 050) OPTIONNEL: VERSION AVEC SYSTEME D'ASPIRATION INTEGRE (ASP 050) | | | | | | | | | 2.320,00 |
| 507B | 8.26.62.32 | 1350/1600  | 1400/2800 | 30 | 150X750 | 200X500 | 1200X800X1600 | 67 | 2.400,00 |
| A RICHIESTA VERSIONE CON IMPIANTO DI ASPIRAZIONE INTEGRATO (ASP 050) OPTIONNEL: VERSION AVEC SYSTEME D'ASPIRATION INTEGRE (ASP 050) | | | | | | | | | 3.170,00 |

Montate su basamento in acciaio (DI SERIE) | Montées sur socle en acier (DE SERIE)

 Motore monofase 230 Volt - Hz 50 | *Moteur monophasé 230 Volt - Hz 50* •  400 Volt - Motore trifase 400 Volt - Hz | *Moteur triphasé 400 Volt - 50 Hz*

Caratteristiche tecniche

Prodotti orientati a lavorazioni industriali grazie alla grande affidabilità e robustezza

- Possibilità di 3 lavorazioni: in piano, in appoggio, su rullo gommato (vedi pag. 37)
- Apparato nastro inclinabile
- Motori trifase, 2 velocità (Art. 504B e 507B)
- Motori ad induzione, potenti silenziosi ed affidabili
- Conformi alle normative CE
- Sostituzione del nastro pratica e veloce

Dotazioni di serie

- Quadro comandi elettrici (escluso art. 510-511-542B-543B)
- Interruttore START-STOP con funzione antiripristino di sicurezza completo di fungo e di protezione termica
- Protezioni antinfortunistiche regolabili
- Predisposizione impianto di aspirazione polveri
- Nastro abrasivo
- Basamento in acciaio con ripiano portaoggetti (esclusi art 510-511)

Caractéristiques techniques

Produits destinés aux travaux industriels grâce à leur grande fiabilité et robustesse

- 3 possibilités de travail: sur le plan, en appui, sur la roue caoutchoutée (voir page 37)
- Bande inclinables
- Moteurs triphasés, 2 vitesses (Art. 504B et 507B)
- Moteurs à induction, puissants, silencieux et fiables
- Conformés aux normes CE
- Remplacement de la bande pratique et rapide

Equipements de série

- Cadre de commande électrique (sauf art. 510-511-542B-543B)
- Interrupteur marche/arrêt avec fonction anti-démarrage de sécurité et protection thermique
- Protection anti-projections réglable
- Pré-équipée pour un branchement d'aspiration de poussière
- Bande abrasive
- Socle en acier avec rayon porte-outils (sauf art 510-511)



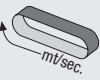
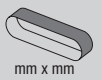
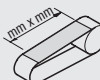





539B



525B



| | | | | | | | | | | |
|------|-------------|--|---|--|---|--|---|--|--|---------------|
| ART. | Codice Code |  WATT |  RPM |  mt/sec |  mm x mm |  mm x mm x mm |  mm x mm x mm |  mm |  Kg | Prezzo Prix € |
|------|-------------|--|---|--|---|--|---|--|--|---------------|

LEVIGATRICI COMBinate NASTRO/DISCO | PONCEUSE COMBINÉES BANDE/DISQUE

| | | | | | | | | | | | |
|---|------------|---|-----------|----|----------|---------|---------|-----|----------|----|----------|
| 539B | 8.28.62.32 | 1350/1600  | 1400/2800 | 30 | 150X1750 | 200X500 | 435X200 | 400 | 90°÷135° | 81 | 3.360,00 |
| A RICHIESTA VERSIONE CON IMPIANTO DI ASPIRAZIONE INTEGRATO (ASP 050) OPTIONNEL: VERSION AVEC SYSTEME D'ASPIRATION INTEGRE (ASP 050) | | | | | | | | | | | 4.100,00 |

Montate su basamento in acciaio (DI SERIE) | Montées sur base en acier (DE SERIE)

 Motore trifase 400 Volt - Hz | Moteur triphasé 400 Volt - 50 Hz

LEVIGATRICI A DISCO CON TAVOLA INCLINABILE | PONCEUSE À DISQUE AVEC TABLE INCLINABLE

| | | | | | | | | | | | |
|---|------------|---|-----------|---|---|---|---------|-----|----------|----|----------|
| 525B | 8.27.62.32 | 1350/1600  | 1400/2800 | - | - | - | 435X200 | 400 | 90°÷135° | 52 | 2.200,00 |
| A RICHIESTA VERSIONE CON IMPIANTO DI ASPIRAZIONE INTEGRATO (ASP 050) OPTIONNEL: VERSION AVEC SYSTEME D'ASPIRATION INTEGRE (ASP 050) | | | | | | | | | | | 2.970,00 |

Montate su basamento in acciaio (DI SERIE) | Montées sur base en acier (DE SERIE)

 Motore trifase 400 Volt - Hz | Moteur triphasé 400 Volt - 50 Hz

Caratteristiche tecniche

Prodotti orientati a lavorazioni industriali grazie alla grande affidabilità e robustezza

- Possibilità di 3 lavorazioni: in piano, in appoggio, su rullo gommato.
- Apparato nastro e tavola disco inclinabile.
- Motori trifase ad induzione, 2 velocità.
- Conformi alle normative CE.
- Sostituzione del nastro e del disco pratica e veloce.
- Disco abrasivo con attacco Welcro.

Dotazioni di serie

- Quadro comandi elettrici.
- Interruttore START-STOP con funzione antiripristino di sicurezza completo di fungo e di protezione termica.
- Protezioni antinfortunistiche regolabili.
- Predisposizione impianto di aspirazione polveri.
- Disco e nastro abrasivi.
- Basamento in acciaio con ripiano portaoggetti.


Caractéristiques techniques

Produits destinés aux travaux industriels grâce à leur grande fiabilité et robustesse.

- 3 possibilités de travail : sur le plan, en appui, sur la roue caoutchoutée.
- Equipées de bande et table disque inclinable.
- Moteurs triphasé, 2 vitesses.
- Conformes aux normes CE.
- Remplacement de la bande et du disque pratique et rapide.
- Disque abrasif avec attaches Welcro.

Equipements de série

- Cadre de commande électrique.
- Interrupteur marche/arrêt avec fonction anti-démarrage et protection thermique.
- Protection anti-projections réglable.
- Pré-équipée pour un branchement d'aspiration de poussière.
- Disque et bande abrasifs.
- Socle en acier avec rayon porte outils.



- Lavorazione in piano
- Travail sur le plan



- Lavorazione in appoggio
- Travail en appui



- Lavorazione su rullo gommato
- Travail sur la roue caoutchoutée

243/M



145/M



GAMMA DI SMERIGLIATRICI DOPPIA MOLA

Robuste ed affidabili sono indicate per operazioni di sgrossatura ed asportazione materiale. Possono essere dotate di mole abrasive con grana differenziata.

GAMME DE TOURETS MEULE/MEULE

Robustes et fiables, indiqués pour les opérations de dégrossissage et d'enlèvement de matière. Peuvent être dotés de meules abrasives avec des grains différents.

247/M



GAMMA DI SMERIGLIATRICI COMBinate (MOLA/SPAZZOLA)

Alle caratteristiche della doppia mola si aggiunge la funzionalità per operazioni di sbavatura e pulitura pezzi. Sono predisposte per il montaggio di mole e spazzole di vario genere.

GAMME DE TOURETS COMBINES (MEULE/BROSSE)

Mêmes caractéristiques que les tourets Meule/meule mais équipés pour les opérations d'ébavurage et polissage des pièces. Possibilité de monter meules et brosses de différents types.

211



GAMMA DI PULITRICI








Ideali per l'impiego a livello industriale nel campo della sbavatura e pulitura metalli. Sono predisposte per il montaggio di spazzole di tipo diverso (filamento metallico, fibra di tessuto, ecc.)

GAMME DE POLISSEUSES








Idéales pour un travail industriel d'ébavurage et polissage métallique. Possibilité de monter brosses de différents types (filament métallique, filament textile, etc...)

| | | | | | | | | | | |
|------|-------------|--|--|--|---|--|---|--|--|---------------|
| ART. | Codice Code |  WATT |  Ø mm |  Ø mm |  RPM |  mm |  mm |  a x b x h mm |  Kg | Prezzo Prix € |
|------|-------------|--|--|--|---|--|---|--|--|---------------|








Gamma di smerigliatrici doppia mola (complete di mole) | Gamme de tourets meule/meule (meules comprises)

| | | | | | | | | | | |
|-------|------------|--|-----------|---|------|---|---|-------------|----|----------|
| 240/M | 8.01.31.21 | 450  | 150x20x16 | - | 2800 | - | - | 520x210x320 | 11 | 345,00 |
| 241/M | 8.01.32.31 | 450  | 150x20x16 | - | 2800 | - | - | 520x210x320 | 11 | 345,00 |
| 242/M | 8.01.33.21 | 750  | 200x25x20 | - | 2800 | - | - | 570x290x340 | 18 | 485,00 |
| 243/M | 8.01.34.31 | 850  | 200x25x20 | - | 2800 | - | - | 570x290x340 | 18 | 485,00 |
| 143/M | 8.01.35.31 | 1100  | 200x30x20 | - | 2800 | - | - | 690x280x360 | 22 | 820,00 |
| 145/M | 8.01.36.31 | 1500  | 250x35x25 | - | 1400 | - | - | 720x340x420 | 32 | 1.040,00 |
| 146/M | 8.01.87.31 | 2200  | 300x40x30 | - | 1400 | - | - | 770x470x760 | 64 | 2.210,00 |








Gamma di smerigliatrici doppia mola (mole non comprese) | Gamme de tourets meule/meule (meules non comprises)

| | | | | | | | | | | |
|-----|------------|--|-----------|---|------|---|---|-------------|----|----------|
| 240 | 8.01.11.21 | 450  | 150x25x16 | - | 2800 | - | - | 520x210x320 | 9 | 330,00 |
| 241 | 8.01.12.31 | 450  | 150x25x16 | - | 2800 | - | - | 520x210x320 | 9 | 330,00 |
| 242 | 8.01.13.21 | 750  | 200x25x20 | - | 2800 | - | - | 570x290x340 | 14 | 442,00 |
| 243 | 8.01.14.31 | 850  | 200x25x20 | - | 2800 | - | - | 570x290x340 | 14 | 442,00 |
| 143 | 8.01.15.31 | 1100  | 200x30x20 | - | 2800 | - | - | 690x280x360 | 18 | 770,00 |
| 145 | 8.01.16.31 | 1500  | 250x35x25 | - | 1400 | - | - | 720x340x420 | 27 | 960,00 |
| 146 | 8.01.67.31 | 2200  | 300x40x30 | - | 1400 | - | - | 770x470x760 | 56 | 1.990,00 |





Gamma di smerigliatrici combinate (complete di mole - spazzola non compresa) | Gamme de tourets combinés (meule comprise - brosse non comprise)

| | | | | | | | | | | |
|-------|------------|--|-----------|-----------|------|----|-----|--------------|----|----------|
| 244/M | 8.02.31.22 | 450  | 150x20x16 | 150x25x16 | 2800 | 16 | 90 | 520x210x320 | 11 | 422,00 |
| 245/M | 8.02.32.32 | 450  | 150x20x16 | 150x25x16 | 2800 | 16 | 90 | 520x210x320 | 11 | 422,00 |
| 246/M | 8.02.33.21 | 750  | 200x25x20 | 200x25x16 | 2800 | 16 | 90 | 570x290x340 | 16 | 538,00 |
| 247/M | 8.02.34.31 | 850  | 200x25x20 | 200x25x16 | 2800 | 16 | 90 | 570x290x340 | 16 | 538,00 |
| 163/M | 8.02.35.31 | 1100  | 200x30x20 | 200x30x20 | 2800 | 20 | 130 | 690x280x360 | 24 | 890,00 |
| 165/M | 8.02.36.31 | 1500  | 250x35x25 | 250x40x20 | 1400 | 20 | 135 | 720x340x420 | 30 | 1.110,00 |
| 166/M | 8.02.87.31 | 2200  | 300x40x30 | 300x60x25 | 1400 | 25 | 190 | 1000x400x760 | 60 | 2.220,00 |

Gamma di smerigliatrici combinate (mola e spazzola non compresa) | Gamme de tourets combinés (meule et brosse non comprises)

| | | | | | | | | | | |
|-----|------------|--|-----------|-----------|------|----|-----|--------------|----|----------|
| 244 | 8.02.11.22 | 450  | 150x20x16 | 150x25x16 | 2800 | 16 | 90 | 520x210x320 | 10 | 412,00 |
| 245 | 8.02.12.32 | 450  | 150x20x16 | 150x25x16 | 2800 | 16 | 90 | 520x210x320 | 10 | 412,00 |
| 246 | 8.02.13.21 | 750  | 200x25x20 | 200x25x16 | 2800 | 16 | 90 | 570x290x340 | 14 | 515,00 |
| 247 | 8.02.14.31 | 850  | 200x25x20 | 200x25x16 | 2800 | 16 | 90 | 570x290x340 | 14 | 515,00 |
| 163 | 8.02.15.31 | 1100  | 200x30x20 | 200x30x20 | 2800 | 20 | 130 | 690x280x360 | 20 | 855,00 |
| 165 | 8.02.16.31 | 1500  | 250x35x25 | 250x40x20 | 1400 | 20 | 135 | 720x340x420 | 22 | 1.050,00 |
| 166 | 8.02.67.31 | 2200  | 300x40x30 | 300x60x25 | 1400 | 25 | 190 | 1000x400x760 | 54 | 2.150,00 |

Gamma di pulitrici (spazzole non comprese) | Gamme de polisseuses (brosses non comprises)

| | | | | | | | | | | |
|-----|------------|--|---|-----------|------|----|-----|--------------|----|----------|
| 213 | 8.04.13.21 | 750  | - | 200x25x16 | 2800 | 16 | 90 | 630x240x320 | 14 | 670,00 |
| 214 | 8.04.14.31 | 850  | - | 200x25x16 | 2800 | 16 | 90 | 630x240x320 | 14 | 705,00 |
| 209 | 8.04.15.31 | 1100  | - | 250x40x20 | 2800 | 20 | 135 | 850x290x390 | 27 | 1.000,00 |
| 211 | 8.04.57.31 | 2200  | - | 300x60x25 | 2800 | 25 | 190 | 1200x400x760 | 50 | 2.390,00 |

 Motore monofase 230 Volt - Hz 50 | *Moteur monophasé 230 Volt - Hz 50* •  Motore trifase 400 Volt - Hz 50 | *Moteur triphasé 400 Volt - 50 Hz*

Caratteristiche tecniche e dotazioni di serie

Prodotti orientati a lavorazioni industriali grazie alla grande affidabilità e robustezza

- 3 anni di garanzia.
- Potenti motori ad induzione, affidabili e silenziosi.
- Protezione termica di sicurezza integrata (per motori > 500 W).
- Conformi alle normative CE.
- Completi di protezione antinfortunistica e attacchi per aspirazione.
- Dotati di interruttore START-STOP con funzione antiripristino di sicurezza e fungo lucchettabile.
- Quadro comandi di serie e corpo in ghisa (ART.146-146/M-166-166/M-211).

Caractéristiques techniques et équipements de série

Produits destinés à un usage industriel grâce à leur grande fiabilité et robustesse

- 3 ans de garantie.
- Moteurs puissants à induction, fiables et silencieux.
- Protection thermique de sécurité intégrée (pour moteurs >500 W).
- Conformes aux normes CE.
- Livrés avec protections et sorties pour aspirations.
- Equipé d'interrupteur MARCHE/ARRET avec fonction d'antidémarrage de sécurité et arrêt cadenassable.
- Cadre de commande de série et corps en fonte (ART. 146-146/M-166-166/M-211).

192M

GAMMA DI SMERIGLIATRICI ECOLOGICHE DOPPIA MOLA

Concepite nel totale rispetto delle norme di sicurezza e salubrità dell'ambiente di lavoro grazie alla presenza del sistema di aspirazione integrato sul basamento. Possono essere dotate di mole abrasive con grana differenziata.

GAMME DE TOURETS ECOLOGIQUES MEULE/MEULE

Conçus dans le respect total des normes de sécurité et de salubrité de l'environnement du travail grâce au système d'aspiration intégré à la base. Peuvent être dotés de meules abrasives avec grains différents.



197M

GAMMA DI SMERIGLIATRICI COMBinate ECOLOGICHE

Alle caratteristiche della doppia mola si aggiunge la funzionalità per operazioni di sbavatura e pulitura pezzi. Sono predisposte per il montaggio di mole e spazzole di vario genere.

GAMME DE TOURETS COMBINES ECOLOGIQUES (MEULE/BROSSE)

Mêmes caractéristiques que les tourets Meule meules mais équipés d'une brosse pour les opérations d'ébavurage et polissage des pièces. Possibilité de monter brosses de différents types.



203

GAMMA DI PULITRICI ECOLOGICHE

Concepite per operazioni di pulitura industriale nel pieno rispetto della sicurezza e dell'ambiente. Sono predisposte per il montaggio di spazzole di tipo diverso (filamento metallico, ecc.).

GAMME DE POLISSEUSES ECOLOGIQUES

Conçues pour les opérations de polissage industriel, et dans le respect total des normes de sécurité et de salubrité de l'environnement. Possibilité de monter brosses de différents types (filament métallique, etc...).








| ART. | Codice Code |  WATT |  Ø mm |  Ø mm |  RPM |  mm | ASPIRATORE ASPIRATEUR |  Kg | Prezzo Prix € |
|------|-------------|--|--|--|---|---|--------------------------|--|---------------------|
|------|-------------|--|--|--|---|---|--------------------------|--|---------------------|






Gamma di smerigliatrici ecologiche doppia mola (complete di mole) | Gamme de tourets écologiques meule/meule (meules comprises)

| | | | | | | | | | |
|-------|------------|--|-----------|---|------|---|---------|----|-----------------|
| 191/M | 8.00.31.31 | 450  | 150x20x16 | - | 2800 | - | ASP 020 | 34 | 1.210,00 |
| 192/M | 8.00.33.31 | 850  | 200x25x20 | - | 2800 | - | ASP 020 | 38 | 1.365,00 |
| 193/M | 8.00.35.31 | 1100  | 200x30x20 | - | 2800 | - | ASP 020 | 48 | 1.640,00 |
| 194/M | 8.00.39.31 | 1500  | 250x35x25 | - | 1400 | - | ASP 020 | 55 | 1.820,00 |
| 195/M | 8.00.43.31 | 2200  | 300x40x20 | - | 1400 | - | ASP 020 | 93 | 3.015,00 |






Gamma di smerigliatrici ecologiche doppia mola (mole non comprese) | Gamme de tourets écologiques meule/meule (meules non comprises)

| | | | | | | | | | |
|-----|------------|--|-----------|---|------|---|---------|----|-----------------|
| 191 | 8.00.30.31 | 450  | 150x25x16 | - | 2800 | - | ASP 020 | 29 | 1.180,00 |
| 192 | 8.00.32.31 | 850  | 200x25x20 | - | 2800 | - | ASP 020 | 34 | 1.325,00 |
| 193 | 8.00.34.31 | 1100  | 200x30x20 | - | 2800 | - | ASP 020 | 39 | 1.555,00 |
| 194 | 8.00.38.31 | 1500  | 250x35x25 | - | 1400 | - | ASP 020 | 46 | 1.705,00 |
| 195 | 8.00.13.31 | 2200  | 300x40x20 | - | 1400 | - | ASP 020 | 85 | 2.890,00 |




Gamma di smerigliatrici combinate ecologiche (complete di mole - spazzola non compresa) | Gamme de tourets combinés écologiques (meule comprise - brosse non comprise)

| | | | | | | | | | |
|-------|------------|--|-----------|-----------|------|-----|---------|----|-----------------|
| 196/M | 8.00.51.32 | 450  | 150x20x16 | 150x25x16 | 2800 | 90 | ASP 020 | 32 | 1.345,00 |
| 197/M | 8.00.53.31 | 850  | 200x25x20 | 200x25x16 | 2800 | 90 | ASP 020 | 37 | 1.410,00 |
| 198/M | 8.00.55.31 | 1100  | 200x30x20 | 200x30x20 | 2800 | 130 | ASP 020 | 47 | 1.705,00 |
| 199/M | 8.00.59.31 | 1500  | 250x35x25 | 250x40x20 | 1400 | 135 | ASP 020 | 52 | 1.910,00 |
| 200/M | 8.00.63.31 | 2200  | 300x40x30 | 300x60x30 | 1400 | 190 | ASP 020 | 91 | 3.175,00 |

Gamma di smerigliatrici combinate ecologiche (mola e spazzola non compresa) | Gamme de tourets combinés écologiques (meule et brosse non comprise)

| | | | | | | | | | |
|-----|------------|--|-----------|-----------|------|-----|---------|----|-----------------|
| 196 | 8.00.50.32 | 450  | 150x25x16 | 150x25x16 | 2800 | 90 | ASP 020 | 30 | 1.335,00 |
| 197 | 8.00.52.31 | 850  | 200x25x20 | 200x25x16 | 2800 | 90 | ASP 020 | 36 | 1.380,00 |
| 198 | 8.00.54.31 | 1100  | 200x30x20 | 200x30x20 | 2800 | 130 | ASP 020 | 41 | 1.680,00 |
| 199 | 8.00.58.31 | 1500  | 250x35x25 | 250x40x20 | 1400 | 135 | ASP 020 | 48 | 1.850,00 |
| 200 | 8.00.18.31 | 2200  | 300x40x30 | 300x60x25 | 1400 | 190 | ASP 020 | 87 | 3.100,00 |

Gamma di pulitrici ecologiche (spazzole non comprese) | Gamme de polisseuses écologiques (brosses non comprises)

| | | | | | | | | | |
|-----|------------|--|---|-----------|------|-----|---------|----|-----------------|
| 204 | 8.00.71.31 | 850  | - | 200x25x16 | 2800 | 90 | ASP 020 | 34 | 1.530,00 |
| 202 | 8.00.72.31 | 1100  | - | 250x40x20 | 2800 | 135 | ASP 020 | 49 | 1.845,00 |
| 203 | 8.00.29.31 | 2200  | - | 300x60x25 | 2800 | 190 | ASP 020 | 98 | 3.315,00 |

 Motore trifase 400 Volt - 50 Hz | Moteur triphasé 400 Volt - 50 Hz

Caratteristiche tecniche e dotazione di serie

Prodotti orientati a lavorazioni industriali grazie alla grande affidabilità e robustezza.

- Motori ad induzione potenti, affidabili, silenziosi.
- Protezione termica di sicurezza integrata (per motori > 500 W).
- 3 anni di garanzia.
- Completi di basamento con vaschetta acqua asportabile, impianto aspirazione integrato completo di sacco filtrante autoestinguente.
- Conformi alle normative CE.
- Completi di protezioni antinfortunistiche.
- Dotati di interruttore START-STOP con funzione antiripristino di sicurezza e fungo di emergenza lucchettabile.
- Quadro comandi di serie e corpo in ghisa (ART.195-195/M-200-200/M-203).

Caractéristiques techniques et équipements de série

Produits destinés à un usage industriel grâce à leur grande fiabilité et robustesse.

- Moteurs puissants à induction, fiables et silencieux.
- Protection thermique de sécurité intégrée (pour moteurs > 500 W).
- 3 ans de garantie.
- Livrés avec socle et bac à eau amovible, système d'aspiration intégré équipé d'un sac filtrant ininflammable.
- Conformes aux normes CE.
- Livrés avec protections anti-projections.
- Equipé d'interrupteur marche/arrêt avec fonction d'antidémarrage de sécurité et arrêt d'urgence cadenassable.
- Cadre de commande de série et corps en fonte (ART.195-195/M-200-200/M-203).

296

SMERIGLIATRICE LEVIGATRICE A NASTRO.

Robusta ed affidabile, abbina alla tradizionale mola abrasiva la versatilità delle levigatrici a nastro.

TOURET/PONCEUSE A BANDE.

Robuste et fiable, cette machine est la combinaison du touret traditionnel et de la ponceuse à bande ce qui permet de nombreuses applications.



298

LEVIGATRICE A NASTRI.

Dotata di apparati nastro a grana differenziata, è completa di protezioni integrali mobili. Trova impiego ideale nelle operazioni di sbavatura e trattamento dei getti di fonderia grazie alla elevata velocità periferica del nastro.







PONCEUSE A BANDES.

Equipée de bandes à grains différents, complète avec protection intégrée mobile. Idéal pour un travail d'ébavurage et pour le traitement des coulées de fonderie, grâce à la vitesse élevée de la bande.


303

BASAMENTO (A RICHIESTA)
SOCLE (OPTIONNEL)



| ART. | Codice Code |  WATT |  RPM |  mm x mm |  Ø mm | Prezzo Prix € |
|--|-------------|--|---|---|--|------------------|
| SMERIGLIATRICE/LEVIGATRICE A NASTRO TOURET/PONCEUSE À BANDE | | | | | | |
| 296* | 8.06.10.31 | 1100  | 2800 | 50x2200 | 200X25x20 | 1.755,00 |
| LEVIGATRICE A NASTRI PONCEUSE À BANDES | | | | | | |
| 298* | 8.06.11.31 | 1100  | 2800 | 50x2200 | - | 2.460,00 |

* Basamento ART. 303 disponibile su richiesta. | Socle ART.303 optionnel.

 Motore trifase 400 Volt - 50 Hz | Moteur triphasé 400 Volt - 50 Hz

Caratteristiche tecniche e dotazioni di serie

Prodotti affidabili orientati a lavorazioni industriali grazie all'alto grado di qualità della componentistica impiegata.

- 3 anni di garanzia
- Motori potenti e silenziosi dotati di protezione termica di sicurezza.
- Lavorazioni sul piano di appoggio e sulla ruota gommata.
- Conformi alle normative CE.
- Dotati di interruttore START-STOP con funzione antiripristino di sicurezza e fungo lucchettabile.
- Sostituzione del nastro pratica e veloce.
- Apparato nastro inclinabile.
- Protezioni antinfortunistiche regolabili complete di attacco per aspirazione.
- Complete di mola e nastri abrasivi.

Caractéristiques techniques et équipements de série

Produits fiables à usage professionnel grâce à la grande qualité des composants utilisés

- 3 ans de garantie.
- Moteurs puissants et silencieux équipés d'une protection thermique de sécurité.
- Travail sur le plan et sur la roue caoutchoutée.
- Conformes aux normes CE en vigueur.
- Equipés d'interrupteur marche/arrêt avec fonction d'antidémarrage de sécurité cadenassable.
- Changement de la bande pratique et rapide.
- Equipés de bande inclinable.
- Protections anti-projections et pré-équipés pour un branchement aspiration de poussière.
- Livrés avec meule et bandes abrasives.

SMERIGLIATRICI CON FRENO

TOURETS AVEC FREIN

Tutte le smerigliatrici FEMI sia con motore monofase che trifase possono essere fornite (su richiesta) in versione completa di quadro elettronico con scheda per frenatura. La frenatura garantisce un arresto senza strappi nella massima sicurezza di utilizzo.

Tous les tourets FEMI, monophasés et triphasés peuvent être fournis (sur demande) en version avec tableau de commande équipé d'une platine de freinage. Le freinage garantit un arrêt sans à-coups avec un maximum de sécurité d'utilisation.

Caratteristiche tecniche:

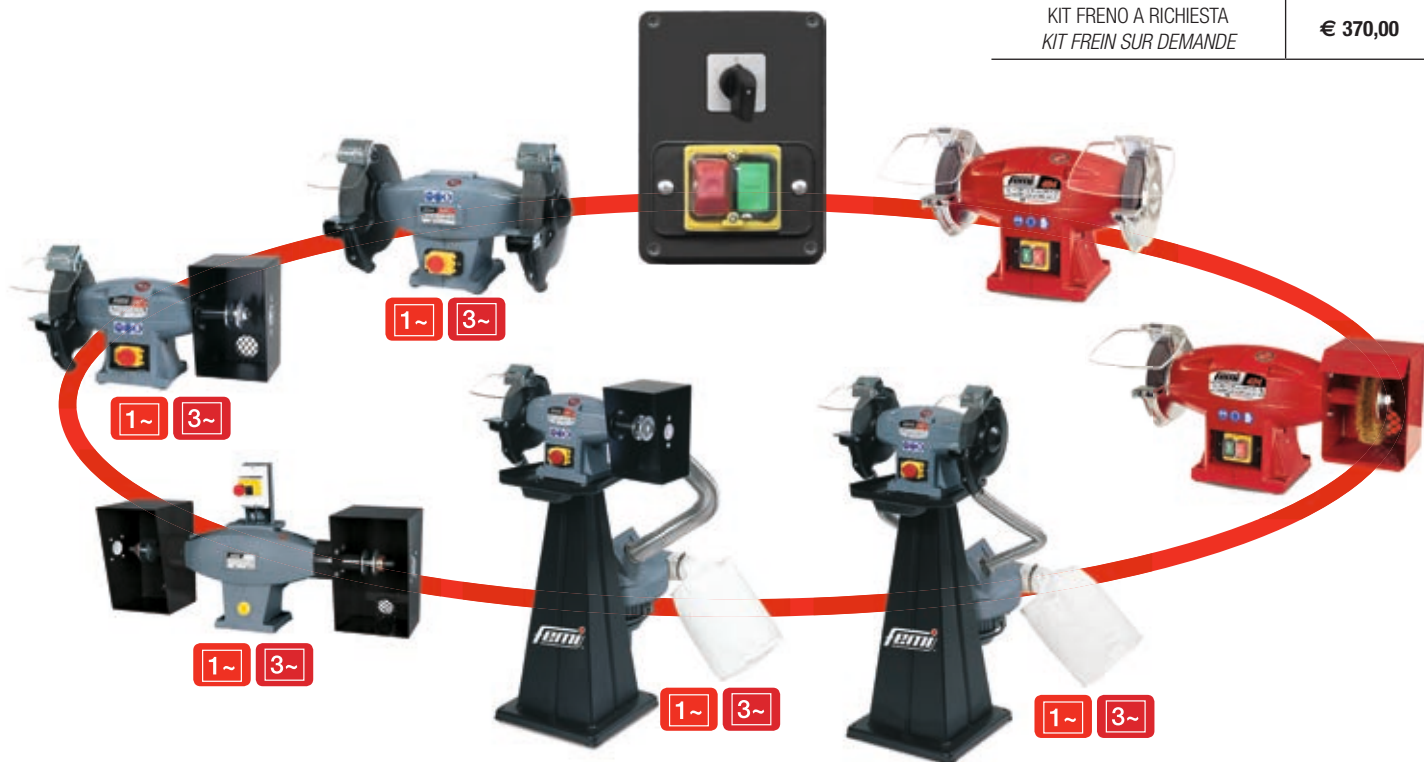
- Quadro comandi completo di scheda per frenatura con fusibile di protezione integrato
- Fungo per arresto di emergenza
- Tempo di frenatura da 4 a 8 secondi
- Funzione antiripristino

Caractéristiques techniques:

- Tableau de commande avec platine de freinage et fusible de protection intégré
- Interrupteur d'arrêt d'urgence
- Temps de freinage de 4 à 8 secondes
- Fonction antidémarrage



| | Prezzo Prix |
|--|---------------|
| KIT FRENO A RICHIESTA KIT FREIN SUR DEMANDE | € 370,00 |



Sacchetti-filtro raccolta polvere. in materiale autoestinguente
Sacs filtrant récupérateur de poussière. En matière ininflammable

| Codice Code | Per articoli Pour articles | Prezzo Prix |  |
|----------------|-------------------------------|----------------|---|
| 5.07.32.05 | ASP 020 | € 30,00 | |
| 5.07.32.06 | ASP 050 | € 36,00 | |

Bocchette aspirazione | Bouches d'aspiration

| Codice Code | Per tubi Pour tuyaux Ø mm | Per articoli Pour articles | Prezzo Prix |  |
|----------------|---------------------------------|-------------------------------|----------------|---|
| 5.24.13.28 | 35 | ASP 020 | € 11,00 | |
| 5.24.13.20 | 50 | ASP 020 | € 11,00 | |
| 5.24.13.21 | 60 | ASP 020 | € 11,00 | |

Tubi in alluminio per aspiratori
Tuyaux en aluminium pour aspirateurs

| Codice Code | Ø mm | Ordine minimo (mt) Commande minimum (mt) | Prezzo Prix |  |
|----------------|------|---|----------------|--|
| 1.95.35.01 | 35 | 3 | € 14,00 | |
| 1.95.50.01 | 50 | 3 | € 15,00 | |
| 1.95.60.01 | 60 | 3 | € 19,00 | |
| 1.95.90.02 | 90 | 3 | € 20,00 | |
| 1.95.99.02 | 100 | 3 | € 21,00 | |

Basamenti | Socles

| ART | Codice Code | Per articoli Pour articles | Prezzo Prix |
|------------|----------------|--|----------------|
| 303 | 7.13.35.06 | 143-143/M-145-145/M-163-163/M-165-165/M-208-209 213-214-240-240M-241-241/M-242-242/M 243-243/M-244-244/M-245-245/M-246-246/M | € 200,00 |
| 303+ASP020 | 7.13.35.97 | 247-247/M-282-296-298-404-405-424-425 | € 920,00 |
| 304 | 7.13.35.07 | 146-146/M-166-166/M-211 | € 330,00 |
| 304+ASP020 | 7.13.35.98 | | € 1.060,00 |
| 338 | 7.13.36.50 | 510-511 | € 96,00 |
| 308N | 7.13.35.83 | Tutte le smerigliatrici - Tous les tourets | € 230,00 |

Caratteristiche tecniche

Robusto basamento in acciaio stampato e sagomato, completo di vaschetta per acqua asportabile per il raffreddamento degli utensili.

Caractéristiques techniques

Robuste socle en acier estampé complet avec bac à eau amovible pour refroidissement des outils.



303

770 mm


308N

760 mm




500 mm 355 mm

338




80 mm 325 mm 470 mm

Nastri abrasivi - In confezione standard
Bandes abrasives - En conditionnement standard

| Codice Code |  mm x mm | Grana Grain | Pezzi nr. Nb. Pièces | Per ART. Pour ART. | Prezzo Prix |
|----------------|---|----------------|-------------------------|-----------------------|----------------|
| 3.23.99.20 | 100x1000 | 50 | 10 | 510-511 | € 150,00 |
| 3.23.99.21 | 100x1000 | 80 | 10 | | € 150,00 |
| 3.23.99.22 | 120x1500 | 40 | 10 | 542B-543B-504B | € 260,00 |
| 3.23.99.23 | 120x1500 | 60 | 10 | 534B-535B-536B | € 260,00 |
| 3.23.99.24 | 120x1500 | 80 | 10 | 502-503-504 | € 260,00 |
| 3.23.99.25 | 150x1750 | 40 | 10 | 505B-507B-537B | € 300,00 |
| 3.23.99.26 | 150x1750 | 60 | 10 | | € 300,00 |
| 3.23.99.27 | 150x1750 | 80 | 10 | 539B | € 300,00 |

Dischi abrasivi - In confezione standard
Disques abrasifs - En conditionnement standard

| Codice Code |  Ø mm | Grana Grain | Pezzi nr. Nb. Pièces | Per ART. Pour ART. | Prezzo Prix |
|----------------|--|----------------|-------------------------|-----------------------|----------------|
| 3.23.99.28 | Ø 350 mm | 40 | 10 | 534B | € 208,00 |
| 3.23.99.29 | Ø 350 mm | 60 | 10 | 535B | € 208,00 |
| 3.23.99.30 | Ø 350 mm | 80 | 10 | 536B | |
| 3.23.99.31 | Ø 400 mm | 40 | 10 | 522B | € 208,00 |
| 3.23.99.32 | Ø 400 mm | 60 | 10 | 537B | € 260,00 |
| 3.23.99.33 | Ø 400 mm | 80 | 10 | 539B | € 260,00 |
| | | | | 525B | € 260,00 |

Adattatori per dischi Welcro - Adaptateurs pour disques Welcro

| Codice Code | Per dischi - Pour disques Ø mm | Prezzo Prix |
|----------------|------------------------------------|----------------|
| 3.23.75.09 | Per dischi - Pour disques Ø 350 mm | € 44,00 |
| 3.23.75.10 | Per dischi - Pour disques Ø 400 mm | € 55,00 |

| ART. | Codice Code | WATT | M ³ /h | press. mm H ₂ O | Ø mm | Per articoli Pour articles | Prezzo Prix |
|------|-------------|------|-------------------|----------------------------|------|-------------------------------|----------------|
|------|-------------|------|-------------------|----------------------------|------|-------------------------------|----------------|

ASPIRATORI CENTRIFUGHI | ASPIRATEURS CENTRIFUGES

| | | | | | | | |
|---------|-------------|-----|-----|-----|----|---|----------|
| ASP 020 | 7.11.20.10 | 150 | 410 | 95 | 35 | 143-143/M-145-145/M-146-146/M-163-163/M-165-165/M-166-166/M-208-209-211-213-214-240-240/M-241-241/M-242-242/M-243-243/M-244-244/M-245-245/M-246-246/M-247-247/M-282-296-298-510-511 | € 520,00 |
| | 7.11.20.51* | | | | | | € 730,00 |
| ASP 050 | 7.11.20.12 | 370 | 980 | 120 | 90 | 542B-543B-504B-505B-507B-522B-525B-534B-535B-536B-537B-539B-502-503-504 | € 735,00 |
| | 7.11.20.52* | | | | | | € 920,00 |

* Completi di montaggio sul basamento della macchina (basamento escluso) - Livré monté sur le socle de la machine (socle non compris)

Motore trifase 400 Volt - 50 Hz - Moteur triphasé 400 Volt - 50 Hz

Aspiratori centrifughi*

Adatti per l'aspirazione e la raccolta di polveri metalliche provenienti da lavorazioni di smerigliatura, levigatura e pulitura. Completi di flangia di attacco per il montaggio sui basamenti 303, 303E e 304 (smerigliatrici) e 308/N (levigatrici). Sacchetto filtro raccogliitore in agugliato autoestinguente di serie. Nella versione ASP 020 sono comprese di serie n. 2 bocchette di aspirazione per tubi Ø35 (smerigliatrici 450 W – 750 W – 1100 W – 1500 W). Sono disponibili anche bocchette per tubi Ø 50 (smerigliatrici 2200 W) e Ø 60 (pulitrici). Nella versione ASP 050 le bocchette di aspirazione sono per tubo Ø 90 (levigatrici).

*DI SERIE V400 TRIFASE - A RICHIESTA V230 MONOFASE



Aspirateurs centrifuges*

Adaptés pour l'aspiration et la récupération des poussières métalliques provenant du travail de ponçage, lissage, polissage. Livrés avec flasque pour le montage sur les socles 303, 303E et 304 (tourets) et 308/N (ponceuses). Sac filtrant en matière ininflammable et raccords de série. Dans la version ASP 020 sont comprises de série n. 2 bouches d'aspiration pour tuyau Ø 35 (tourets 450 W-750 W-1100 W-1500 W). Sont disponibles d'autres bouches pour tuyau Ø 50 (touret 2200 W) et Ø 60 (polisseuses). Dans la version ASP 050 les bouches d'aspiration sont pour tuyau Ø 90 (ponceuses).

*DE SERIE V400 TRIPHASÉ - SUR DEMANDE V230 MONOPHASÉ OPTIONNEL

| <p>(2006/95/CE)</p> | Quadro comandi - a bassissima tensione (24 V) Cadre de commande - a basse tension (24 V) | | |
|----------------------------|--|---|-------------|
| | Codice Code | Descrizione Description | Prezzo Prix |
| | 7.80.02.27 | per smerigliatrici WATT 450-850 pour tourets WATT 450-850 | € 720,00 |
| | 7.80.02.30 | per smerigliatrici WATT 1100-1500 pour tourets WATT 1100-1500 | € 720,00 |
| | 7.80.02.31 | per smerigliatrici WATT 2200 pour tourets WATT 2200 | € 720,00 |
| | 7.80.02.32 | per levigatrici 1 velocità pour ponceuses 1 vitesse | € 720,00 |
| 7.80.02.29 | per levigatrici 2 velocità pour ponceuses 2 vitesse | € 720,00 | |











Quadro comandi completo di trasformatore 24 Volt, interruttore magnetotermico, pulsante a fungo di emergenza, pulsanti marcia/arresto e spia presenza tensione. Grado di protezione IP 55. Completo di supporto per il montaggio. Particolarmente adatto per istituti tecnici, enti statali ed industrie per l'assoluta sicurezza.

Cadre de commande équipé d'un transformateur 24 Volt, d'un interrupteur magnétothermique, d'un bouton d'arrêt d'urgence, d'un interrupteur marche/arrêt et de mise sous tension. Indice de protection IP 55. Livré avec support pour le montage. Particulièrement adapté pour lycée technologique, collectivités et industries ayant besoin d'une sécurité totale.

| <p>(2006/95/CE)</p> | Quadro comandi Cadre de commande | | | |
|----------------------------|---|---|------------------|----------|
| | Codice Code | Descrizione Description | Prezzo Prix | |
| | 7.80.02.07 | Quadro con comandi per smerigliatrici WATT 450-750 Cadre de commande pour tourets WATT 450-700 | 230 Volt - Hz 50 | € 370,00 |
| | 7.80.02.08 | Quadro con comandi per smerigliatrici WATT 450-850 Cadre de commande pour tourets WATT 450-850 | 400 Volt - Hz 50 | € 365,00 |
| | 7.80.02.09 | Quadro con comandi per smerigliatrici WATT 1100-1500 Cadre de commande pour tourets WATT 1100-1500 | 400 Volt - Hz 50 | € 365,00 |
| | 7.80.02.13 | Per levigatrici Pour ponceuses 510 - 542b | | € 360,00 |
| 7.80.02.16 | Per levigatrici Pour ponceuses 511 - 543b | | € 360,00 | |

Quadro comandi completo di interruttore magnetotermico e pulsante a fungo di emergenza. Grado di protezione IP 55. Completo di supporto per il montaggio.

Cadre de commande complet avec interrupteur magnétothermique et bouton d'arrêt d'urgence. Indice de protection IP 55. Livré avec le support pour le montage.

| ART. | Codice Code |  WATT |  Ø mm |  Ø mm |  RPM |  a x b x h mm |  Kg | Prezzo Prix |
|------|-------------|---|---|---|---|--|---|----------------|
| 404 | 8.01.54.20 | 370  | 150x20x16 | - | 2800 | 520x210x320 | 10 | € 262,00 |
| 405 | 8.01.56.20 | 500  | 220x20x16 | - | 2800 | 570x290x340 | 15 | € 327,00 |
| 424 | 8.02.54.20 | 370  | 150x20x16 | 150x20x16 | 2800 | 520x210x320 | 12 | € 295,00 |
| 425 | 8.02.56.20 | 500  | 200x20x16 | 150x20x16 | 2800 | 520x290x340 | 15 | € 372,00 |

 Motore monofase 230 Volt - Hz 50 | *Moteur monophasé 230 Volt - Hz 50*



404

SMERIGLIATRICI Ø 150
TOURETS Ø 150



405

SMERIGLIATRICI Ø 200
TOURETS Ø 200



424

SMERIGLIATRICI COMBinate Ø 150
TOURETS-COMBINES Ø 150



425

















SMERIGLIATRICI COMBinate Ø 200-150
TOURETS-COMBINES Ø 200-150

Caratteristiche tecniche e dotazioni di serie

- Motori ad induzione, affidabili e silenziosi.
- Completi di protezioni antinfortunistiche e attacco per aspirazione (non previsto per ART. 404 e 424).
- Dotati di interruttore START-STOP con funzione antiripristino di sicurezza.
- Completi di mole abrasive e spazzole in acciaio (ART 424 e 425).
- Predisposti per applicazione su basamento in acciaio ART. 303.

Caractéristiques techniques et équipements de série

- *Moteurs à induction, fiables et silencieux.*
- *Livrés avec protection anti-projection et sortie pour aspiration (non prévu pour ART. 404 et 424).*
- *Equipés d'interrupteur marche/arrêt avec fonction anti-démarrage de sécurité.*
- *Livrés complets avec meules abrasives et brosse en acier (ART 424 et 425).*
- *Pré-équipés pour montage sur socle en acier ART. 303.*

| ART. | Codice Code |  WATT |  Ø mm |  Ø mm |  RPM |  Ø mm |  RPM |  mm x mm |  Kg | Prezzo Prix |
|------|-------------|--|--|--|---|--|--|---|--|-------------|
| 23N | 8.14.20.23 | 150  | 125x16x12,7 | - | 2800 | - | - | - | 5 | € 68,00 |
| 24N | 8.14.21.21 | 150  | 150x16x12,7 | - | 2800 | - | - | - | 6 | € 75,00 |
| 31N | 8.11.22.22 | 400  | 150x20x12,7 | - | 2800 | - | - | - | 9 | € 110,00 |
| 32N | 8.11.23.22 | 450  | 175x20x16 | - | 2800 | - | - | - | 11 | € 132,00 |
| 33N | 8.11.24.22 | 550  | 200x20x16 | - | 2800 | - | - | - | 14 | € 142,00 |
| 36N | 8.12.23.22 | 450  | 150x20x12,7 | 150x20x16 | 2800 | - | - | - | 9 | € 135,00 |
| 46N | 8.13.22.27 | 400  | 150x20x12,7 | - | 2800 | 200x40x20 | 140 | - | 10 | € 138,00 |
| 56N | 8.17.22.22 | 450  | 150x20x12,7 | - | 2800 | - | - | 50x680 | 9 | € 150,00 |

 Motore monofase 230 Volt - Hz 50 | Moteur monophasé 230 Volt - Hz 50

Caratteristiche tecniche

- Design esclusivo (brevetto internazionale FEMI).
- Motori ad induzione potenti e silenziosi.
- Dotati di protezioni antinfortunistiche complete.

Caractéristiques techniques

- Design exclusif (Brevet International FEMI).
- Moteurs à induction, puissants et silencieux.
- Equipés de protections anti-projections complètes.

DOTAZIONI DI SERIE

- Base di sostegno maggiorata con vaschetta acqua asportabile (esclusi ART. 23N - 24N).
- Protezione convogliatore polvere (ART. 36N).
- Complete di mole abrasive, spazzole in acciaio e nastri abrasivi.

EQUIPEMENTS DE SÉRIE

- Base de soutien avec bac à eau amovible (sauf ART. 23N - 24N).
- Protection convoyeur de poussière (ART. 36N).
- Livrés avec meules abrasives, brosses en acier et bandes abrasives.

23N

SMERIGLIATRICE Ø 125
TOURET Ø 125



24N

SMERIGLIATRICE Ø 150
TOURET Ø 150



31N

SMERIGLIATRICE Ø 150
TOURET Ø 150



32N

SMERIGLIATRICE Ø 175
TOURET Ø 175



33N

SMERIGLIATRICE Ø 200
TOURET Ø 200



36N

SMERIGLIATRICE-PULITRICE Ø 150
TOURET-POLISSEUSE Ø 150



46N

AFFILATRICE COMBINATA Ø 150-200
TOURET-AIGUISEUSE Ø 150-200










56N

SMERIGLIATRICE - LEVIGATRICE Ø 150
TOURET-PONCEUSE Ø 150



182PLUS

| | | | | | | |
|--|--|---|---|---|--|--|
|  WATT |  Ø mm |  RPM |  Ø mm |  RPM |  a x b x h mm |  Kg |
| 500 | 150x20x16 | 2800 | 180x30x20 | 200 | 400x255x250 | 10 |

 Motore monofase 230 Volt - Hz 50 | Moteur monophasé 230 Volt - Hz 50

| ART. | Codice Code | Prezzo Prix |
|---------|---------------|---------------|
| 182PLUS | 8.13.23.21 | € 222,00 |

Affilatrice combinata

Macchina dotata di due mole coassiali ruotanti a velocità differenziata; mola smerigliatrice adatta a tutte le comuni operazioni di smerigliatura e sbavatura; mola affilatrice a giri lenti a bagno d'acqua che permette l'affilatura di forbici, coltelli, scalpelli e lame in genere.

Caratteristiche tecniche

- Motori ad induzione, affidabili e silenziosi.
- Conforme alle normative CE.

Aiguisseuse combinée

Machine équipée de 2 meules coaxiales tournant à des vitesses différentes: une meule abrasive adaptée à toutes les opérations communes de polissage et d'ébavurage. Une meule aiguisseuse à eau tournant lentement permettant l'aiguisage de ciseaux, couteaux, scalpels et de lames en général.

Caractéristiques techniques

- Moteurs à induction, fiables et silencieux.
- Conforme aux normes CE.

**Dotazioni di serie**






- Protezioni antinfortunistiche.
- Spazzola tergimola.
- Gruppo affilatrice con mola di grandi dimensioni in corindone bianco pregiato.
- Mola smerigliatrice.

Equipements de série

- Protection anti-projections.
- Brosse de nettoyage.
- Meule d'aiguisage de grande dimension en corindon blanc de qualité.
- Meule d'ébavurage.



177

| | | | | |
|--|--|---|---|--|
|  WATT |  Ø mm |  RPM |  a x b x h mm |  Kg |
| 150 | 200x40x20 | 120 | 425x275x270 | 6,5 |

 Motore monofase 230 Volt - Hz 50 | Moteur monophasé 230 Volt - Hz 50

| ART. | Codice Code | Prezzo Prix |
|------|---------------|---------------|
| 177 | 8.13.22.21 | € 185,00 |

Affilatrice ad acqua

Affilatrice professionale monomola con struttura in ABS antiurto dotata di mola in corindone pregiato bianco parzialmente immerso in acqua per la perfetta affilatura di tutti i tipi di lame ed utensili di taglio.

Caratteristiche tecniche e dotazioni di serie

- Motore ad induzione, affidabile e silenzioso.
- Mola affilatrice al corindone bianco pregiato.
- Doppio isolamento di sicurezza.

Aiguisseuse à eau



Aiguisseuse professionnelle monomeule en structure ABS dotée d'une meule en corindon blanc de qualité, partiellement immergée dans l'eau pour un parfait aiguisage de tous types de lames et outils de coupe.

Caractéristiques techniques et équipements de série

- Moteur à induction, fiable et silencieux.
- Meule d'aiguisage au corindon blanc de qualité
- Double isolation de sécurité.







Mole e nastri abrasivi per serie industriale | Meules et bandes abrasives pour série industrielle

| Codice Code |  Ø mm |  mm x mm | Grana Grain | new Pezzi Nr. Nb. Pièces | Per ART. Pour ART. | Prezzo Prix |
|--|--|---|-------------|---------------------------------|---|-------------|
| in confezione unitaria - en conditionnement unitaire | | | | | | |
| 3.22.99.23 | 150x20x16/12*/12,7* | - | 36 | 1 | 191-191/M-196-196/M-240-240/M-241-241/M-244-244/M-245-245/M | € 17,00 |
| 3.22.99.24 | 150x20x16/12*/12,7* | - | 60 | 1 | 191-191/M-196-196/M-240-240/M-241-241/M-244-244/M-245-245/M | € 17,00 |
| 3.22.99.30 | 200x25x20 | - | 36 | 1 | 192-192/M-197-197/M-242-242/M-243-243/M-246-246/M-247-247/M-296 | € 26,00 |
| 3.22.99.31 | 200x25x20 | - | 60 | 1 | 192-192/M-197-197/M-242-242/M-243-243/M-246-246/M-247-247/M-296 | € 26,00 |
| 3.22.99.32 | 200x30x20 | - | 36 | 1 | 143-143/M-163-163/M-193-193/M-198-198/M | € 40,00 |
| 3.22.99.33 | 200x30x20 | - | 60 | 1 | 143-143/M-163-163/M-193-193/M-198-198/M | € 40,00 |
| 3.22.12.61 | 250x35x25 | - | 36 | 1 | 145-145/M-165-165/M-194-194/M-199-199/M | € 61,00 |
| 3.22.13.59 | 250x35x25 | - | 60 | 1 | 145-145/M-165-165/M-194-194/M-199-199/M | € 61,00 |
| 3.22.11.75 | 300x40x30 | - | 24 | 1 | 146-146/M-166-166/M-195-195/M-200-200/M | € 82,00 |
| 3.22.12.74 | 300x40x30 | - | 46 | 1 | 146-146/M-166-166/M-195-195/M-200-200/M | € 82,00 |
| nastri abrasivi in confezione standard - bandes abrasives en conditionnement standard | | | | | | |
| 3.23.99.17 | - | 50x2200 | 40 | 10 | 296-298 | € 132,00 |
| 3.23.99.18 | - | 50x2200 | 60 | 10 | 296-298 | € 132,00 |
| 3.23.99.19 | - | 50x2200 | 80 | 10 | 296-298 | € 132,00 |

*Con boccole di riduzione contenute nella confezione | *Avec bagues de réduction incluses dans le conditionnement

Mole/spazzole/nastri abrasivi per serie professionale e bricolage | Meules/brosses/bandes abrasives pour série professionnelle et bricolage

| Codice Code |  Ø mm |  Ø mm |  Ø mm |  mm x mm | Grana Grain | new Pezzi Nr. Nb. Pièces | Per ART. Pour ART. | Prezzo Prix |
|-------------|---|---|---|--|-------------|---------------------------------|-------------------------------------|-------------|
| 3.22.99.34 | 125x16x12 | - | - | - | 36 | 1 | 23N | € 11,00 |
| 3.22.99.35 | 125x16x12 | - | - | - | 60 | 1 | 23N | € 11,00 |
| 3.22.99.23 | 150x20x16/12*/12,7* | - | - | - | 36 | 1 | 404-424-24N-31N-36N-46N-56N-182PLUS | € 17,00 |
| 3.22.99.24 | 150x20x16/12*/12,7* | - | - | - | 60 | 1 | 404-424-24N-31N-36N-46N-56N-182PLUS | € 17,00 |
| 3.22.99.36 | 175x20x16 | - | - | - | 36 | 1 | 32N | € 18,00 |
| 3.22.99.37 | 175x20x16 | - | - | - | 60 | 1 | 32N | € 18,00 |
| 3.22.99.25 | 200x20x16 | - | - | - | 36 | 1 | 405-425-33N | € 25,00 |
| 3.22.99.26 | 200x20x16 | - | - | - | 60 | 1 | 405-425-33N | € 25,00 |
| 3.22.99.28 | - | 180x30x20 | - | - | 150 | 1 | 182 PLUS | € 42,00 |
| 3.22.99.27 | - | 200x40x20 | - | - | 150 | 1 | 177-46N | € 43,00 |
| 3.23.99.35 | - | - | 150x20x16 | - | - | 1 | 424-425-36N | € 23,00 |
| 3.23.99.16 | - | - | - | 50x680 | 80 | 5 | 56N | € 33,00 |

*Con boccole di riduzione contenute nella confezione | *Avec bagues de réduction incluses dans le conditionnement

MOLE SPAZZOLE E NASTRI

Mole a disco al corindone grigio (carburo di silicio) e legante ceramico (smerigliatrici) oppure al corindone pregiato bianco e legante ceramico vetrificato (affilatrici). Nastri abrasivi al corindone, supporto in tela rinforzata ad alta resistenza giunzioni levigate per una maggiore scorrevolezza.

Mole e nastri disponibili in grane differenti: a numero più alto corrisponde una grana più fine (adatta a sbavature e finiture), mentre ad un numero più basso corrisponde una grana più grossa (adatta a smerigliatura e sgrossatura).

MEULES BROSSES ET BANDES

Meules au corindon gris (silice da carbure) et liant ceramique ou au corindon blanc de qualité et liant ceramique vitrifié (aiguiseuses)

Bandes abrasives au corindon, support en toile renforcée à haute résistance, point de jonction poli pour une meilleure fluidité.

Meules et bandes disponibles en grains différent: au numéro de grain élevé correspond un grain plus fin (ébavurage et finition), alors qu'un numéro de grain plus bas correspond à un grain plus gros (adapté au gros ébavurage).

new
single pack | paquete unitar





Caratteristiche tecniche

- Espositore in acciaio piegato per l'esposizione di quattro smerigliatrici.
- Carico massimo per ogni ripiano: 25 kg (nessun limite di peso per l'esposizione sulla base)

Caractéristiques techniques

- Présentoir sur socle en acier plié pour quatre tourets
- Charge maximale par étage: 25 kg (aucune limitation de poids sur la base)



PER L'ESPOSIZIONE DI TUTTE LE SMERIGLIATRICI INDUSTRIALI

POUR PRESENTER TOUS LES TOURETS INDUSTRIELS




PER L'ESPOSIZIONE DI TUTTE LE SMERIGLIATRICI SERIE EXPERT

POUR PRESENTER TOUS LES TOURETS EXPERT



PER L'ESPOSIZIONE DI TUTTE LE SMERIGLIATRICI DA LABORATORIO















POUR PRESENTER TOUS LES TOURETS ATELIER

| Espositore Présentoir sur socle | |
|--|--|
| Dimensioni Dimensions AxBxH (mm) |  Kg |
| 1450x 500x300 | 13 |


| ART. | Codice Code | Prezzo Prix |
|--------|---------------|---------------|
| GRINDY | 7.13.36.96 | € 150,00 |



Elettropompe Centrifuge | Electropompes Centrifuges

| ART. | Codice Code |  WATT |  mm | Tipo pompa applicata. Type de pompe utilisée | Prezzo Prix |
|------|-------------|--|--|---|-------------|
| 120 | 8.38.20.21 | 60  | 60 | - | € 81,00 |
| 121 | 8.38.21.21 | 60  | 85 | - | € 93,00 |
| 122 | 8.38.22.21 | 60  | 120 | - | € 95,00 |
| 123 | 8.38.23.21 | 60  | 150 | - | € 97,00 |
| 220 | 8.38.16.31 | 180  | 200 | - | € 287,00 |
| 221 | 8.38.17.31 | 180  | 260 | - | € 299,00 |
| 222 | 8.38.18.31 | 250  | 200 | - | € 418,00 |
| 223 | 8.38.19.31 | 250  | 260 | - | € 449,00 |
| 226 | 8.38.10.31 | 120  | - | art. 228 | € 410,00 |
| 227 | 8.38.07.31 | 120  | 90 | - | € 216,00 |
| 228 | 8.38.08.31 | 120  | 120 | - | € 226,00 |
| 229 | 8.38.09.31 | 120  | 200 | - | € 242,00 |

 Motore monofase 230 Volt - Hz 50 - Moteur monophasé 230 Volt - Hz 50


 Motore trifase 400 Volt - Hz 50 - Moteur triphasé 400 Volt - Hz 50

Le elettropompe autoadescanti per servizio continuo, sono adatte alla circolazione continua di liquidi refrigeranti e garantiscono un'assoluta sicurezza di funzionamento anche ad elevate temperature.

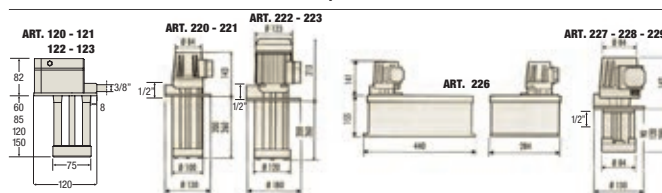
Les électropompes auto-amorçantes pour service continu, sont adaptées à une circulation en continu du liquide de coupe et garantissent une sécurité absolue même à température élevée.



Diagrammi di carico | Diagrammes de charge




Dimensioni elettropompe | Dimensions électropompes



Impianto flessibile pensile | Moteur avec flexible

| ART. | Codice Code |  WATT |  RPM | Albero flessibile Arbre flexible | Manipolo Poignée | Mandrino Mandrin |  Kg | Prezzo Prix |
|------|-------------|--|---|-------------------------------------|---------------------|---------------------|---|-------------|
| 623 | 8.31.07.21 | 350  | 21000 | Ø 6x14x1200 | Ø 24 | Ø 6 | 3,2 | € 767,00 |

 Motore monofase 230 Volt - Hz 50 - Moteur monophasé 230 Volt - Hz 50

Caratteristiche tecniche

- Grande maneggevolezza e versatilità.
- Velocità regolabile elettronicamente.
- Doppio isolamento di sicurezza.

Dotazioni di serie

- Albero flessibile.
- Mandrino per utensili Ø 6 mm.
- Reostato elettronico a pedale.

Accessori

- Mandrino Ø 2,3 - 3 - 4 mm.
- Asta di supporto.

Caractéristiques techniques

- Grande maniabilité et polyvalence.
- Vitesse électronique réglable.
- Double isolation de sécurité.

Equipements de série

- Arbre flexible.
- Mandrin pour outils Ø 6 mm.
- Rhéostat électronique à pédale.

Accessoires

- Mandrins Ø 2,3 - 3 - 4 mm.
- Tige du support.



305 PRO

168x78

PAG.
58



Versatilità totale per il lavoro quotidiano
Polyvalence totale pour le travail de tous les jours

305S

170x78

PAG.
60



La solidità per tradizione
Solide par tradition

999 EVO

165x100

PAG.
57



Energia e potenza in 18 Kg!
18 Kg de puissance et d'énergie!



732

L max H max
162x78

PAG.
63



L'indispensabile
L'indispensable

Xpander

Taglia parquet
Coupe parquet



SCARICA IL VIDEO
TELECHARGE LE VIDEO

new

PAG.
59



LIGNE GRANDI PRESTAZIONI - LIGNE DE GRANDES PERFORMANCES Ø 305

911 EVO

165x100

PAG.
56

new



Performances da fuoriclasse
Performances de champion

XXX EVO

170x70



SCARICA IL VIDEO
TELECHARGE LE VIDEO

PAG.
55



Un altro passo avanti!
Une fois de plus, un pas en avant!

1050 3D

305x90



SCARICA IL VIDEO
TELECHARGE LE VIDEO

PAG.
54



10 20 30

LIGNE PORTATILI - LIGNE PORTATIVES Ø 250÷280

733

L max H max
162x75

PAG.
63



Silenziosa ed affidabile
Silencieuse et fiable

842

150x50

PAG.
62

new



Precisione ed eleganza
Précision et élégance

280S

150x70

PAG.
61



Veramente unica
Vraiment unique

IB500

Bordatrice da banco
Plaqueuse de chants



SCARICA IL VIDEO
TELECHARGE LE VIDEO



PAG.
65






Aspiratori a ciclone
Aspirateurs cyclone

PAG.
68



1050 3D

Ø 305mm

| | | | | |
|--|---|--|---|--|
|  WATT |  RPM |  mm |  a x b x h mm |  Kg |
| 1800 | 3600 | D305 -d30 | 990x650x460 | 28 |

 Motore monofase 230 Volt - Hz 50 | Moteur monophasé 230 Volt - Hz 50



| ART. | Codice Code | Prezzo Prix |
|---------|---------------|---------------|
| 1050 3D | 8.43.50.23 | € 935,00 |

DOTAZIONI DI SERIE

- Estensioni laterali per tagli di grandi dimensioni
- Morsetto verticale per il bloccaggio del pezzo
- Protezione lama per tagli sul piano superiore
- Chiavi di corredo e spingilegno

EQUIPMENTS DE SERIE

- Extensions latérales pour la coupe des pièces de grandes dimensions
- Presseur vertical pour le blocage de la pièce
- Protection de la lame pour la coupe sur la table supérieure
- Trousseau de clés et pousse bois

Caratteristiche tecniche

Tre funzioni combinate: Troncatrice con piano superiore, Troncatrice a scorrimento radiale, Sega circolare da banco.

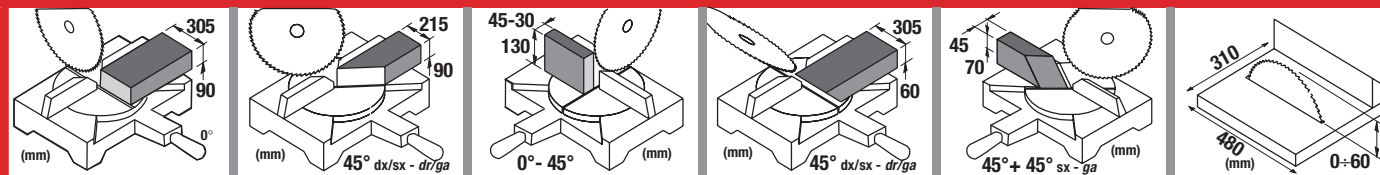
- Taglio sul piano superiore massimo per la categoria 60 mm! (solo con protezione lama montata)
- Angoli di taglio 60° destra e 50° sinistra con blocco automatico 0° - 15° - 22,5° - 30° - 45°.
- Sistema brevettato di cambio funzione da troncatrice a sega circolare semplice e rapido.
- Barre di scorrimento radiale di diametro 30 mm.

Caractéristiques techniques

Trois fonctions combinées: Scie avec table supérieure, Scie à glissement radial, Scie circulaire de table.

- Coupe sur la table supérieure maximum dans sa catégorie 60 mm! (Seulement avec protection lame montée)
- Angles de coupe 60° droite et 50° gauche avec blocage automatique 0° - 15° - 22,5° - 30° - 45°.
- Système breveté de change de fonction de scie à onglet bois à scie circulaire simple et rapide.
- Barres de glissement radiale Ø 30 mm.

CAPACITÀ DI TAGLIO | CAPACITÉS DE COUPE



10



20








3D

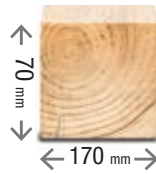


PATENTED

LASER

XXX EVO

| | | | | |
|--|---|--|--|--|
|  WATT |  RPM |  mm |  mm |  Kg |
| 1500 | 2850 | D305-d30 | 630x630x500 | 24 |



SCARICA IL VIDEO
TELECHARGE LE VIDEO

☑ Motore monofase 230 Volt - Hz 50 | Moteur monophasé 230 Volt - Hz 50



| ART. | Codice Code | Prezzo Prix |
|---------|---------------|---------------|
| XXX EVO | 8.43.60.45 | € 895,00 |

DOTAZIONI DI SERIE

- Lama con inserti in Widia cromata e con intagli afoni
- Morsetto verticale
- Asta fermo barra per l'esecuzione di tagli in serie
- Protezione supplementare e spingilegno
- Appoggio pezzi scorrevole

EQUIPEMENTS DE SÉRIE

- *Lame avec dents en Widia chromé et entailles acoustiques*
- *Presseur vertical*
- *Butée de mise à longueur réglable pour sciage en série*
- *Protection supplémentaire et pousse bois*
- *Kit de déplacement*

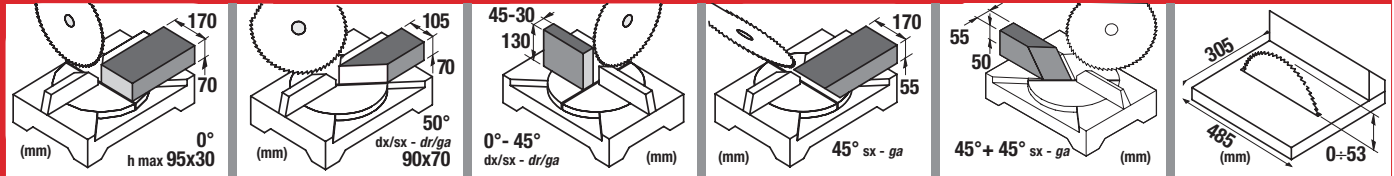
Caratteristiche tecniche

- Movimenti su cuscinetti della tavola rotante, testa e snodo
- Motore ad induzione silenzioso e potenziato 1500 Watt
- Nuova base con appoggio pezzi scorrevole
- Nuova impugnatura T.P.S. (Three Positions System) (BREVETTATA)
- Regolazione micrometrica del piano superiore

Caractéristiques techniques

- *Mouvements sur roulements de la table tournante, tête et joint*
- *Moteur à induction silencieux et puissant 1500 Watt*
- *Guide d'appui avec kit de déplacement inclus*
- *Nouvelle poignée T.P.S. (Three Positions System) (BREVETÉ)*
- *Micro réglage de la hauteur de la table de travail supérieure*

CAPACITÀ DI TAGLIO | CAPACITÉS DE COUPE



PATENTED





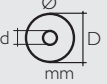



T.P.S.
Three Positions System



- Base con appoggio pezzi scorrevole (incluso)
- Supporto della pièce con kit di déplacement latéral (incluso)

911 EVO

Ø 305mm

| | | | | | |
|---|--|---|---|---|---|
|  WATT |  RPM |  mm |  a x b x h mm |  Kg |  |
| 1600 | 2850 | D305 - d30 | 640x640x510 | 22,5 | ↑ 100 mm ↓ ← 165 mm → |

 Motore monofase 230 Volt - Hz 50 | Moteur monophasé 230 Volt - Hz 50

| ART. | Codice Code | Prezzo Prix |
|---------|---------------|---------------|
| 911 Evo | 8.43.60.47 | € 925,00 |

DOTAZIONI DI SERIE

- Lama con inserti in Widia cromata e con intagli afoni
- Base con appoggio pezzi scorrevole (incluso)
- Asta fermo barra regolabile per tagli in serie
- Protezione supplementare, spingilegno e chiavi di corredo
- Morsetto verticale

EQUIPEMENTS DE SÉRIE

- *Lame avec dents en Widia chromée et avec entailles acoustiques*
- *Support de la pièce avec kit de déplacement latéral (inclus)*
- *Butée de mise à longueur réglable pour sciage en série*
- *Protection supplémentaire, pousse bois et trousseau de clés*
- *Presseur vertical*

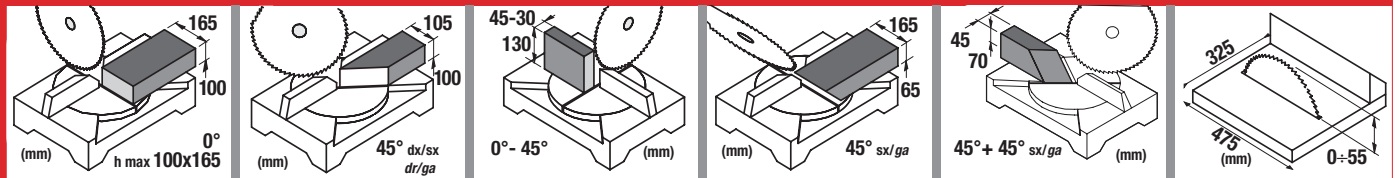
Caratteristiche tecniche

- Piano di lavoro superiore di grandi dimensioni (305x503 mm) con regolazione micrometrica in altezza
- Regolo piano superiore in profilato di alluminio, regolabile in due posizioni e con doppio bloccaggio anteriore e posteriore
- Motore ad induzione silenzioso e potenziato 1600 Watt
- Trasmissione a cinghia "poly-v" silenziosa ed affidabile
- Base con protezione della leva di sblocco integrata

Caractéristiques techniques

- *Table supérieure de grandes dimensions (305x503 mm) avec micro réglage de la hauteur*
- *Guide table supérieure en profilé d'aluminium, réglable en deux positions et avec double blocages avant et arrière*
- *Moteur à induction 1600 Watt puissant et silencieux*
- *Transmission par courroie "poly-v" silencieuse et fiable*
- *Base avec protection du levier de déblocage*

CAPACITÀ DI TAGLIO | CAPACITÉS DE COUPE



Diagrams illustrating cutting capacities for different cut types and angles:

- 0°: h max 100x165 (mm)
- 45° dx/sx dr/ga: 105, 100 (mm)
- 0° - 45°: 45-30, 130 (mm)
- 45° sx/ga: 165, 65 (mm)
- 45° + 45° sx/ga: 45, 70 (mm)
- 0-55°: 325, 475 (mm)



PATENTED

PATENTED








- Base con appoggio pezzi scorrevole (incluso)
- Support de la pièce avec kit de déplacement latéral (inclus)


new

Motore a induzione
Moteur à induction

T.P.S.
Three Positions System

999 EVO

| | | | | |
|---|--|---|---|---|
|  WATT |  RPM |  mm |  mm |  Kg |
| 1700 | 4200 | D305 - d30 | 640x640x510 | 18 |



 Motore monofase 230 Volt - Hz 50 | Moteur monophasé 230 Volt - Hz 50



| ART. | Codice Code | Prezzo Prix |
|---------|---------------|---------------|
| 999 Evo | 8.43.60.43 | € 920,00 |

DOTAZIONI DI SERIE

- Lama con inserti in Widia cromata e con intagli afoni
- Base con appoggio pezzi scorrevole incluso
- Aste fermo barra regolabili per l'esecuzione di tagli in serie
- Morsetto verticale
- Protezione supplementare e spingilegno

EQUIPEMENTS DE SÉRIE

- *Lame chromée en Widia avec entailles acoustiques*
- *Support de la pièce avec kit de déplacement latéral (inclus)*
- *Butée de mise à longueur réglable pour sciage en série*
- *Protection supplémentaire et pousse bois*
- *Presseur vertical*

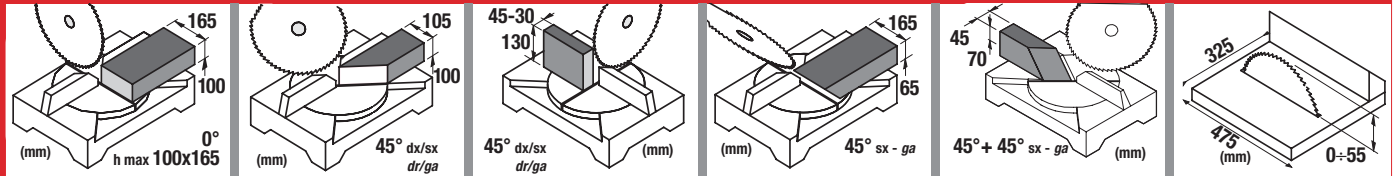
Caratteristiche tecniche

- Regolo piano superiore in profilato di alluminio, regolabile in due posizioni e con doppio bloccaggio anteriore e posteriore
- Piano di lavoro superiore di grandi dimensioni (305x503 mm) con regolazione micrometrica in altezza e doppia guida anteriore e posteriore
- Controllo elettronico della funzione antiripristino di sicurezza
- Base con protezione della leva di sblocco integrata con fine corsa meccanico
- Taglio combinato 45°+45° sinistra

Caractéristiques techniques

- *Guide table supérieure en profilé d'aluminium, réglable en deux positions et avec double blocages avant et arrière*
- *Table supérieure de grandes dimensions (305x503 mm) avec micro réglage de la hauteur et double guides*
- *Contrôle électronique de la fonction anti-démarrage de sécurité*
- *Base avec protection du levier de déblocage intégrée avec fin de course mécanique*
- *Coupe combinée 45°+45° gauche*

CAPACITÀ DI TAGLIO | CAPACITÉS DE COUPE



PATENTED





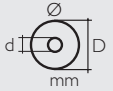


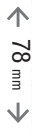

Potente motore universale 1700 watt
Puissant moteur universel 1700 watt

new

T.P.S.
Three Positions System

305 PRO

Ø 305mm

| | | | | | | |
|--|---|--|---|--|---|--|
|  WATT |  RPM |  mm |  mm |  Kg |  78 mm |  168 mm |
| 1300 | 2850 | D305 - d30 | 630x630x500 | 21 | | |

☐ Motore monofase 230 Volt - Hz 50 | Moteur monophasé 230 Volt - Hz 50

| ART. | Codice Code | Prezzo Prix |
|---------|---------------|---------------|
| 305 PRO | 8.43.60.44 | € 710,00 |

DOTAZIONI DI SERIE

- Lama con inserti in Widia e con intagli afoni
- Morsetto verticale
- Protezione supplementare

EQUIPEMENTS DE SÉRIE

- *Lame avec dents en Widia et entailles acoustiques*
- *Presseur vertical*
- *Protection supplémentaire*

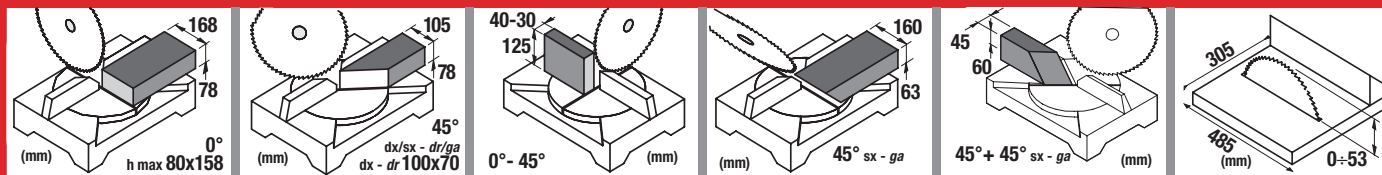
Caratteristiche tecniche

- Potente motore a induzione 1300 Watt.
- Nuova base con predisposizione per appoggio pezzi scorrevole (OPZIONALE).
- Nuova impugnatura "T.P.S." (Three Positions System) (BREVETTATA).
- Piano in estrusione di alluminio con estensione laterale (Opzionale - vedi pag 67)
- Base con protezione della leva di sblocco integrata con fine corsa meccanico

Caractéristiques techniques

- *Puissant moteur à induction 1300 Watt.*
- *Nouvelle base avec prédisposition pour le « kit de déplacement » (OPTIONEL).*
- *Nouvelle poignée T.P.S. (Three Positions System) (BREVETÉ).*
- *Table supérieure en aluminium extrudé avec rallonge latérale (en option - voir page 67)*
- *Base avec protection du levier de déblocage et fin de course mécanique*


CAPACITÀ DI TAGLIO | CAPACITÉS DE COUPE



Diagrams illustrating cutting capacities for different materials and angles:

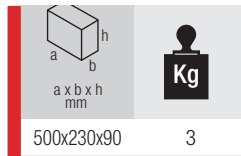

- 0°: h max 80x158 (mm)
- 45°: dx/sx - dr/ga dx - dr 100x70 (mm)
- 0° - 45°: 40-30 125 (mm)
- 45° sx - ga: 160 63 (mm)
- 45° + 45° sx - ga: 45 60 (mm)
- 0-53: 305 485 (mm)

PATENTED



- Predisposizione per il montaggio dell'appoggio pezzi (Opzionale - vedi pag. 67)
- *Base avec prédisposition pour le kit de déplacement (Optional - voir page 67)*

T.P.S.
Three Positions System



Caratteristiche tecniche

- Taglia parquet in alluminio, aumenta la capacità di taglio fino al 30%
- Consente tagli inclinati fino a 48° per la compensazione di pareti fuori squadra
- Predisposizione per l'utilizzo sia del morsetto orizzontale sia del morsetto verticale
- Facile e rapido montaggio dell'accessorio sulla macchina grazie a 2 punti di fissaggio rapidi
- Design esclusivo e brevettato

Caractéristiques techniques

- En aluminium, augmente la capacité de coupe jusqu'à 30%
- Permet des coupes combinées jusqu'à 48° de façon à compenser les angles ors-équerre
- Prédiposition pour l'utilisation de presseurs horizontaux et verticaux
- Assemblage facile et rapide sur la machine grâce à 2 points de fixation rapides
- Design exclusif et breveté

| ART. | Codice Code | Prezzo Prix |
|---------|---------------|---------------|
| Xpander | 7.07.50.76 | € 116,00 |



CAPACITÀ DI TAGLIO | CAPACITÉS DE COUPE

| | | Taglio a 0°/Coupe à 0° | Taglio a 45°/Coupe à 45° |
|--------------|-------|------------------------|--------------------------|
| XXX EVO | Ø 305 | 200 mm × h 10 mm | 130 mm × h 10 mm |
| 305 PRO | Ø 305 | 205 mm × h 10 mm | 140 mm × h 10 mm |
| 911*/911 EVO | Ø 305 | 210 mm × h 10 mm | 142 mm × h 10 mm |
| 999*/999 EVO | Ø 305 | 210 mm × h 10 mm | 142 mm × h 10 mm |
| 846* | Ø 300 | 202 mm × h 10 mm | - |
| 300 special* | Ø 300 | 202 mm × h 10 mm | - |
| XXX2* | Ø 305 | 205 mm × h 10 mm | - |

* modelli fuori produzione | modèles hors production



- Taglio fino a 210 mm a 0° e 143 mm a 45°
- Coupe jusqu'à 210 mm à 0° et 143 mm à 45°



- Utilizzo con morsetto verticale
- Avec presseur vertical



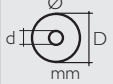
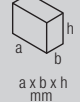

new

PATENTED



305S

Ø 305mm

| | | | | |
|--|---|--|---|--|
|  WATT |  RPM |  mm |  a x b x h mm |  Kg |
| 1400 | 3000 | D305 - d30 | 640x640x510 | 29 |

 Motore monofase 230 Volt - Hz 50 | Moteur monophasé 230 Volt - Hz 50



| ART. | Codice Code | Prezzo Prix |
|-------|---------------|---------------|
| 305 S | 8.43.80.22 | € 895,00 |

DOTAZIONI DI SERIE

- Lama con inserti in Widia per la massima penetrazione nel materiale
- Asta fermo barra regolabile per tagli in serie
- Protezione supplementare, spingilegno, chiavi di corredo

EQUIPMENTS DE SERIE

- *Lame avec dents en Widia pour une meilleure pénétration dans la matière*
- *Butée de mise en longueur réglable pour sciage en série*
- *Protection supplémentaire, pousse bois et trousseau de clés*

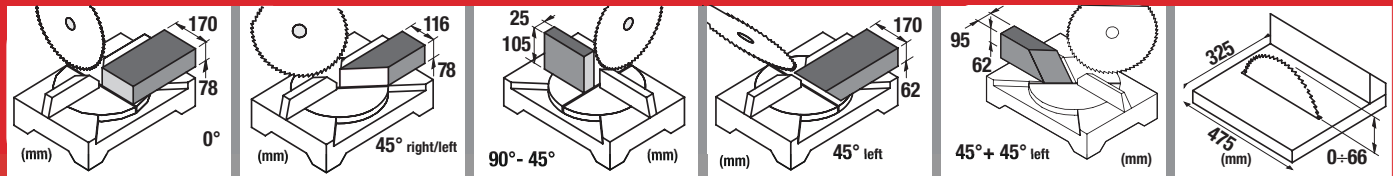
Caratteristiche tecniche

- Struttura molto solida e rigida; grande affidabilità e precisione di taglio
- Movimento della tavola girevole interamente su cuscinetti
- Motore ad induzione silenzioso da 1400 watt
- Angolo di taglio regolabile da 0° a 45° destra e sinistra
- Sistema di risalita della testa protetto con molla di compressione anticaduta.
- Carter copri lama frontale in lamiera

Caractéristiques techniques

- *Structure très solide et rigide; grande fiabilité et précision de coupe.*
- *Mouvement de la table pivotante entièrement sur roulements.*
- *Moteur à induction silencieux de 1400 watt.*
- *Angle de coupe réglable de 0° à 45° droite et gauche.*
- *Ressort d'accompagnement pour remontée progressive de la tête.*
- *Carter de protection de la lame en tôle d'acier*

CAPACITÀ DI TAGLIO | CAPACITÉS DE COUPE



- Grande precisione e capacità di taglio (170 mm x 78 mm)
- Grande précision et capacité de coupe (170 mm x 78 mm)



- Piano superiore 475 mm x 325 mm con altezza di taglio 66 mm
- Table de coupe 475 mm x 325 mm hauteur de coupe 66 mm

280S



| | | | | |
|------|------|------------|--------------|----|
| WATT | RPM | D280 - d30 | a x b x h mm | Kg |
| 1300 | 3000 | D280 - d30 | 640x640x510 | 27 |

↑ 70 mm
← 150 mm →

☑ Motore monofase 230 Volt - Hz 50 | Moteur monophasé 230 Volt - Hz 50

| Codice Code | Prezzo Prix | Prezzo Prix |
|---------------|---------------|---------------|
| 280 S | 8.42.80.21 | € 850,00 |

DOTAZIONI DI SERIE

- Lama con inserti in Widia per la massima penetrazione nel materiale
- Asta fermo barra regolabile per tagli in serie
- Protezione supplementare, spingilegno e chiavi di corredo

EQUIPMENTS DE SERIE

- *Lame avec dents en Widia pour une meilleure pénétration dans la matière*
- *Butée de mise en longueur réglable pour sciage en série*
- *Protection supplémentaire, pousse bois et trousseau de clés*

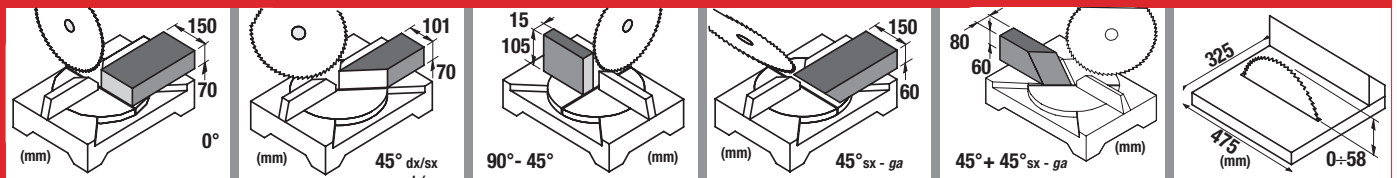
Technical features

- Unica troncatrice al mondo con lama Ø 280 mm
- Movimento della tavola girevole interamente su cuscinetti
- Grandi prestazioni di taglio 150 x 70 mm
- Motore ad induzione silenzioso da 1300 watt
- Impugnatura ideale per eseguire lavorazioni a terra
- Guida taglio piano superiore regolabile in due posizioni
- Taglio combinato 45° + 45° sinistra

Caractéristiques techniques

- *Scie à onglet la seule dans le monde avec lame Ø 280 mm*
- *Mouvement de la table pivotante entièrement sur roulements*
- *Grandes performances de coupe 150 x 70 mm*
- *Moteur à induction silencieux de 1300 watt*
- *Poignée idéale pour exécuter des travaux à terre.*
- *Guide parallèle de coupe sur table supérieure réglable à deux positions.*
- *Coupe combinée 45°+45° gauche (onglet+biseau)*

CAPACITÀ DI TAGLIO | CAPACITÉS DE COUPE





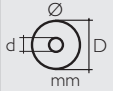


- Angolo di taglio regolabile 0° - 45° destra e sinistra
- *Angle de coupe réglable de 0° à 45° droite et gauche*



- Struttura solida e rigida per una grande precisione di taglio
- *Structure solide et rigide pour une grande précision de coupe*

842

Ø 250mm

| | | | | |
|--|---|--|---|--|
|  WATT |  RPM |  mm |  a x b x h mm |  Kg |
| 1200 | 2850 | D250 - d30 | 630x630x500 | 19 |

 Motore monofase 230 Volt - Hz 50 | Moteur monophasé 230 Volt - Hz 50



| ART. | Codice Code | Prezzo Prix |
|------|---------------|---------------|
| 842 | 8.42.60.20 | € 620,00 |

DOTAZIONI DI SERIE

- Lama con inserti in Widia cromata e con intagli afoni
- Asta fermo barra per l'esecuzione di tagli in serie
- Protezione supplementare, spingilegno e chiavi di corredo
- Morsetto verticale

EQUIPEMENTS DE SÉRIE

- *Lame avec dents en Widia chromée et avec entailles acoustiques*
- *Butée de mise à longueur réglable pour le travail en série*
- *Protection supplémentaire, pousse bois et trousseau de clés*
- *Presseur vertical*

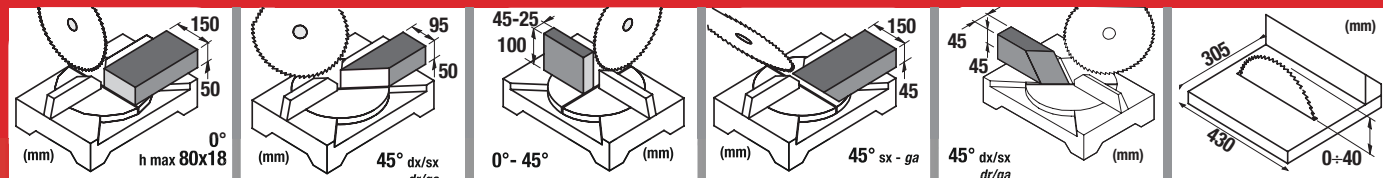
Caratteristiche tecniche

- Piano di lavoro maggiorato (305x430) completo di guida, con regolazione in altezza
- Struttura in alluminio pressofuso
- Motore a induzione silenzioso e potente 1200 Watt
- Angolo di taglio regolabile da 0° a 50° sinistra e 0° a 47° destra, con dispositivo di bloccaggio rapido a 0° - 15° - 22,5° - 30° - 45°
- Leva di sblocco con fine corsa meccanico

Caractéristiques techniques

- *Table de travail de plus grandes dimensions (305x430) avec guide et réglable en hauteur*
- *Structure en aluminium moulé sous pression*
- *Moteur a induction 1200 Watt silencieux et puissant*
- *Angle de coupe réglable de 0° à 50° gauche et 0° a 47° droite avec dispositif de blocage semi-automatique pour 0° - 15° - 22,5° - 30° - 45°*
- *Levier de déblocage avec fin de course mécanique*

CAPACITÀ DI TAGLIO | CAPACITÉS DE COUPE




- Compatta e bilanciata per un facile trasporto
- *Compacte et équilibrée pour un transport aisé*



- Base con protezione della leva di sblocco
- *Base avec protection du levier de déblocage*



| | | | | |
|------|------|------------|--------------|------|
| WATT | RPM | D254 - d30 | a x b x h mm | Kg |
| 1550 | 4200 | D254 - d30 | 530x535x390 | 14,5 |



732

Ø 254mm

Motore monofase 230 Volt - Hz 50 | *Moteur monophasé 230 Volt - Hz 50*

Caratteristiche tecniche

- Struttura in alluminio pressofuso
- Capacità di taglio 162 mm !
- Potente motore universale 1550 Watt.
- Taglio combinato 45° + 45° sinistra
- Piano superiore 360x462 mm

Caractéristiques techniques

- Structure en aluminium moulé sous pression
- Capacité de coupe 162 mm !
- Puissant moteur universel de 1550 Watt
- Couple combinée 45° + 45° gauche
- Table supérieure 360x462 mm

| ART. | Codice Code | Prezzo Prix |
|------------|---------------|-----------------|
| 732 | 8.42.00.28 | € 435,00 |

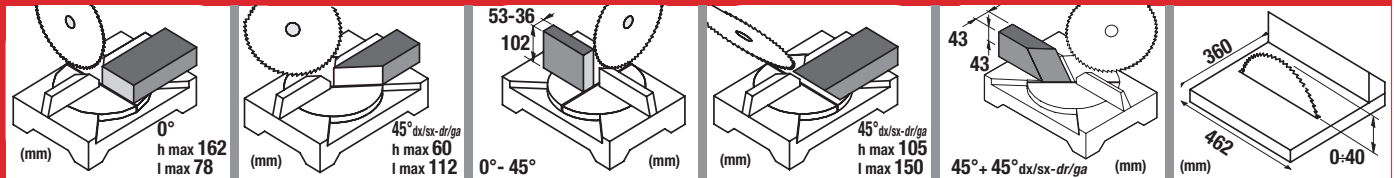
DOTAZIONI DI SERIE

- Lama con inserti in Widia per la massima penetrazione nel materiale
- Chiavi di corredo
- Asta fermo barra per l'esecuzione di taglio in serie
- Protezione supplementare e spingilegno
- Morsetto verticale

EQUIPEMENTS DE SÉRIE

- *Lame avec dents en Widia pour une meilleure pénétration dans la matière*
- *Trousseau de clés*
- *Butée de mise à longueur réglable pour le travail en série*
- *Protection supplémentaire et pousse bois*
- *Presseur vertical*

CAPACITÀ DI TAGLIO | CAPACITÉS DE COUPE



| | | | | |
|------|------|------------|--------------|------|
| WATT | RPM | D254 - d30 | a x b x h mm | Kg |
| 1300 | 2850 | D254 - d30 | 530x535x390 | 17,5 |



733

Ø 254mm

Motore monofase 230 Volt - Hz 50 | *Moteur monophasé 230 Volt - Hz 50*

Caratteristiche tecniche

- Struttura in alluminio pressofuso
- Capacità di taglio 162 mm!
- Motore ad induzione 1300 Watt potente e silenzioso
- Piano superiore 360x462 mm
- Angolo di taglio regolabile da 0° a 47° destra e sinistra

Caractéristiques techniques

- Structure en aluminium moulé sous pression.
- Capacité de coupe 162 mm!
- Moteur à induction 1300 Watt puissant et silencieux.
- Table supérieure 360x462 mm
- Angle de coupe réglable de 0° à 47° droite et gauche

| ART. | Codice Code | Prezzo Prix |
|------------|---------------|-----------------|
| 733 | 8.42.00.29 | € 483,00 |

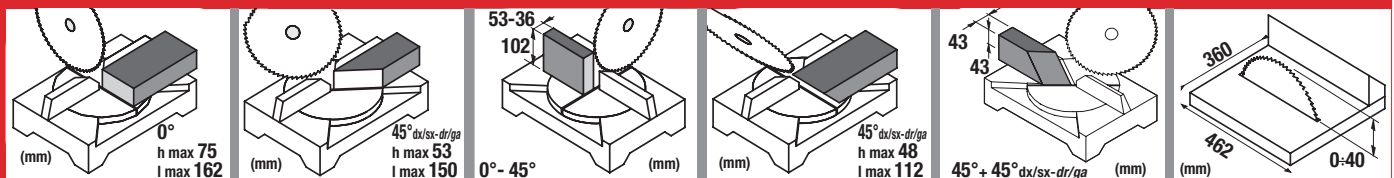
DOTAZIONI DI SERIE

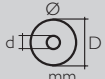
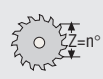
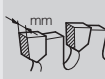
- Lama con inserti in Widia per la massima penetrazione nel materiale
- Chiavi di corredo
- Asta fermo barra per l'esecuzione di taglio in serie
- Protezione supplementare e spingilegno
- Morsetto verticale

EQUIPEMENTS DE SÉRIE

- *Lame avec dents en Widia pour une meilleure pénétration dans la matière*
- *Trousseau de clés*
- *Butée de mise à longueur réglable pour le travail en série*
- *Protection supplémentaire et pousse bois*
- *Presseur vertical*

CAPACITÀ DI TAGLIO | CAPACITÉS DE COUPE



| CODICE CODE |  |  |  | IMPIEGHI UTILISATIONS | Per ART. Pour ART. | PREZZO PRIX |
|--|---|---|---|--|--|----------------|
| Lame per legno e materie plastiche Lames pour bois et matières plastiques | | | | | | |
| 3.27.85.26 | 250x30 | 24 | 2,5 | Spezzonatura e taglio lungo vena di: legni teneri, duri e massicci <i>Pour tronçonner et deligner: bois tendres, durs et massifs.</i> | 842* | € 55,00 |
| 3.27.85.28 | 250x30 | 40* | 2,5 | Spezzonatura e taglio lungo vena di: legni teneri, duri e massicci. <i>Pour tronçonner et deligner: bois tendres, durs et massifs.</i> | | € 55,00 |
| 3.27.85.07 | 250x30 | 60 | 2,5 | Taglio lungo e trasverso vena di: legni teneri, duri, massicci, legni esotici, truciolari grezzi e pannelli stratificati. <i>Tronçonnage et delignage de: bois tendres, durs, bois exotiques, bois massifs et panneaux stratifiés.</i> | | € 87,00 |
| 3.27.85.08 | 250x30 | 80 | 3,2 | Taglio lungo e trasverso vena di: legni teneri, duri, massicci, legni esotici, truciolari grezzi e pannelli stratificati. Taglio trasverso vena di: truciolari, termoplastici, MDF, laminati su un solo lato. Rifinitura di: cornici, battiscopa, legni pregiati. <i>Tronçonnage et delignage de: bois tendres, durs, bois exotiques, bois massifs et panneaux stratifiés.</i> <i>Tronçonnage de: bois massifs, thermoplastiques, MDF, laminés sur un seul coté.</i> <i>Finition de: cadres, plinthe, bois de valeur.</i> | | € 120,00 |
| 3.27.85.39 | 254x30 | 24* | 2,5 | Spezzonatura e taglio lungo vena di: legni teneri, duri e massicci <i>Pour tronçonner et deligner: bois tendres, durs et massifs.</i> | 732*-733 | € 42,00 |
| 3.27.85.40 | 254x30 | 40* | 2,5 | Spezzonatura e taglio lungo vena di: legni teneri, duri e massicci <i>Pour tronçonner et deligner: bois tendres, durs et massifs.</i> | 732-733* | € 55,00 |
| 3.29.00.08 | 280x30 | 64* | 2,5 | Taglio lungo e trasverso vena di: legni teneri, duri, massicci, legni esotici, truciolari grezzi e pannelli stratificati. <i>Tronçonnage et delignage de: bois tendres, durs, bois exotiques, bois massifs et panneaux stratifiés.</i> | 280S* | € 89,00 |
| 3.27.85.29 | 300x30 | 48 | 2,5 | Spezzonatura e taglio lungo vena di: legni teneri, duri e massicci <i>Pour tronçonner et deligner: bois tendres, durs et massifs.</i> | 846 300 SPECIAL | € 70,00 |
| 3.27.85.13 | 300x30 | 72 | 3,2 | Taglio lungo e trasverso vena di: legni teneri, duri, massicci, legni esotici, truciolari grezzi e pannelli stratificati. <i>Tronçonnage et delignage de: bois tendres, durs, bois exotiques, bois massifs et panneaux stratifiés.</i> | | € 92,00 |
| 3.27.85.14 | 300x30 | 96 | 3,2 | Taglio lungo e trasverso vena di: legni teneri, duri, massicci, legni esotici, truciolari grezzi e pannelli stratificati. Taglio trasverso vena di: truciolari, termoplastici, MDF, laminati su un solo lato. Rifinitura di: cornici, battiscopa, legni pregiati. <i>Tronçonnage et delignage de: bois tendres, durs, bois exotiques, bois massifs et panneaux stratifiés.</i> <i>Tronçonnage de: bois massifs, thermoplastiques, MDF, laminés sur un seul coté.</i> <i>Finition de: cadres, plinthe, bois de valeur.</i> | | € 134,00 |
| 3.27.85.31 | 305x30 | 48* | 2,5 | Spezzonatura e taglio lungo vena di: legni teneri, duri e massicci <i>Pour tronçonner et deligner: bois tendres, durs et massifs.</i> | XXX EVO* 305 PRO* 911 EVO* 999 EVO* 305S* 10503D* | € 85,00 |
| 3.27.99.51 | 305x30 | 72 | 3,0 | Taglio lungo e trasverso vena di: legni teneri, duri, massicci, legni esotici, truciolari grezzi e pannelli stratificati. <i>Tronçonnage et delignage de: bois tendres, durs, bois exotiques, bois massifs et panneaux stratifiés.</i> | | € 92,00 |
| 3.27.99.52 | 305x30 | 96 | 3,2 | Taglio lungo e trasverso vena di: legni teneri, duri, massicci, legni esotici, truciolari grezzi e pannelli stratificati. Taglio trasverso vena di: truciolari, termoplastici, MDF, laminati su un solo lato. Rifinitura di: cornici, battiscopa, legni pregiati. <i>Tronçonnage et delignage de: bois tendres, durs, bois exotiques, bois massifs et panneaux stratifiés.</i> <i>Tronçonnage de: bois massifs, thermoplastiques, MDF, laminés sur un seul coté.</i> <i>Finition de: cadres, plinthe, bois de valeur.</i> | | € 134,00 |








*in dotazione standard - En équipement standard

Lame per alluminio | Lames pour aluminium

| | | | | | | |
|------------|--------|-----------|-----|---|--|----------|
| 3.27.85.09 | 250x30 | 80 | 3,2 | Troncatura di: profilati ed estrusi in alluminio e metalli non ferrosi <i>Tronçonnage de: profilés d'aluminium et métaux non ferreux</i> | 842 | € 130,00 |
| 3.27.85.41 | 254x30 | 80 | 3,2 | Troncatura di: profilati ed estrusi in alluminio e metalli non ferrosi <i>Tronçonnage de: profilés d'aluminium et métaux non ferreux</i> | 732-733 | € 130,00 |
| 3.29.00.09 | 280x30 | 64 | 3,0 | Troncatura di: profilati ed estrusi in alluminio e metalli non ferrosi <i>Tronçonnage de: profilés d'aluminium et métaux non ferreux</i> | 280S | € 137,00 |
| 3.27.85.21 | 300x30 | 84 | 3,0 | Troncatura di: profilati ed estrusi in alluminio e metalli non ferrosi <i>Tronçonnage de: profilés d'aluminium et métaux non ferreux</i> | 846 Alu 846 | € 147,00 |
| 3.27.85.15 | 300x30 | 96 | 3,0 | Troncatura di: profilati ed estrusi in alluminio e metalli non ferrosi <i>Tronçonnage de: profilés d'aluminium et métaux non ferreux</i> | 300 SPECIAL | € 147,00 |
| 3.27.99.53 | 305x30 | 84 | 3,0 | Troncatura di: profilati ed estrusi in alluminio e metalli non ferrosi <i>Tronçonnage de: profilés d'aluminium et métaux non ferreux</i> | XXX EVO 305 PRO 911 EVO 999 EVO XXX EVO XXX² Alu 305S | € 147,00 |
| 3.27.99.54 | 305x30 | 96 | 3,0 | Troncatura di: profilati ed estrusi in alluminio e metalli non ferrosi <i>Tronçonnage de: profilés d'aluminium et métaux non ferreux</i> | | € 154,00 |

*in dotazione standard - En équipement standard

IB 500

| | | | | | |
|--|--|---|--|--|--|
|  WATT |  M³/h |  Ø max 48 mm |  °C |  a x b x h mm |  Kg |
| 2000  | 17-34 | Ø max 48 mm | 100° - 600° | 730x420x255 | 12 |



| ART. | Codice Code | Prezzo Prix |
|--------|---------------|---------------|
| IB 500 | 8.62.01.25 | € 425,00 |

Bordatrice da banco

Per incollaggio a caldo di nastri pre incollati di altezza massima 48 mm.

Ideale per finitura di pannelli lineari e sagomati.

Plaqueuse de chants de table

Pour coller à chaud des bandes pré-collées de largeur maximum 48 mm.


Idéal pour la finition de panneaux de linéaires et courbés

Caratteristiche tecniche

- Robusta struttura in lamiera, piedi di appoggio con regolazione per massima stabilità di lavoro
- Flusso di aria calda a 2 velocità: 17 – 34 m³ / h.
- Temperatura di riscaldamento regolabile da 100° a 600°.
- Supporto regginastro richiudibile.

Caractéristiques techniques

- Structure robuste avec pieds d'appui réglables pour une grande stabilité durant le thermocollage.
- Flux d'air chaud à 2 vitesses: 17 – 34 m³ / h.
- Variation de chauffe réglable de 100° à 600°.
- Guidage de bande avec poignée rétractable



- Doppia guida nastro max 48 mm e cesoia taglia bordo
- Double guide bande max 48 mm et cisaille coupe bordure



- Piano di lavoro stabile antigraffio 682 x 191 mm
- Plan de travail stable et anti-rayures 682 x 191 mm



- Estensione piano di lavoro per effettuare bordature curve
- Extension de la table de travail pour travailler les bordures courbées

Standy

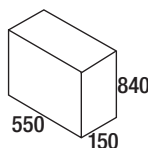


Caratteristiche tecniche

- Struttura in lamiera di acciaio verniciato
- Predisposto per fissaggio a pavimento
- Portata massima 150 Kg

Caractéristiques techniques

- Structure laquée robuste en tôle d'acier
- Pré-équipé pour fixation au sol
- Charge maximum 150 Kg



Basamento Universale per troncatrici legno Socle universelle pour scies à onglet bois

| Per ART. Pour ART. | Kg |
|---|----|
| Tutte le troncatrici legno Toutes les scies à onglet bois | 15 |

Supporto in legno per il fissaggio delle troncatrici al basamento (incluso)

Support en bois pour le fixation des scies à onglet sur le socle (inclus)



| ART. | Codice Code | Prezzo Prix |
|------|---------------|---------------|
| 390 | 7.13.36.87 | € 185,00 |

Jobby



Sistema di sicurezza contro la chiusura accidentale

Système de sûreté contre la fermeture accidentelle



Banco pieghevole "JOBby" | Etabli pliable "JOBby"

Dimensioni AxBxH | Dimensions AxBxH

650x420x740/820/870 mm

Caratteristiche tecniche

- Ripiegabile per un facile trasporto
- Struttura in robusto profilato d'acciaio
- Altezza regolabile su tre posizioni

Caractéristiques techniques

- Pliable pour un transport aisé
- Structure robuste en acier profilé
- Hauteur réglable sur trois positions

| ART. | Codice Code | Prezzo Prix |
|----------|---------------|---------------|
| 300 Plus | 7.13.36.48 | € 129,00 |

Multy



Kit di staffe per fissaggio rapido
Kit de supports a fixation rapide



Kit aggiuntivo a richiesta
Kit additionnel sur demande

Banco pieghevole "MULTY" | Etabli pliable "MULTY"

| Per ART. Pour ART. | Kg |
|--|----|
| Tutte le troncatrici Toutes les scies à onglet | 20 |

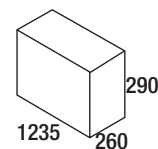
Caratteristiche tecniche

- Struttura in profilato di alluminio.
- Kit di staffe per il fissaggio rapido di troncatrici / segatrici.
- Gambe telescopiche e ripiegabili.
- Possibilità di collegamento elettrico di tre macchine.
- Impugnatura integrata per un facile trasporto.
- Appoggi laterali estensibili regolabili in altezza e lunghezza.
- Carico di lavoro massimo: 120 Kg.

Caractéristiques techniques

- Structure en aluminium profilé.
- Kit de supports à fixation rapide pour scies à onglet bois /scies à ruban.
- Pieds télescopiques et repliables.
- Possibilité de branchement de trois machines.
- Poignée de transport pour le porter facilement.
- Servantes latérales réglables en hauteur et en longueur.
- Poids maximum de la charge: 120 Kg.

| ART. | Codice Code | Prezzo Prix |
|------|---------------|---------------|
| 360 | 7.13.36.47 | € 298,00 |





Appoggio pezzi scorrevole | Kit de déplacement

| Codice Code | Per ART. Pour ART. | Prezzo Prix |
|---------------|---------------------------------------|---------------|
| 7.07.50.36 | 911 EVO - 999 EVO - XXX EVO - 305 PRO | € 27,00 |



Morsetti | Presseurs

| Codice Code | Per ART. Pour ART. | Prezzo Prix |
|----------------------------------|--|---------------|
| 7.13.05.57 - Frontale/Horizontal | 305S-280S-732-733 | € 75,00 |
| 7.13.07.01 - Verticale/Vertical | XXX EVO-305 PRO-911-999-GOLD-GOLD 1-GOLD 3 XXX ² -XXX ² ALU-846-846 ALU-300 SPECIAL-842 | € 31,00 |
| 7.13.06.07 - Frontale/Horizontal | XXX EVO-GOLD-GOLD 1-GOLD3-XXX ² -XXX ² ALU | € 75,00 |
| 7.13.06.41 - Frontale/Horizontal | 305 PRO-911-999-846-846 ALU-300 SPECIAL -842 | € 44,00 |

Estensione laterale | Extension latérale

| Codice Code | Per ART. Pour ART. | Prezzo Prix |
|---------------|---------------------------------------|---------------|
| 7.07.50.77 | 911 EVO - 999 EVO - XXX EVO - 305 PRO | € 57,00 |



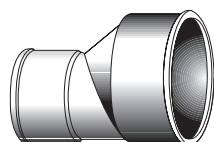
Goniometro graduato | Rapporteur gradué

| Codice Code | Regolazione angolo Réglage d'angle | Per ART. Pour ART. | Prezzo Prix |
|---------------|---------------------------------------|--|---------------|
| 5.13.07.68 | 0° - 60° left-right | GOLD-XXX ² -911-999-846-300 SPECIAL-842 | € 45,00 |



Sacchetto raccolta trucioli | Sac à sciure

| Codice Code | Per ART. Pour ART. | Prezzo Prix |
|---------------|--|---------------|
| 7.07.50.32 | Tutte le troncatrici Toutes les scies à onglet | € 16,00 |



Adattatore aspirazione troncatrice | Adaptateur aspiration scies à onglet bois

| Codice Code | Ø riduzione Ø jonction tuyau | Ø Attacco troncatrice Ø jonction scies à onglet bois | Per ART. Pour ART. | Prezzo Prix |
|----------------|---------------------------------|---|---|---------------|
| 5.06.10.44 | 100 mm | 40 mm | Tutte le troncatrici Toutes les scies à onglet | € 39,00 |

Supporto monorullo | Servant à rouleau

Size AxBxH - min ÷ max (mm)
Dimensiones AxBxH-min ÷ max (mm)

530x530x700÷1150


| ART. | Codice Code | Prezzo Prix |
|------|---------------|---------------|
| 301 | 7.13.36.02 | € 103,00 |

Caratteristiche tecniche

- Rullo in acciaio zincato Ø 57 mm.
- Robusta struttura in acciaio e ghisa.
- Base completa di piedini di livellamento.
- Regolazione dell'altezza di appoggio.

Caractéristiques techniques

- Rouleau en acier zingué Ø 57 mm.
- Robuste structure en acier et en fonte.
- Base avec pieds réhaussables.
- Réglage de la hauteur du rouleau d'appui.



350PLUS

351/352PLUS

355PLUS



Dati tecnici
Données techniques

Art. 350 PLUS

Codice | Code **8.67.03.23**

Art. 351 PLUS











Codice | Code **8.67.04.22**

Art. 352 PLUS


Codice | Code **8.67.04.32**

Art. 355 PLUS

Codice | Code **8.67.07.32**

| |  WATT |  M/h |  mm H ₂ O |  mm |  WATT |  Kg | PREZZO PRIX |
|--|--|---|---|--|--|--|----------------|
| Art. 350 PLUS Codice Code 8.67.03.23 | 900  | 950 | 175 | 100x1 | 750x460x460 | 30 | € 375,00 |
| Art. 351 PLUS Codice Code 8.67.04.22 | 1500  | 2700 | 300 | 100x2 | 920x580x580 | 47 | € 630,00 |
| Art. 352 PLUS Codice Code 8.67.04.32 | 1500  | 2700 | 300 | 100x2 | 920x580x580 | 47 | € 630,00 |
| Art. 355 PLUS Codice Code 8.67.07.32 | 2200  | 3900 | 305 | 100x3 | 1170x560x570 | 90 | € 1.066,00 |

 Motore monofase 230 Volt - Hz 50 - Moteur monophasé 230 Volt - Hz 50

 Motore trifase 400 Volt - 50 Hz - Moteur triphasé 400 Volt - 50 Hz

CARATTERISTICHE TECNICHE

- Robusti, versatili e maneggevoli indispensabili in tutte le operazioni di aspirazione polveri
- Motori ad induzione potenti ed affidabili
- Protezione termica di sicurezza
- Ideali per l'abbinamento con macchine operatrici per falegnameria
- Ventola di aspirazione in alluminio
- Forniti in Kit di montaggio

CARACTÉRISTIQUES TECHNIQUES

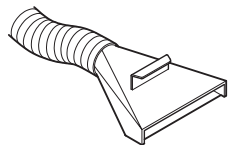
- Produits robustes, maniables et indispensables dans toutes les opérations d'aspiration de poussière et autres utilisations
- Moteurs à induction puissants et fiables
- Protection thermique de sécurité intégrée
- Idéals pour le jumelage avec machines fixes pour menuiserie
- Hélice d'aspiration en aluminium
- Fourni en kit "prêt à monter"

DOTAZIONI DI SERIE

- Basamento con ruote pivotanti
- Tubo flessibile lunghezza 2 mt (ART. 350 PLUS)
- Convogliatore per pavimenti (ART. 350 PLUS)
- Sacco filtrante per trucioli in cotone
- Sacco raccolta polveri in cotone

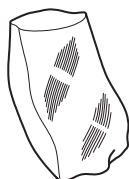
EQUIPEMENT DE SÉRIE

- Base avec roues pivotantes
- Tuyau flexible longueur 2 m. (ART. 350 PLUS)
- Buse d'aspiration pour sol (ART. 350 PLUS)
- Sac filtrant pour copeaux en coton
- Sac à poussière en coton



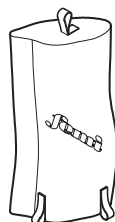
Convogliatore per pavimenti | Buse d'aspiration pour sol

| Codice Code | Per articolo Pour Article | Tubo di aspirazione Tuyau d'aspiration | Prezzo Prix |
|-------------|---------------------------|--|-------------|
| 5.18.22.79 | 350 PLUS | Ø 100 mm | € 25,00 |



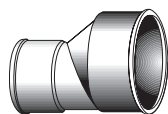
Sacchi raccolta polveri | Sacs à poussière

| Codice Code | Per articolo Pour Article | Capacità litri Capacité litres | Tipo di tessuto Type de tissu | Conf. standard Cond. standard | Prezzo Prix |
|-------------|----------------------------|--------------------------------|-------------------------------|-------------------------------|-------------|
| 5.07.32.29 | 350 PLUS | 57 | Nylon | 5 pz | € 13,00 |
| 5.07.32.32 | 351 PLUS-352 PLUS-355 PLUS | 170 | Nylon | 5 pz | € 24,00 |



Sacchi filtranti | Sacs filtrant

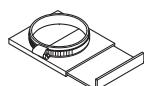
| Codice Code | Per articolo Pour Article | Dimensione Dimensions Ø x H mm | Capacità di filtraggio Capacité de filtrage micron | Tipo di tessuto Type de tissu | Applicazioni Applications | Prezzo Prix |
|-------------|----------------------------|--------------------------------|--|-----------------------------------|------------------------------|-------------|
| 5.07.32.28 | 350 PLUS | 370 x 640 | 40 | Cotone diagonale Coton diagonal | Polveri e trucioli di legno | € 22,00 |
| 5.07.32.33 | 351 PLUS-352 PLUS-355 PLUS | 500 x 870 | 30 | Cotone diagonale Coton diagonal | Poussière et copeaux de bois | € 39,00 |
| 5.07.32.34 | 351 PLUS-352 PLUS-355 PLUS | 500 x 870 | 40 | Cotone diagonale Coton diagonal | | € 52,00 |
| 5.07.32.30 | 350 PLUS | 370 x 640 | 30 | Agugliato Tissu en feutre | Polveri fini | € 54,00 |
| 5.07.32.35 | 351 PLUS-352 PLUS-355 PLUS | 500 x 870 | 30 | Agugliato Tissu en feutre | Poussière fine | |



Adattatore aspirazione troncatrici* | Adaptateur pour scies à onglet bois*

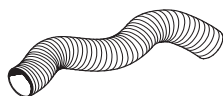
| Codice Code | Ø riduzione Ø jonction tuyau | Ø Attacco troncatrice Ø jonction scies à onglet bois | Prezzo Prix |
|-------------|------------------------------|--|-------------|
| 5.06.10.44 | 100 mm | 40 mm | € 39,00 |

* Applicabile a tutte le troncatrici Femi | Applicable à tous les scies à onglet bois Femi.



Valvola saracinesca per tubo aspirazione | Valve à fermeture pour tuyau d'aspiration

| Codice Code | Per tubo ASP. Pour tuyau ASP. | Completa di: Livrée avec: | Prezzo Prix |
|-------------|-------------------------------|---|-------------|
| 5.24.13.29 | Ø 100 mm | Fascette stringitubi / Collier de serrage | € 46,00 |




Tubo di aspirazione | Tuyau d'aspiration

| Codice Code | Ø mm | Ordine minimo Commande minimum | Prezzo Prix |
|-------------|------|--------------------------------|-------------|
| 1.95.99.10 | 100 | 3 mt. | € 38,00 |



LINEA METALLO - LIGNE METAL



Segatrici non incluse
Scies à ruban pas incluses

Espositore in metallo Présentoir en métal

codice | code 7.13.36.72
peso | poids : 30 kg
Carico massimo per ogni ripiano: 30 kg.
Charge maximale de chaque étage: 30 kg
Carico massimo per la base: 35 kg.
Charge maximale de la base inférieure: 35 kg

Cartotecnica con grafica segatrici Carton avec images scies à ruban

codice | code 7.13.36.74

€ 300,00



Espositore in cartone per 787 XL allroad Présentoir en carton pour 787 XL allroad

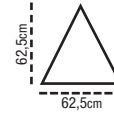
codice | code 7.13.36.71
h. 180 cm
peso | poids: 1 kg

€ 110,00

DISPLAYS

PODIUM

codice | code 0.00.06.26
62,5 x 87 x 62,5 cm
peso | poids: 14 kg



€ 130,00

Lame non incluse
Lames pas incluses

LINEA LEGNO - LIGNE BOIS



Troncatrici non incluse
Scie à onglet bois pas incluses

Espositore metallo Présentoir en métal

codice | code 7.13.36.72
peso | poids: 30 kg
Carico massimo per ogni ripiano: 30 kg.
Charge maximale de chaque étage: 30 kg
Carico massimo per la base: 35 kg.
Charge maximale de la base inférieure: 35 kg

Cartotecnica con grafica troncatrici Carton avec images scies à onglet bois

codice | code 7.13.36.69

€ 300,00



Lame non incluse
Lames pas incluses

SMERIGLIATRICI TOURETS

GRINDY

cod. 7.13.36.96

Espositore per smerigliatrici Présentoir pour tourets

Peso | poids: 13 kg

PODIUM

codice | code 0.00.06.26
62,5 x 87 x 62,5 cm
peso | poids: 14 kg



€ 130,00

Art. 329

Basamento per troncatrici legno Socle pour scies à onglet

cod. 7.13.36.34
Peso | poids: 38 kg

€ 420,00



170 cm

145 cm

€ 150,00

new

50 cm

30 cm

new

TRY ME! DEMO KIT

Espositore
in cartone

Présentoir
en carton

cod. 0.00.07.86
weight / pesa: 3,8 kg

Segatrice
non inclusa
Scie à ruban
pas incluse



190 cm

45 cm

78 cm



ART. 300
"JOBBOY"



SCARICA IL VIDEO
TELECHARGE LE VIDEO



Lama a nastro di ricambio
Lame à ruban supplémentaire



Materiale per prove di taglio
Pièce de metal pour essais de coupe



Volantini 16 x 23 cm
Dépliants 16 x 23 cm

SIMBOLOGIA | SYMBOLIQUE

| | | |
|--|--|--|
| PROTEZIONE TERMICA DI SICUREZZA DEGLI AVVOLGIMENTI | | PROTECTION THERMIQUE DE SECURITE DES BOBINAGES |
| MOTORE ELETTRICO MONOFASE 230V - HZ 50 | | MOTEUR ELECTRIQUE MONOPHASÉ 230 V - HZ 50 |
| MOTORE ELETTRICO TRIFASE A 1 O 2 VELOCITÀ 400 V - HZ 50 | | MOTEUR ELECTRIQUE TRIPHASÉ A 1 OU 2 VITESSES 400V - HZ 50 |
| TENSIONATORE LAMA CON INDICATORE LUMINOSO E MICRO-SWITCH DI SICUREZZA | | TENSION DE LAME AVEC INDICATEUR LUMINEUX ET MICRO-SWITCH DE SÉCURITÉ |
| CERTIFICAZIONE CE: CONFORMITÀ ALLE DIRETTIVE CEE 2004/108 - 98/37 - 2006/95 | | CERTIFICAT CE: CONFORME AUX DIRECTIVES CEE 2004/108 - 2006/42 - 2006/95 |
| VELOCITÀ COSTANTE CON CONTROLLO ELETTRONICO DIGITALE | | VITESSE CONSTANTE AVEC CONTRÔLE ELECTRONIQUE |
| REGOLAZIONE ELETTRONICA DELLA VELOCITÀ | | REGULATION ELECTRONIQUE DE VITESSE |
| DUE VELOCITÀ A COMMUTAZIONE ELETTRONICA | | DEUX VITESSES A COMMUTATEUR ELECTRONIQUE |
| DUE VELOCITÀ A COMMUTAZIONE POLARE DEL MOTORE | | DEUX VITESSES A COMMUTATEUR POLAIRE DU MOTEUR |
| SISTEMA DI ASPIRAZIONE DELLE POLVERI | | SYSTEME D'ASPIRATION DES POUSSIERES |
| DOPPIO ISOLAMENTO DI SICUREZZA | | DOUBLE ISOLATION DE SECURITE |
| GRANULOMETRIA: A NUMERO PIÙ ALTO CORRISPONDE UNA GRANA PIÙ FINE | | GRANULOMETRIE: LE PLUS GRAND NUMÉRO CORRESPOND AU GRAIN LE PLUS FIN |
| COMANDI DI SICUREZZA A BASSISSIMA TENSIONE (24 VOLT) | | COMMANDE A BASSE TENSION DE SECURITE (24 VOLT) |

FEMI SpA si riserva il diritto di apportare, senza alcun preavviso, tutte le modifiche che ritenesse opportune al miglioramento del prodotto.
Le descrizioni generali, le foto e i disegni non sono impegnativi, ma solo indicativi.

Femi Spa se réserve le droit d'apporter, sans préavis, toute modification qui peut être nécessaire pour améliorer le produit.
Les descriptions générales, les photos et les dessins sont donnés seulement à titre indicatif

Tutti i prezzi si intendono IVA esclusa | Tous prix HT

CENTRI DI ASSISTENZA ITALIA

ABRUZZO

ANTONINI ERMANNÒ

Via Sacco, 185
65128 Pescara PE
085/4313289
info@antoniniermanno.com

BASILICATA

PUNTO ELETTRICO

Via G. Leopardi 38
85020 Lagopesole PZ
0971/86211
assistenza.technica@puntoelettrico.it

CALABRIA

A.R.T.E.S. LUCIA SRL

Via G. Marafioti, 12
88100 Catanzaro Cz
0961/773209
Info@Arteslucia.com

C.A.T. DI FIUMANÒ MARCO

Via Petrarca, 20
89124 Reggio Calabria RC
0965/812020
catfiumano@gmail.com
**GIGLIOTTI E MASDEO
ELETTRMECCANICA**
Viale B.f. Marino Z.I.
87040 Zumpano CS
0984/390965
gigliottiemasdeosnc@tiscali.it

CAMPANIA

A.E.G. DI PANACEA CIRO

Via Donizetti 5
80026 Casoria NA
081/5404999
ciro.panaceaa@fastwebnet.it

ELETTRMECCANICA FLLI

ROTONDO SRL

Via Enrico Mattei
81100 Caserta CE
0823/460288
fratellirotondo@gmail.com

ELETTRMECCANICA REGA SRL

Via Multitello 85
80040 Striano NA
081/8276655
info@elettrmeccanicarega.com

ELETTRMECCANICA SPINELLI

Via Stradella
84036 Sala Consilina SA
0975/23849
spinelliservice@tiscali.it

MOTOR SUD SNC

DI PAOLA E FARINA

Via La Carnale 2/A-D
84127 Salerno SA
089/796198
motorsud.salerno@gmail.com

PROGRESS WELDING SRL

Via Filichito 228
80040 Volla NA
081/5614250
vendite@progresswelding.it

RICCIARDI LUIGI

Via S. Colomba 56
82100 Benevento BN
0824/362264
ricciardilugi@hotmail.it

EMILIA ROMAGNA

BLACKOUT ELETTRMECCANICA SRL

Viale De Nicola 47
41122 Modena MO
059/254870
officina@blackout-mo.com

ELETTRSERVICE

DI FALCONI CARLO ALBERTO

Via R. Grieco 40/B
40024 Castel San Pietro Terme BO
051/941775
info@elettrservice-tools.it

LOTTICI MAURIZIO E C. SNC

Via Martinella, 100
43124 Alberi pr
0521/649703
amministrazione@mauriziolottici.it

O.R.E. SRL

Via Sassonia, 16/G
47900 Rimini RN
0541/741003
info@oreutensili.com

R.U.E.M.I.G. DI GHELFI S.

Via Veneziani 91
44100 Ferrara FE
0532/975466
info@ruemig.it

RIVEL DI SEINO GIOVANNI

Via Tarantelli, 6
42021 Barco Di Bibbiano RE
0522/875788
rivel.ferramenta@teletu.it

FRIULI V. GIULIA

MOLINARO GUERRINO & FIGLIO SNC

Via Susans N. 17
33038 Cimano Di S.daniele UD
0432/957738
info@mollinaroguerrinosnc.it

ROMANELLI SRL

Via IV Novembre 62
33010 Feletto Umberto UD
0432 571596
info@romanellisrl.com

LAZIO

B.C. ROMA SERVICE

Via Ottaviano Conte Di Palombara, 24
131 Roma RM
06/4190804
info@bcmomaservice.it

PEGASO DISTRIBUZIONE

FERRAMENTA S.R.L.

Via Casilina Km.63.600
3012 Anaagni FR
0775/769347
pegasodistrferr@libero.it

TARTAGLIA A. & S. SRL

Via Trebbia, 5 - 5/A
4100 Latina LT
0773/665175
antonio.tartaglia6@tin.it

TOTARO ANTONIO

Via Dei Quinzi N.24/46
175 Roma RM
06/76900328
assistenza@totaro.it

LIGURIA

C.R.E. SNC

Via Usodimare, 2
16039 Riva Trigoso Sestri Levante GE
0185/479521
info@creliguria.com

C.R.E.A. SNC

Via San Francesco, 85
18038 San Remo IM
0184/570503
creasanremo@libero.it

LIGURIA RIPARAZIONI

Via Vado, 73 Rosso
16154 Sestri Ponente GE
328/6865003
cvrliguria@virgilio.it

RED SEVEN DI VINCENZO NERINI

Via Delle Ginestre, 2
19136 La Spezia SP
329/3379732
info@redseven.it

LOMBARDIA

CAMASTRA SRL

Via Privata Alzaia Trieste, 3
20090 Cesano Boscone MI
02/45108599
info@camastrautensili.it

DILEMAX SNC

Via F.lli Bressan, 21
20126 Milano MI
02/2550570
dilema00@dilemax.191.it

ELETTRMECCANICA

CARNEVALI SNC

Via Di Vittorio 31
46045 Marmirolo MN
0376/4666809
info@elettrmeccanicacarnevali.it

ELETTRTECNICA SOLARI SNC

DI SOLARI C. &

Via Triumplina 114
25123 Brescia BS
030 2002375
solari.bs@libero.it

FG2 ELETTRMECCANICA SNC

Via Roma 24
20824 Lazzate MB
02/96328663
effegidue@tiscali.it

HERTZ S.R.L.

Via Delle Valli 156-158
24125 Bergamo BG
035/341047
assistenza@hertzsrli.it

OMNIALABOR SNC

DI CASELLA FRANCO E C.

Via Triumplina, 161/163
25136 Brescia BS
030/2092603
omnialaborsnc@alice.it

RUPEA SRL

Via Cadrona 40/42
20032 Cormano MI
02/66504804
rupea@tiscali.it

S.A.E. ELETTRMECCANICA S.N.C.

Via F.lli Cervi 26
21047 Saronno VA
02/9625523
saeinfo@sae-elettrmecc.it

S.C.A.

DI SANDIONIGI CARLO E ANGELO SNC

Via Leonardo Da Vinci, 15
23897 Vigano LC
039/9217247
web@sca90.it

MARCHE

ELETTRMECCANICA COGNIGNI SNC

Via Pigafetta N. 18
62012 Civitanova Marche MC
0733/70116
elettrmecc.cognigni@libero.it

FIORETTI & C. SNC

Viale Don Battistoni
60035 Jesi AN
0731/59071
fiorettofficina@gmail.com

NUOVA ELETTRMECCANICA RODILOSSI

& C.SAS
Via Del Lavoro 16/B
63039 San Benedetto Del Tronto AP
0735/650984
n.elettrmeccrodilos@libero.it

T.C.S. IMPIANTI

Via Avogadro 2/E
61032 Fano PU
0721/860685
tcssnc@interfree.it

MOLISE

FAER SRL

Via Taverna Cese 168
86092 Cantalupo Nel Sannio IS
0865/814468
faersrl@alice.it

PIEMONTE

ALBOCOM SRL

Strada Antica Di Buriasso 10/B
10064 Pinerolo TO
0121/37834
officina@alboocom.it

ALBOCOM SRL

Via Degli Artigiani 13
10042 Nichelino TO
011/3583174
officina@alboocom.it

ELETTRMECCANICA VIGLINO SNC

Via Teodoro Bubbio 26
12051 Alba CN
0173/282213
viglino@email.it

M.A.R.V.I SNC

Via Sant'ambrogio 39
28068 Romentino NO
0321/867299
marvisnc@gmail.com

TROTTI ELETTRUTENSILI

DI SCHIRRU M.

Corso Romita 47
15121 Alessandria AL
0131/253020
trottieltroutensili@gmail.com

FERRERO VERCELLI

Via Montegrappa 46
10080 Baldissero Canavese TO
0124/512222
ferrero@ferrerosnc.it

PUGLIA

C.A.T. DI SGURA NICOLA

Via Prof. Piero Argentina, 24/A
72021 Francavilla Fontana BR
0831/819090
info@catservices.it

ELETTRMECCANICA

TENUZZO LAURA

Via Lombardia 20/22
73100 Lecce LE
0832/307439
elettrmecc.tenuzzo@libero.it

ETB BERNARDI SNC

Via G. Jatta N. 5/A
70123 Bari BA
080/5277773
etb@etbbernardi.it

G.T.C. S.R.L.

Via Dei Fabbrì N. 5/7
74100 Taranto TA
099/4775144
gtc-assistenze@libero.it

MURGOLO SNC

Via Callano, 81
70051 Barletta BA
0883/347835
officinamurgolo@tiscali.it

SARDEGNA

ELETTRMECCANICA

DELOGU MANOLO ANTONIO

Via Civitavecchia 61
7100 Sassari SS
079/274888
manolodelogu74@gmail.com

SA.EL DI SANNA NICOLA & C. SNC

Via Adige 28/30
9122 Cagliari CA
070/280789
nicola.saelsnc@tiscali.it

SICILIA

CM1 DI CACCIATORE MICHELE

Via Regione Siciliana, 60/62
92100 Agrigento AG
0922/602039
cm1.cacciatore@virgilio.it

ELETTRMECCANICA

G.M.G. SNC

Via Duca D'aosta, 71/E
97100 Ragusa RG
0932/624272
elettrmeccanicagmg@virgilio.it

LOMARTIRE GIUSEPPE

Via Finocchiaro Aprile 140 A
95129 Catania CT
095/533039
giuseppe.lomartire@virgilio.it

MONTALTO GIUSEPPE E C. SAS

Viale Europa, 59/D
90039 Villabate PA
091/6144913
info@officinemontalto.it

VITO CAMMARATA

OFFICINA ELETTRMECCANICA

Via Orti 60
91100 Trapani TP
0923/20934
cammarata.vito@libero.it

TOSCANA

C.R.P. SRL

Via Amalfi, 11
59100 Prato PO
0574/440589
crp.prato@virgilio.it

CENTRO AUDIO VIDEO

DI GERVAISI FRANCO

Via I. Cocchi 1/G
54011 Aulla MS
0187/408029
fra.ger@libero.it

ELETTR. SNC DI FRANCESCONI D. & C.

Via Arturo Chiari, 42
52100 Arezzo AR
0575/29561
elettr.francesconi@tin.it

ELETTRM. CRESCIOLI SAS

DI NICOLA

Via Della Rondinella N. 57
50135 Firenze FI
0565/611580
info@crescioli.it

ELETTRSERVICE SRL

Piazzale Emilia Romagna, 1
Loc. Fasci
53036 Poggibonsi SI
0577/98254
info@elettrservicesnc.it

S.L.G. SNC

Via Torraccia
55045 Pietrasanta LU
0584/79218
slgriparazioni@inversilia.it

TRENTINO ALTO A.

T.A.T. TECNOASSISTENZA

TRENTINA S.A.S.

Via Ezio Maccani 191/F
38100 Trento TN
0461/822278
info@tecnoassistenzatrentina.it

UMBRIA

ELETTRMECCANICA ATM SAS

Via Degli Artigiani 1/B
5100 Terni TR
0744/811623
atmsnc@virgilio.it

ELETTRMECCANICA MASCIOLINI SNC

Viale Europa N.7
6080 Ospedaliccio di Bastia U. PG
075/8011505
info@masciolini.it

VENETO

AVVOLGIMENTI

DI ZUCCARELLO MICHELE

Via Tintoretto 17
31056 Roncade TV
0422/842186
info@avvolgimentizuccarello.it

ELETTRMECCANICA CROCE SNC

Via Macchiavelli, 6
37030 Vago Di Lavagno VR
045/982195
elettro.croce@tin.it

FLLI BARI

Via S. Antonio 45
36040 Sarego vi
0444/436450
info@fbari.com

VEGA SRL TOOLS SERVICE

V.le Della Navigazione Interna 85/B Z.I.
35027 Noventa Padovana PD
049/8078567
vegarsrl@virgilio.it



FEMI SpA

Via del Lavoro, 4 - 40023 Castel Guelfo (BO) - ITALY
tel. +39 0542 487611 - fax +39 0542 488226
e-mail: infocom@femi.it - www.femi.it



FEMI France Sarl

16, ter Avenue de la République - 69200 Vénissieux
Tel : +33-4-78677830
e-mail: femifrance69@orange.fr - SAV: sav@femi-france.com