



2016

OFFERTA SPECIALE




FACOM REINVENTA LA PINZA REGOLABILE AUTOBLOCCANTE **500[®]** Original

scopri le pinze regolabili autobloccanti



SBLOCCAGGIO VELOCE



APERTURA Istantanea



RULLINO REGOLABILE INTEGRATO

CREMAGLIERA A 5 POSIZIONI



GANASCE FORGIATE

SISTEMA DI APERTURA INNOVATIVO BREVETTATO



PRODOTTO IN FRANCIA

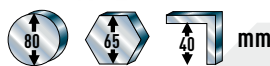

ARBOIS - Jura



500[®]
SERIES



apertura
fino a : 80 mm



► Pinza regolabile autobloccante
a cremagliera a
ganasse corte

• 0,740 kg

500APB



501[®]
Original



apertura
fino a : 110 mm



► Pinza regolabile autobloccante
a cremagliera a
ganasse lunghe

• 0,770 kg

501APB



505[®]
Original



apertura
fino a : 135 mm



► Pinza regolabile autobloccante
a cremagliera a
grande capacità

• 0,814 kg


505APB



506[®]
Original



apertura
fino a : 110 mm



► Pinza regolabile autobloccante
a cremagliera a
ganasse snodate

• 0,770 kg

506APB



501AMP[®]
Original



apertura
fino a : 60 mm



► Pinza regolabile autobloccante
a cremagliera a
ganasse concave

• 0,758 kg

501AMPB



PINZE PER ANELLI ELASTICI



► Becchi dritti e becchi piegati

Serie di 4 pinze



Per diametro anelli



• 0,860 kg

Becchi dritti
e becchi piegati

19 - 60 mm


177A.18

197A.18

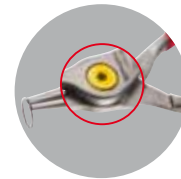
179A.18

199A.18

PCJ4PB



per anelli
elastici interni



per anelli
elastici esterni

SERIE DI PINZE CPE



► Serie da 4 pinze

- 192.16CPE Tronchese.
- 185.20CPE Pinza a becco semitondo.
- 187.18CPE Pinza universale.
- 180.CPE Pinza multiuso.
- 1,140 kg.

CPE.1PB



► Serie da 3 pinze

- 192.16CPE Tronchese.
- 185.20CPE Pinza a becco semitondo.
- 181A.25CPE Pinza multiuso.
- 890 gr.

CPE.5PB

FACOM.FLUO



► Serie di 4 pinze fluorescenti

- Pinza regolabile 250 mm
- Tronchese diagonale 200 mm
- Pinza universale 180 mm
- Pinza a becchi mezzotondi 200 mm

CPE.1F

CASSETTA ∇ 1/4" CON CRICCHETTO ROTANTE



► Assortimento in cassetta bimatерiale con bussole esagonali ed inserti per avvitatura (38 pz)

- Cassetta compatta in bimatерiale con rivestimento soft-touch
- Clip di aggancio in metallo
- Marcatura interna delle misure di bussole contenute
- Dimensioni cassetta ridotte del 30% rispetto allo standard

DESCRIZIONE	PZ.	MISURA
Bussole esagonali	10	5,5-6-7-8-9-10-11-12-13-14 mm
Prolunghe	2	50-100
Cricchetto reversibile	1	1/4"
Snodo cardanico	1	1/4"
Impugnatura porta-bussole	1	1/4"
Inserti ad intaglio	3	0,6x4,5-1x5,5-1,2x6,5
Inserti PH	3	1-2-3
Inserti PZ	3	1-2-3
Inserti esagonali	5	2-3-4-5-6
Inserti Torx®	7	T10-T15-T20-T25-T27-T30-T40
Inserto porta-bussole	1	1/4"
Bussola porta-inserti	1	1/4"-1/4"

- Dimensioni: 220 x 195 x 90 mm.
-  901 gr.

R.360NAN0PB

X38pezzi

CASSETTA ∇ 1/4" CON CRICCHETTO SIGILLATO



► Assortimento in cassetta bimatерiale con bussole esagonali ed inserti per avvitatura (38 pz)

- Cassetta compatta in bimatерiale con rivestimento soft-touch
- Clip di aggancio in metallo
- Marcatura interna delle misure di bussole contenute
- Dimensioni cassetta ridotte del 30% rispetto allo standard

DESCRIZIONE	PZ.	MISURA
Bussole esagonali	10	5,5-6-7-8-9-10-11-12-13-14 mm
Prolunghe	2	50-100
Cricchetto reversibile	1	1/4"
Snodo cardanico	1	1/4"
Impugnatura porta-bussole	1	1/4"
Inserti ad intaglio	3	0,6x4,5-1x5,5-1,2x6,5
Inserti PH	3	1-2-3
Inserti PZ	3	1-2-3
Inserti esagonali	5	2-3-4-5-6
Inserti Torx®	7	T10-T15-T20-T25-T27-T30-T40
Inserto porta-bussole	1	1/4"
Bussola porta-inserti	1	1/4"-1/4"

- Dimensioni: 220 x 195 x 90 mm.
-  901 gr.

RL.NAN01PB

X38pezzi



CASSETTE \square 1/2" CON CRICCHETTO SIGILLATO O CON SISTEMA DI BLOCCAGGIO



\square 1/2"

x21 pezzi

► Assortimento in cassetta bimateriale con bussole esagonali (21 pz.)

- Cassetta in bimateriale con rivestimento soft-touch
- Sistema che permette di tenere sempre sotto controllo il contenuto dell'assortimento
- Clip di aggancio in metallo
- Marcatura interna delle misure di bussole contenute
- Maniglia in acciaio: la prolunga contenuta nell'assortimento diventa la maniglia di trasporto
- Modularità: la cassetta ha le dimensioni di un modulo portautensili e può essere alloggiata nei cassettei H60 mm dei carrelli

DESCRIZIONE	PZ.	MISURA
Bussole esagonali	17	8-10-11-12-13-14-15-16-17-18-19-21-22-24-27-30-32 mm
Prolunghe	2	1/2" 125-250
Cricchetto reversibile	1	1/2"
Snodo cardanico	1	1/2"

SL.DBOX1PB



\square 1/2"

x21 pezzi

► Assortimento in cassetta bimateriale con bussole esagonali (21 pz.)

- Cassetta in bimateriale con rivestimento soft-touch
- Sistema che permette di tenere sempre sotto controllo il contenuto dell'assortimento
- Clip di aggancio in metallo
- Marcatura interna delle misure di bussole contenute
- Maniglia in acciaio: la prolunga contenuta nell'assortimento diventa la maniglia di trasporto
- Modularità: la cassetta ha le dimensioni di un modulo portautensili e può essere alloggiata nei cassettei H60 mm dei carrelli

DESCRIZIONE	PZ.	MISURA
Bussole esagonali	17	8-10-11-12-13-14-15-16-17-18-19-21-22-24-27-30-32 mm
Prolunghe	2	1/2" 125-250
Cricchetto reversibile	1	1/2"
Snodo cardanico	1	1/2"

SL.DBOX500PB

CASSETTA $\varnothing 1/4''$ E $\varnothing 1/2''$



► **Composizione combinata 1/4" e 1/2" con bussole esagonali (27 pz.).**

$\varnothing 1/4''$

- ☉ R. 5,5 - 6 - 7 - 8 - 9 - 10 - 11 - 12 - 13 mm.
- 🔑 R.161.
- 🔑 R.210: 100 mm.
- 🔑 R.240A.
- 🔑 R.120.

$\varnothing 1/2''$

- ☉ SH. 10 - 11 - 12 - 13 - 14 - 16 - 17 - 19 - 21 - 24 - 27 mm.
- 🔑 S.161.
- 🔑 S.210: 125 mm.
- 🔑 S.240A.
- 🏋️ 2,629 kg.

x27 pezzi

RS.1PB

CASSETTA $\varnothing 3/4''$ CON CRICCHETTO SIGILLATO



► **Assortimento in cassetta di ABS con bussole esagonali o poligonali (18 pz)**

- Cassetta in ABS
- Chiusura a scatto
- Set completo di bussole ed accessori
- Maniglia ergonomica comfort e sicurezza nel trasporto
- Compatibile con i cassette di tutti i carrelli

DESCRIZIONE	PZ.	MISURA
Bussole esagonali (poligonali)	13	19-21-22-24-27-30-32-34-36-41-46-50-55 mm
Prolunghe	2	3/4" 200-400
Leva a T con attacco Quadro scorrevole	1	3/4"
Snodo cardanico	1	3/4"
Cricchetto reversibile	1	3/4"

x18 pezzi

Versione esagonali



KL.500PB

Versione poligonali



KL.501PB



► **Serie di 10 chiavi combinate a cricchetto in astuccio**

- 10 chiavi: 8-10-11-12-13-14-16-17-18-19 mm.
- 1,540 kg.

467.JP10PB



► **Serie di 7 chiavi combinate a cricchetto rapide**

- 467R. 8 - 10 - 12 - 13 - 14 - 17 - 19 mm.
- 0,876 kg

467.J7PB

MODELLO CORTO




x6

► **Serie di 6 chiavi combinate corte a cricchetto in astuccio**

- 6 chiavi: 8-10-11-12-13-14 mm.
- 425 gr.

467S.JP6PB

MODELLO SNODATO



x10

► **Serie di 10 chiavi combinate a cricchetto in astuccio**

- 10 chiavi: 8-10-11-12-13-14-16-17-18-19 mm.
- 1,540 kg.

467F.JP10PB

CHIAVI COMBinate A CRICCHETTO CON ANELLO DI TENUTA

467AS

LEVA DI INVERSIONE INTEGRATA

TESTA A FORCHETTA INCLINATA DI 15°

TESTA POLIGONALE INCLINATA DI 15°, ANGOLO DI RIPRESA DI 5°

ANELLO IN ACCIAIO INTEGRATO NELL'OCCHIO POLIGONALE PER APPOGGIARSI SUL DADO DURANTE LA MANOVRA

Forchetta con sistema antiscivolo dell'esagono durante la manovra

► Serie di 10 chiavi combinate a cricchetto con anello di tenuta

- 467AS. 8 - 10 - 11 - 12 - 13 - 14 - 16 - 17 - 18 - 19 mm.

467AS.JP10PB

CHIAVI COMBinate A CRICCHETTO AD AVVITAMENTO RAPIDO

467R

QR CODE

NUOVA FORCHETTA DOPPIA FUNZIONE

- Effetto cricchetto per un serraggio rapido.

► Serie di 10 chiavi combinate a cricchetto rapide in astuccio

- Dimensioni : 467R. 8 - 10 - 11 - 12 - 13 - 14 - 16 - 17 - 18 - 19 mm.

467R.JP10PB

UTILIZZO STANDARD

- Sulla punta della forchetta per le fasi di avvicinamento.

OCCHIO DEL CRICCHETTO REVERSIBILE

- Angolo di ripresa da 5°
- Invertitore integrato: evita qualsiasi rischio di inversione accidentale.

► Serie di 7 chiavi combinate a cricchetto rapide

- Dimensions : 467R. 8 - 10 - 12 - 13 - 14 - 17 - 19 mm.

467R.J7PB

ASSORTIMENTO CHIAVI



► Cassetta multiservizio ultracompatta

467S. 7 - 8 - 10 - 11 - 12 - 13 - 14 mm.

- 1/4" R. 5,5 - 6 - 7 - 8 - 9 - 10 - 11 - 12 - 13 - 14 mm.
- 1/4" 1 - 2 - 3 4,5 - 6,5 - 8 1 - 2 - 3
- 10 - 15 - 20 - 25 - 30 - 40 3 - 4 - 5 - 6 - 7

- Prolunga : 55 mm.
- 2 adattatori per chiave 10 mm - 1/4" e inserto 1/4"
- 0,884 kg

467S.B0XPB

KIT CHIAVI A CRICCHETTO "11 IN 1"



► Kit chiavi a cricchetto "11 in 1"

- Ripresa 5°.
- Prestazioni FACOM: resistenza = ISO 1711-1 + 50 %.
- Completo: 8-9-10-11-12-13-14-15-16-17-19 mm.
- 517 gr.

464.J1PB

CHIAVI A CRICCHETTO TORX®



Meccanismo a cricchetto compatto e reversibile mediante capovolgimento della chiave

Compatto

- Ideale negli spazi in cui l'accesso è limitato.

Indispensabile per i carter di protezione delle cinghie di distribuzione

- Angolo di ripresa a 5°
- Dimensioni: E6xE8 - E10xE12 - E14xE18.
- 540 gr.

Risparmio di tempo

- Permette notevoli risparmi di tempo nelle operazioni di sostituzione della cinghia di distribuzione sui motori

Renault:


2,5DCI - 2,2DCI - 1,9DCI - 1,5DCI...

Peugeot:

3,0HDI - 2,0HDI - 1,6HDI - 1,4HDI...

464TX.J3PB

CHIAVI POLIGONALI A CRICCHETTO



► Set di chiavi poligonali a cricchetto

- Set di 2 chiavi su supporto (64C.S1 e 64C.S2).
- Misure: 64C.S1: 8-10-12-13. 64C.S2: 16-17-18-19.
- 460 gr.

64C.J2PB

4 dimensioni in un'unica chiave: ideale per la manutenzione itinerante e gli interventi in loco.

SERIE DI CHIAVI COMBinate 440



► Serie di 9 chiavi combinate su supporto

- 9 chiavi: 8-10-11-12-13-16-17-18-19 mm.
- 1,080 kg.

440.JP9PB



► Serie di 14 chiavi combinate su supporto

- 14 chiavi: 7-8-10-11-12-13-14-15-16-17-18-19-22-24 mm.
- 1,960 kg.

440.JP14PB

SERIE DI CHIAVI A SNODO



► Serie di 8 chiavi a T con snodo cardanico

- impugnatura scorrevole
- 8-9-10-11-12-13-14-17 mm.
- 2,84 kg.

99C.JE8



x6

- ▶ **Serie da 6 giraviti**
- **Lame tonde AN:**
- 4 x 100 - 5,5 x 125
- ANF 6,5 x 150 - 8 x 150 mm.
- n°1 x 100 - n°2 x 125
- 0,675 kg

ANP.J6PB



x8

- ▶ **Serie da 8 giraviti**
- **Lame tonde AN:**
- 4 x 100 - 5,5 x 125
- ANF 6,5 x 150 - 8 x 150 mm.
- n°1 x 100 - n°2 x 125
- n°1 x 100 - n°2 x 125
- 0,900 kg

AN.J8PB



x10

- ▶ **Serie da 10 giraviti**
- **Lame tonde AN:**
- 2,5 x 75 - 4 x 100 - 5,5 x 125 mm.
- n°1 x 100 - n°2 x 125
- n°0 x 75 - n°1 x 100 - n°2 x 125
- **Lame esagonali AW:**
- 6,5 x 150 - 8 x 175 mm.
- avec écrou
- 1,120 kg

ANW.J10PB

x5



- ▶ **Serie da 5 giraviti a zona di percussione**
- 4 x 100 - 6,5 x 150 - 8 x 175 mm.
- PH1 x 100 - PH2 x 125
- 0,785 kg

AWCK.J5PB

Protwist®



► Giravite portainseri a cricchetto

- Contiene 8 inserti di avvitatura.

- 1° caricatore: 8 inserti.

- ◓ : 4 - 6,5 mm.

- ◓ : PH1 - PH2.

- ◓ : PZ1 - PZ2.

- ◓ : 4 - 6 mm.

- 2° caricatore : 7 inserti Resistorx®

- ◓ : TT 10 - 15 - 20 - 25 - 27 - 30 - 40.

- ◓ : 447 gr.

ACL.1APB

INOX



x6

► Serie da 6 giraviti Inox:

- ◓ : 4 x 100ST - 5,5 x 100ST

- ◓ : 6,5 x 150ST - 8 x 175ST

- ◓ : n. 1 x 100ST - n. 2 x 125ST.

- ◓ : 700 gr.

APST.J6



x7

► Serie da 7 giraviti Resistorx®

- Lame tonde AN:

- ◓ : 8 x 50 - 10 x 75 - 15 x 75

- ◓ : 20 x 100 - 25 x 100

- ◓ : 27 x 100 - 30 x 125 mm.

- ◓ : 785 gr.

ANXR.J7PB

FACOM.FLUO



x6

IN OMAGGIO
lampada UV 12 leds



► Serie di 6 giraviti fluorescenti

- ◓ : 2,5 x 75 - 4 x 100 - 5,5 x 150 - 6,5 x 150

- ◓ : 1 x 100 - 2 x 125

ANP.J6F

CHIAVI MASCHIO IN ASTUCCIO



Torx® sferica
T 10 > T 45



Torx®
T 10 > T 45

► Serie da 8 chiavi maschio lunghe Torx®

- Teste sferiche.
- ⊕ 10-15-20-25-27-30-40-45.
- 260 gr.

89S.JP8APB

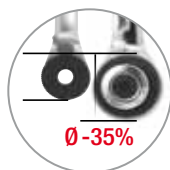
CASSETTA 31 PEZZI



MECCANISMO AD ALTE
PRESTAZIONI:

6° ANGOLO DI RIPRESA

MANTENIMENTO BIT PER
LA CLIP



► Con cricchetto portainseri 1/4" ultracompatto

- Cassetta ultracompatto: sta in una tasca, facile da collocare nella cassetta degli attrezzi.
- Cassetta completa: Cricchetto portainseri 1/4" + prolunga 100 mm. + 28 inserti 25 mm.
- ⊕ TT 10-15-20-25-27-30-40 mm.
- ⊕ T 6-7-8-9 mm.
- ⊙ 1,5-2-2,5-3-4-5-6-7-8 mm.
- ⊕ PH n. 1-2-3.
- ⊕ PZ n. 1-2-3 + 4-5,5 mm.
- + adattatore ECR: ⊙ ⊕ 6,35 1/4".
- 445 gr.

R.PEJ31PB



testa sferica 30°

► Serie da 9 chiavi maschio lunghe esagonali

- Teste sferiche .
- ⊙ 1,5-2-2,5-3-4-5-6-8-10 mm.
- 380 gr.

83SH.JP9APB



testa sferica 30°

► Serie di 9 chiavi maschio extra-lunghe esagonali

- Teste sferiche .
- ⊙ 1,5-2-2,5-3-4-5-6-8-10 mm.
- 420 gr.


83S.JP9ALPB



UTENSILI ISOLATI



► Serie di 3 pinze 1000 volt




- 185.20VE Pinza a becchi lunghi
- 187.18VE Pinza universale
- 391.16VE Tronchese
-  724 gr.

VE.3PB

Protwist®



► Serie di 6 giraviti isolati 1000 volt

-  2,5 x 75 - 3,5 x 75
4 x 100 - 5,5 x 125 mm.
-  n°1 x 100 - n°2 x 125
-  420 gr.

ADVE.J6PB



PRESSIONE DELLE GANASCE
REGOLABILE

REGOLAZIONE DELLA LUNGHEZZA DI
SPELLATURA DA 3 A 18 MM



CORPO ERGONOMICO CON MANICI
RIVESTITI IN GUAINA "SOFT TOUCH"

SPELLATURA



TAGLIO



► Pinza spellafili automatica

- 2 funzioni: taglio - spellatura
- Capacità 0,02÷10 mm²
- Lame di taglio multiple e profilate

793940

SERIE DI MASCHI, FILIERE E GIRAMASCHI



x31

- Ogni assortimento prevede delle serie di due maschi per ogni dimensione: sbozzatore e finitore.
- d [mm]: M3 - M4 - M5 - M6 - M7 - M8 - M9 - M10 - M12
- Contenuto 18 maschi - 9 filiere - 4 giramaschi
- Dimensioni [mm]: 470 x 195 x 53
- 3,100

221.227J1



COBALTO

x31

- Ogni assortimento prevede delle serie di due maschi per ogni dimensione: sbozzatore e finitore.
- Maschi al cobalto
- d [mm]: M3 - M4 - M5 - M6 - M7 - M8 - M9 - M10 - M12
- Contenuto 18 maschi - 9 filiere - 4 giramaschi
- Dimensioni [mm]: 470 x 195 x 53
- 3,100

221.227SJ1

ASSORTIMENTI DI MASCHI



x21

- Ogni assortimento prevede delle serie di 3 maschi per ogni dimensione: sbozzatore, intermedio e finitore.
- d [mm]: M3 - M4 - M5 - M6 - M8 - M10 - M12
- Contenuto 21 maschi
- Dimensioni [mm]: 118 x 118 x 31
- 720 g

227.J1



COBALTO

x21

- Ogni assortimento prevede delle serie di 3 maschi per ogni dimensione: sbozzatore, intermedio e finitore.
- Maschi al cobalto.
- Forniti in confezione di lamiera BT.228J1.
- d [mm]: M3 - M4 - M5 - M6 - M8 - M10 - M12
- Contenuto 21 maschi cobalto
- Dimensioni [mm]: 118 x 118 x 31
- 720 g

227.SJ1

897A FLESSOMETRI

NOVITÀ

FLESSOMETRI CON NASTRO EXTRA-LARGE

- 19 mm per la misura da 3 metri
- 28 mm per le misure da 5 e 8 metri
- Massima rigidità (fino a 3 metri)
- Resistenza all'abrasione

CASSA BIMATERIALE

- Rivestimento in gomma morbida
- Inserto in metallo
- Alta resistenza



GANCIO CON PIASTRA DI RINFORZO FISSATO IN 3 PUNTI

BLOCCO A PULSANTE CON RITORNO AUTOMATICO DEL NASTRO

CLIP PER AGGANCIO ALLA CINTURA

- 8 m x 28 mm
- 5 m x 28 mm
- 3 m x 19 mm

897A.828PB

897A.528PB

897A.319PB

SEGHETTO

▶ Seghetto per metalli

- Struttura in metallo e resina
- Tensione della lama 80 kg
- Dimensioni: 385x145 mm
- 🏋️ 0,670 kg



601

601PB

FORBICI MULTIUSO

▶ Forbice multiuso "Multiuso"

- Sistema di blocco in posizione chiusa.
- 2 posizioni: mani piccole e grandi.
- Capacità di apertura massima: 36 mm.
- Impugnatura bimatériauale.
- Permette di tagliare plastica, nastro, lamierino, nylon, cuoio, gomma.
- 🏋️ 205 gr.



980.PB

▶ Forbici per destrosi

- Lame in acciaio inossidabile per una migliore durata di vita del tagliente.
- Impugnatura ergonomica esclusiva FACOM per destrosi per un migliore comfort.
- Perfette per tagliare alluminio 0,2 mm, gomma 3 mm, cuoio 3 mm, moquette 5 mm, corda.
- 🏋️ 225 gr.



841A.9

ESTRATTORI PER INTERNI




Comprendente:

- 3 coppie di inserti: Ø 5,5 - 6 - 7,5 mm.
- Tirante U.23K1A.
- Capacità : Ø da 25 a 95 mm.
- Per cuscinetti ISO: da 6004 a 6010; da 6200 a 6205; da 6300 a 6302.
- Fornito in cassetta di plastica
- 0,800 kg.



U.23J1A

ESTRATTORE 10 T U.312



► Estrattore idraulico 10 T

4 serie di griffe

Composizione

che comprende:

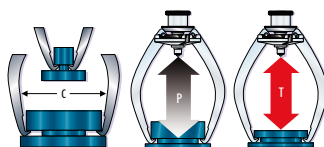
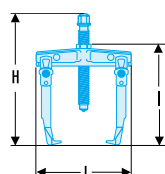
- Un martinetto idraulico 10T + punta di guida + serie di 3 viti/dadi.
- Un corpo 2 o 3 griffe + vite di centratura + serie di 3 viti/dadi.
- Fornito in valigetta di plastica.
- Sistemazione in cassetto di JetXL, Jetline e JET+.
- Capacità: 45 Q 270 mm.
- Dim. : 565 x 412 x 105 mm.
- 16,4 kg.



U.312HJ4PB

Serie di griffe prese esterne	Capacità mm	Portata massima
U.312G110	45 ▶ 85 mm	110 mm
U.312G160	80 ▶ 170 mm	160 mm
U.312G210	90 ▶ 210 mm	210 mm
U.312G260	110 ▶ 270 mm	260 mm

ESTRATTORE PRESA ESTERNA



	C min - max (mm)	P max (mm)	Tonnellate (t)	T (kN)	L x l x H (mm)	vite (mm)	Kg
U.35	15 - 75	90	4	40	68 x 160 x 183	17	1,000

- Sicurezza: la configurazione a "griffe non incrociate" consente di raddoppiare la capacità ma la configurazione a "griffe incrociate" è da privilegiare.
- Accessorio da estrazione adattabile: massa ad inerzia U.306M per U.35 e U.35L.
- Set di 2 spine di ricambio

U.35

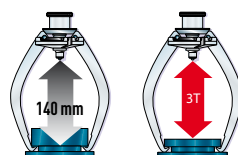

ESTRATTORI VITI PRIGIONIERE



- Estrazione mediante foratura e inserimento di un'asta scanalata azionata da un esagono di manovra.
- Capacità: viti prigioniere di \varnothing compreso tra 6 e 14 mm.
- Passo a destra o a sinistra.
- Fornito in scatola 165 x 130 x 25 mm.
- \blacktriangle 0,540 kg.

885

ESTRATTORE 3 GRIFFE **U.306**



► Estrattore capacità 140 mm

- Capacità:
- Esterno: \varnothing 7 ÷ 140 mm.
 - Interno: \varnothing 23 ÷ 130 mm.
 - Fornito con 1 serie di 3 griffe esterne e 1 serie di 3 griffe interne.
 - \blacktriangle 2,1 kg.

U.306PB

MARTINETTO 30 TONNELLATE A VITE MECCANICA



► Martinetto

- Corsa del pistone : 5 mm.
- Rottura della spina di sicurezza: 110 N.m.
- Diametro del pistone : 33 mm.
- Lunghezza : 260 mm ; altezza della testa : 35 mm.
- Potenza : 30 t (300 kN).
- Vite esagonale da 19 mm.
- Fornito con 3 spine di ricambio e 2 spessori altezza 25 e 50 mm (diametro 40 mm)
- \blacktriangle 1,900 kg.

U.33A

GIRAVITE DINAMOMETRICO



► Assortimento con giravite dinamometrico

- Tipo II classe D.
- Giravite monosenso, serraggio destrorso.
- Uscita esagonale femmina per utilizzo con inserti 1/4".
- Attacco 1/4" per utilizzo con un'impugnatura a cricchetto.
- Chiave maschio esagonale di regolazione 4 mm.
- Fornito in cassetta con certificato di taratura e numero individuale di identificazione.
- ● 4,5 - 6,5 - 8 mm.
- ⚙ 1 - 2 - 3 ⚙ 3 - 4 - 5 mm
- ⚖ 0,707 kg

A.402J2PB

► Assortimento con giravite dinamometrico

- Tipo II classe D.
- Giravite monosenso, serraggio destrorso.
- Uscita esagonale femmina per utilizzo con inserti 1/4".
- Attacco 1/4" per utilizzo con un'impugnatura a cricchetto.
- Chiave maschio esagonale di regolazione 4 mm.
- Fornito in cassetta con certificato di taratura e numero individuale di identificazione.
- ⚙ 3 - 4 - 5 - 6 mm.
- ⚖ 0,818 kg

A.404J2PB

CHIAVI DINAMOMETRICHE A SCATTO

PRESTAZIONI

- Precisione ± 2%.
- Consegnate con certificato di taratura.
- Meccanismo 72 denti.
- Angolo di ripresa 5°
- Resistenza dimostrata 50.000 cicli.

PRATICHE E SEMPLICI DA USARE

- Riarmo e sgancio automatico.

POLIVALENTI

- Attacchi standard 9x12 o 14x18 mm.

CHIAVI ADATTE ALLA CERTIFICAZIONE

ISO 9000
(numero di serie, certificati d'origine)



► Chiave ultra compatta. Cricchetto fisso

	N.m Min. - Max.	Attacco	Risoluzione	L mm	⚖ Kg	
☑ 1/4"	1 ▶ 5	Cricchetto fisso	0,05	197	0,270	R.306-5PB



► Chiave dinamometrica - cricchetto amovibile

	N.m Min. - Max.	Attacco mm	Risoluzione	L mm	⚖ Kg	
☑ 1/4"	5 ▶ 25	9 x 12	0,10	270	1,033	R.306A25PB
☑ 1/2"	20 ▶ 100	9 x 12	1,00	455	2,206	S.306A100PB
☑ 1/2"	40 ▶ 200	14 x 18	1,00	535	3,084	S.306A200PB
☑ 1/2"	70 ▶ 350	14 x 18	2,00	730	3,587	S.306A350PB



► Chiave grande capacità

	N.m Min. - Max.	Attacco mm	Risoluzione	L mm	⚖ Kg	
☑ 3/4"	120 ▶ 600	14 x 18	2,00	945	9,720	K.306A600PB
☑ 3/4"	200 ▶ 1000	∅ 30	4,00	1280	13,250	K.306A1000PB

CHIAVI A DISINNESTO CON CRICCHETTO FISSO



► NF EN ISO 6789, ISO 6789, DIN EN ISO 6789

- Precisione: $\pm 4\%$.
- Resistenza del meccanismo 25.000 cicli.
- Cricchetto 72 denti (ripresa 5°), uso con bussole.
- Chiavi monosenso.
- Disinnesto sensibile e sonoro al raggiungimento della coppia.
- Riarmo automatico.
- Fornite con certificato di taratura ISO 6789.
- Fornite in tubo di plastica di protezione.

Capacità	Attacco	Risoluzione (N.m)	L mm	Kg	
5 > 25 Nm	1/4"	0,1	300	0,500	R.208-25
10 > 50 Nm	1/2"	0,5	357	1,900	J.208-50
20 > 100 Nm	1/2"	1,0	146	1,040	S.208-100
40 > 200 Nm	1/2"	2,0	479	1,220	S.208-200
60 > 340 Nm	1/2"	2,0	632	1,540	S.208-340

CHIAVI DOPPIA SCALA GRADUATA IN LBF.IN O LBF.FT E N.M.



► NF EN ISO 6789, ISO 6789, DIN EN ISO 6789

- Precisione: $\pm 2\%$ del valore di coppia impostato.
- Resistenza del meccanismo 50.000 cicli.
- Cricchetto reversibile.
- Chiavi doppia scala graduate in Lbf o lbf.ft e N.m.
- Chiavi interamente metalliche con impugnatura zincata.
- Chiavi numerate fornite con un certificato di taratura ISO 6789.
- Fornite in confezione di plastica con cricchetto.

	Capacità [lbf.in]	Capacità [lbf.ft]	Attacco	Risoluzione [lbf.in]	Risoluzione [lbf.ft]	L [mm]	Scatola	Kg	
☑ 1/4"	40 > 200	-	9 x 12	1	-	285	BPD1	0,460	R.306U
☑ 3/8"	200 > 1000	-	9 x 12	5	-	379	BPD2	1,050	J.306U
☑ 1/2"	-	30 > 250	14 x 18	-	1	600	BPD3	1,630	S.306U

GIRAVITE DINAMOMETRICO ELETTRONICO E.S400

NOVITÀ



ELEVATE PERFORMANCE

- Precisione: $\pm 2\%$ senso orario ($\pm 3\%$ antiorario) tra 20% e 100% della capacità
- Foro nell'impugnatura: permette l'aggancio per il lavoro in altezza.
- Giraviti lunghezza 215 mm.


SEMPLICE DA UTILIZZARE

- Preregolazione possibile di 9 valori di coppia.
- Unità di misura: cN.m, in.lb, Kg.cm.
- Modalità di misura: picco o normale.
- Uscita 1/4" con sistema di blocco automatico per inserti.



Assortimenti giravite dinamometrico elettronico e inserti

- Alimentazione: 1 pila AAA-LR03 1.5V (inclusa).
- Consegnati con certificato di taratura ISO6789.
- 6 inserti 1/4" - lunghezza 50 mm: a intaglio 3 - 4 - 5,5 e Phillips® High Perf® 1 - 2 - 3.
- In scatole di plastica, dimensioni: 570x100x70 mm.
- Forniti con cavo USB E.S404-USB.



- Tastiera bloccabile (l'operatore ha accesso soltanto alla scelta del programma e alla memorizzazione dei risultati).

MEMORIA

- Memoria 250 valori con collegamento PC USB.

Capacità Nm Min. - Max.	Giravite	Kg	
0,1 ▶ 1	E.S401	3 - 4 - 5,5 mm PH1 - PH2 - PH3 High Perf®	1,170
0,4 ▶ 4	E.S404	3 - 4 - 5,5 mm PH1 - PH2 - PH3 High Perf®	1,170

CHIAVI DINAMOMETRICHE ELETTRONICHE A LETTURA DI COPPIA CON CRICCHETTO

Chiave elettronica con lettura della coppia

- Precisione: $\pm 2\%$ fra il 20% e il 100% della capacità della chiave.
- Modalità di misura: picco o normale.
- Unità di misura: N.m, lbf.ft, lbf.in e Kg.cm.
- Attacchi: 9 x 12 e 14 x 18 mm.
- Chiavi numerate e fornite con un certificato di taratura ISO 6789.
- Preregolazione possibile di 9 valori di coppia.
- Memoria 250 valori con collegamento PC USB.
- Fornitura con cricchetto in cassetta di plastica con vassoio in gommapiuma.




Serraggio preciso, il controllo e la tracciabilità!

Capacità N.m Min. - Max.	L mm	□	Nottolino	Dim.	Kg	
1,5 ▶ 30	390	1/4"	R.372	390 mm	1,773	E.306A30RPB
6,7 ▶ 135	415	3/8"	J.372V	415 mm	1,916	E.306A135JPB
7 ▶ 135	415	1/2"	S.372V	415 mm	1,907	E.306A135SPB
10 ▶ 200	530	1/2"	S.382V	530 mm	2,701	E.306A200SPB
17 ▶ 340	650	1/2"	S.382V	650 mm	2,812	E.306A340SPB



LAMPADA D'ISPEZIONE EXTRA SOTTILE

NOVITÀ



**Super sottile
solo 11 mm
ultra resistente
non si rompe sotto
il peso dell'auto**



► **Lampada d'ispezione ultra sottile senza fili**

- Ideale per illuminare punti ristretti e con accesso limitato
- 2 livelli di luminosità selezionabili
- Struttura rinforzata ad alta resistenza
- Resistente ai prodotti e solventi utilizzati nelle autofficine e in ambiente industriale (DOT, olio motore, benzina, gasolio...)
- Nessun surriscaldamento dell'apparecchio durante il funzionamento
- Accessori inclusi: caricatore 230V,
- Cavo per accendisigari, cavo USB
- 0,160 kg.



► **Versione con cavo**



FUNZIONE NORMALE



**FUNZIONE BOOST
350 LUX**



GANCIO FLESSIBILE



779.SILRPB

779.SILCPB

LAMPADA LED DOPPIA FUNZIONE

- Doppio utilizzo: lampada di ispezione o torcia frontale
- Tecnologia Strip LED
- Base magnetica regolabile in più posizioni fino a 180°
- Due magneti posteriori
- Due ganci orientabili sul retro della lampada
- Fornita con caricabatteria CE



CARATTERISTICHE TECNICHE

Tipo e numero LED (funzione lampada)	1 strip LED
Tipo e numero LED (funzione torcia)	5 LED SMD
Luminosità (funzione lampada)	110 Lumen / 270 Lux
Luminosità (funzione torcia)	12 Lumen / 58 Lux
Tipo batteria	Li-ION 3.7 V 2300 mAh
Autonomia (funzione lampada)	4,5 ore
Autonomia (funzione torcia)	20 ore
Tempo di ricarica	4/5 ore
Categoria protezione	IP 20
Temperatura di utilizzo	-20° ÷ +40°C



779.CL3PB



LAMPADA "POCKET"

- Struttura rinforzata
- Resistente alle cadute ed agli urti
- Impermeabile all'acqua (IP 55)
- Resistente ai prodotti e solventi utilizzati nelle autofficine e in ambiente industriale (DOT, olio motore, benzina, gasolio, ..)
- Grande luminosità 400 LUX
- 4 ore di autonomia con una velocità di ricarica di 2 ore e 30 minuti
- Batteria ricaricabile al Litio ad elevata efficienza e minimo peso
- Raggio luminoso direzionabile a 360°
- Gancio e magneti per un fissaggio sicuro e per un lavoro con mani libere



779.PCPB

AVVITATORI

POTENZA E DURATA

- Motore monoblocco nuova generazione = meno manutenzione
- Meccanismo a martelli accoppiati
- Migliore equilibrio, meno vibrazioni

ECCELLENTE CONTROLLO

Scatto progressivo



UTILIZZO CON UNA MANO

- Rotella per invertire il senso di rotazione
- Variatore della velocità

PARAURTI SOFT



ERGONOMIA

- Impugnatura soft
- Impugnatura centrata, ripartizione ottimale delle masse

PRATICO

Raccordo per l'aria girevole che permette di non disturbare i movimenti dell'operatore

	NS.2000FPB	NS.3000FPB	NK.2000F2
Velocità a vuoto (giri/min,)	10 500	7225	6360
Coppia massima (Nm)	800	1700	1700
Impulsi/min	1 750	1 160	850
peso (kg)	1,4	2,1	3,9
Struttura	Titanium	Titanium	Composito

▶ 800 N.M

☑ 1/2"



▶ Avvitatore ☑ 1/2" titanio compatto

- Sistema di percussione: doppio martello
- 3 livelli di potenza
- Lunghezza: 157 mm
- ⚖️ 1,4 kg.

NS.2000FPB

▶ 1700 N.M

☑ 1/2"



▶ Avvitatore ☑ 1/2" ti

- Sistema di percussione: doppio martello
- 3 livelli di potenza
- Lunghezza: 179 mm
- ⚖️ 2,1 kg.

NS.3000FPB

▶ 2115 N.M

☑ 3/4"



▶ Avvitatore ☑ 3/4" struttura composita

- Sistema di percussione: doppio martello
- Coppia massima. : 1700 N.m
- Scatto progressivo
- 3 livelli di potenza
- Lunghezza: 221 mm
- ⚖️ 3,9 kg.

NK.2000F2

DISINCROSTATORE **NOVITÀ**



- Utensile per pulire, sverniciare, disossidare le superfici metalliche.
- Consente l'accesso nelle fessure e nelle fenditure.
- Fornito con aghi con diametro di 2 mm.
- Numero di impulsi: 4200/min.
- Consumo d'aria medio: 90 l/min.
- Diametro interno del tubo dell'aria: 13 mm.
- Filettatura inserto d'arrivo dell'aria: 3/8".
- Pressione di utilizzo consigliata: 5-7 bar.
- H 36 mm, L 360 mm, L 75 mm.

- Serie di aghi di ricambio 2 mm: V.352FA1.
- Serie di aghi di ricambio 3 mm: V.352A1D3.
- Pettine per ago diametro 3 mm: V.352-137D3.
- ⚖️ 1,670 kg

V.352FPB

AVVITATORE



☑ 1/2"

▶ Avvitatore ☑ 1/2" struttura alluminio

- Sistema di percussione: doppio martello
- Coppia massima. : 1015 N.m
- Scatto progressivo
- 5 livelli di potenza
- Lunghezza: 187 mm
- ⚖️ 2,6 kg.

NS.1010F2PB



☑ 1/2"

▶ Avvitatore ☑ 1/2" struttura composita

- Sistema di percussione: doppio martello
- Coppia massima. : 1080 N.m
- Scatto progressivo
- 3 livelli di potenza
- Lunghezza: 180 mm
- ⚖️ 2,2 kg.

NS.1800F2PB

AVVITATORI 1"

NOVITÀ

- Avvitatore reversibile ad impulsi
- Corpo in materiale composito
- Modello reversibile con meccanismo a doppio martello
- Pulsante progressivo
- Scarico dell'aria convogliato nell'impugnatura
- 2 livelli di potenza in avvitamento

- Impugnatura bimatereale soft-touch
- Dotato di maniglia ausiliaria
- Sistema di trattenimento della bussola sul quadro di manovrabilità.



▶ 3390 N.m

▶ **Avvitatore reversibile ad impulsi 1" pistola**

- 7 kg.

NM.3000FPB



▶ 3390 N.m

▶ **Avvitatore reversibile ad impulsi 1" dritto**

- 8 kg.

NM.3030FPB

SMERIGLIATRICI

NOVITÀ

- Corpo ed impugnatura in materiale antiscivolo
- Leva di sicurezza a scatto
- Pinza da 6 mm.

- Sistema a doppio cuscinetto per una maggiore durata
- Scarico dell'aria posteriore
- Attacco filettato 1/4"



▶ **Smerigliatrice dritta alta potenza**

- Lunghezza 176mm.
- Potenza 0,5 CV - 368 watt
- Velocità 25.000 giri/min
- Consumo aria 113 l/min
- 0,675 kg

V.DG500FPB



▶ **Smerigliatrice mandrino lungo**

- Lunghezza 267mm.
- Potenza 0,5 CV - 368 watt
- Velocità 23.000 giri/min
- Consumo aria 113 l/min
- 1,015 kg

V.DG515FPB


▶ **Smerigliatrice angolare 90°**

- Lunghezza 175 mm.
- Potenza 0,5 CV - 378 watt
- Velocità 18.500 giri/min
- Consumo aria 113 l/min
- 0,780 kg




V.DGA505FPB

MODULI SPUGNA XL



- **Compatibili con i cassettei dei carrelli JET+, JETXL, CHRONO+, CHRONOXL e ROLL XL.**
- **Lunghezza 415 mm.**
- **Non compatibile con i cassettei dei carrelli ROLL, CHRONOJET, CHRONO.**



► Modulo spugna con 8 giraviti Protwist®

- AN 3.5 x 75 - 3.5 x 100 4 x 100 - 5.5 x 100 mm.
- AWH 6.5 x 150 - 8 x 175 mm.
- ANP 1 x 100 - 2 x 125 mm.
- Vassoio: PM.MODA1.
- 0,955 kg.

MODM.A1



► Modulo con 10 giraviti Protwist® di cui 3 nani

- ANP 0 x 75 - 1 x 25 - 1 x 100 - 2 x 35 - 2 x 125 - 2 x 250 - 3 x 150 mm.
- AND 1 x 100 - 2 x 125 - 2 x 35 mm.
- Vassoio: PM.MOD.A5.
- 1,125 kg


MODM.A5



► Modulo da 5 chiavi combinate OGV® da 27 a 34 mm

- 440.27-29-30-32-34 mm.
- Vassoio: PM.MOD440-2
- 2,144 kg.


MODM.440-2



► Modulo da 12 chiavi combinate articolate a cricchetto

- Speciale per ambienti poco accessibili.
- 467F da 8 a 19 mm. + 3 adattatori: bussole ¼", ½", punte ¼"
- Grazie all'adattatore, la chiave si trasforma in cricchetto ultracompatto per bussole e inserti.
- Vassoio: PM.MOD467FJ12.
- 1,575 kg.


MODM.467FJ12



► Modulo da 17 chiavi combinate OGV®

- 440. da 6 a 19 - 21 - 22 - 24 mm.
- Vassoio: PM.MOD440-1.
- 1,790 kg.

MODM.440-1



► Modulo da 12 chiavi combinate a cricchetto

- 467. da 8 a 19 mm.
- Vassoio: PM.MOD467J12.
- 1,551 kg.

MODM.467J12



► Modulo 1/4''

- Cricchetto RL.161.
- Bussole R.5,5-6-7-8-9-10-11-12-13-14.
- Prolunghe R.209-R.215.
- Cardano universale R.240A.
- Impugnatura scorrevole R.120A.
- Bussoia 1/4"portainseri R.235.
- Portabussoia ECR.
- Impugnatura con manico R.236A.
- 83SH.JP9: 1,5-2-2,5-3-4-5-6-8-10 mm.
- PZ 1-2-3, PH 1-2-3, intagli 4,5-6,5, HEX 3-4-5-6-7, Torx® T15-20-25-27-30-40.
- Vassoio: PM.MODR1AN.
- 🏋️ 1,155 kg.

MODM.RL1



► Modulo da 4 pinze

- 192.16CPE: tronchese diagonale.
- 185.20CPE: pinza a becco semitondo.
- 181A.25CPE multipresa con sistema di bloccaggio 250 mm.
- 501: Pinza regolabile autobloccante grande capacità.
- Vassoio: PM.MODCPE1.
- 🏋️ 1,480 kg.

MODM.CPE1



► Modulo 3/8''

- Cricchetto a tenuta JL.161.
- 2 prolunghe J.210 e J.215.
- Cardano universale J.240.
- Impugnatura scorrevole J.120A.
- 14 bussole esagonali. JH. 8 - 19 - 21 - 22 mm.
- Vassoio: PM.MOD.J2

Pratico

è previsto uno spazio per accogliere una cassetta NANO (non compresa nella composizione).

MODM.J2



► Modulo spine rivestiti

- 6 cacciaspine 249.G 2-3-4-5-6-8 mm.
- 4 punzoni 247.G 4-5-6-8 mm.
- 1 punteruolo 255.G 6 mm.
- Vassoio: PM.MODCG.
- 🏋️ 1,470 kg.

MODM.CG




► Modulo 1/2''

- Cricchetto SL.161.
- 2 prolunghe S.210 e S.215.
- Cardano universale S.240A.
- 15 bussole esagonali SH. da 11 a 19 - 21 - 22 - 24 - 27 - 30 - 32 mm.
- Vassoio: PM.MOD.S2
- 🏋️ 1,230 kg.

Pratico: è previsto uno spazio per accogliere una cassetta NANO (non compresa nella composizione).


MODM.S2



► Modulo da 13 chiavi a pipa esagonali

- 75. da 7 a 19 mm.
- Vassoio: PM.MOD75.
- 🏋️ 2,690 kg.

MODM.75



► Modulo da 4 pinze per circlips® a becco dritto

- 177A.13 : est. 10 - 25 mm. J3 : diam. 18 - 60 mm.
- 179A.13 : int. 12 - 25 mm.
- 179A.18. : int. 18 - 60 mm.
- Vassoio: PM.MODPCSN.
- 🏋️ 846 gr.

MODM.PCSN



► Modulo utensili a percussione

- 208A.32CBA Mazza.
- 263.20 Scalpello.
- 256.6 Punteruolo.
- 249.G Cacciaspine L. 4 - 5 - 6 mm.
- 200C.40 Martello con manico in fibra.
- Vassoio: PM.MODMI6.
- 🏋️ 2,330 kg.

MODM.MI6

MODULO IN PLASTICA



- Moduli universali compatibili con tutti i carrelli Facom.
- Lunghezza 415 mm.
- **ROLL, CHRONO, CHRONO+, CHRONO JET:** staccare la parte ritagliabile.



- ▶ **Modulo da 8 chiavi a T snodate**
- 7-8-10-12-13-14-17-19 mm.

MOD.99B

MODULO IN PLASTICA XL

- Compatibile con i cassetti dei carrelli JET+, JETXL, CHRONO+, CHRONOXL e ROLL XL.
- Lunghezza 415 mm.
- Non compatibile con i cassetti dei carrelli ROLL, CHRONO, CHRONO JET.



Multisoluzione
Chiave corta da 10 mm inclusa.

- ▶ **Modulo da 13 chiavi combinate a cricchetto**

- 467. da 8 a 19 mm + 3 adattatori + chiave combinata a cricchetto corto 10 mm.
- La chiave da 10 mm si trasforma in cricchetto piatto, ultracompatto per bussole e punte 1/4" la chiave da 19 mm.

- si trasforma in cricchetto piatto da 1/2".
- Meccanismo a cricchetto ad elevate prestazioni garanzia iso 1711-1 + 50%.
- Vassoio: PL.682.
- 1,12 kg.

MOD.467J13



- ▶ **Modulo da 16 chiavi combinate OGV®**
- 440. da 6 a 19 mm - 22 - 24 mm.
- Vassoio: PL.670.
- 1,79 kg.

MOD.440-1



XL

- ▶ **Modulo da 6 chiavi combinate a cricchetto**

- 21-22-24-27-30-32 mm.
- Vassoio: PL.653.
- 4,225 kg.

MOD.467XL



XL

- ▶ **Modulo da 17 chiavi combinate OGV®**
- 440. da 6 a 19 mm - 21 - 22 - 24 mm.
- Vassoio: PL.313.
- 1,79 kg.

MOD.440-1XL



- ▶ **Moduli da 5 pinze per carrello XL**

- 181A.25CPE Pinza multiuso 250 mm.
- Pinza 501.
- 185.20CPE Pinza a becchi mezzotondi diritti.
- 195.20CPE Pinza a becchi piegati.
- 192.16CPE Tronchese.
- Vassoio: PL.657.
- 1,360 kg.

MOD.CPE5



- ▶ **Modulo da 4 chiavi combinate OGV® di grandi dimensioni**
- 440. 27 - 29 - 30 - 32 mm.
- Vassoio: PL.314A.
- 2,065 kg.

MOD.440-2




XL

- ▶ **Modulo da 3 pinze**

- 185.20CPE Pinza a becchi mezzitondi.
- 187.18CPE Pinza universale.
- 192.16CPE Tronchese.
- Vassoio: PL.627.
- 942 gr.

MOD.CPE



- ▶ **Modulo da 12 chiavi combinate articolate a cricchetto**
- Speciale per ambienti poco accessibili.
- 467F da 8 a 19 mm + 3 adattatori.
- Grazie all'adattatore, la chiave si trasforma in cricchetto ultracompatto per bussole e punte.
- Vassoio: PL.680.
- 1,75 kg.

MOD.467FJ12



- ▶ **Modulo da 4 pinze per circlips® a becchi diritti e piegati**

- 177A.18: est. 18 - 60 mm.
- 197A.18: est. 18 - 60 mm.
- 179A.18: int. 18 - 60 mm.
- 199A.18. : int. 18 - 60 mm.
- Vassoio: PL.332A.
- 920 gr.

MOD.PC



► **Modulo da 7 chiavi maschio impugnatura a "T" Testa sferica**

- 84 T.ZS. 4 - 5 - 6 - 7 - 8 - 10 mm.
- 84 T.Z. 3 mm. (esagonale normale).

- Vassoio: PL.329.
- 1 kg.

MOD.84T.ZS



► **Modulo da 8 giraviti Protwist®**

- AN 3 x 75 - 3,5 x 100 - 5,5 x 125 - 4 x 100 mm.
- AWH 6,5 x 150 -

- 8 x 175 mm.
- ANP 1 x 100 - 2 x 125 mm.
- Vassoio: PL.325.
- 985 gr.

MOD.A1



► **Modulo da 7 chiavi maschio impugnatura a "T" Torx®**

- 89.TX 10 - 15 - 20 - 25 - 27 - 30 - 40.

- Vassoio: PL.328.
- 684 gr.

MOD.89TX



► **Modulo da 10 giraviti Protwist® di cui 3 nani**

- ANP 0 x 75 - 1 x 25 - 1 x 100 - 2 x 35 - 2 x 125 - 2 x 250 - 3 x 150 mm.

- AND 1 x 100 - 2 x 125 - 2 x 35 mm.
- Vassoio: PL.677.
- 900 gr.

MOD.A5

ESAGONALE

XL



Impugnature ammortizzanti

► **Modulo da 11 cacciapine rivestiti**

- 6 cacciapine 249G. 2 - 3 - 4 - 5 - 6 - 8 mm.
- 4 punzoni 247G. 4 - 5 - 6 - 8 mm.

- 1 punteruolo 255G 6 mm.
- Vassoio: PL.334.
- 1,47 kg.

MOD.CG



► **Modulo da 7 giraviti Protwist® Torx® da 10 a 40**

- ANX 10 x 75 - 15 x 75 - 20 x 100 - 25 x 100 - 27 x 100 - 30 x 125 - 40 x 150 mm.

- Vassoio: PL.327A.
- 840 gr.

MOD.ANX



► **Modulo utensili a percussione**

- 200H.32 Martello.
- 208A.32CBA Mazza.
- 263.20 Scalpello.
- 256.6 Punteruolo.

- 248. Cacciapine lunghe 4 - 5 - 6 mm.
- Vassoio: PL.333.
- 1,8 kg.

MOD.MI1



► **Modulo speciale estrazione**

- U.306A140 Estrattore.
- U.306G2 3 griffe presa interna.
- U.306G10 3 griffe lunghe, presa esterna.
- U.14L Estrattore compatto.

- Vassoio PL.354
- 4,43 kg.

MOD.U306



► **Modulo da 5 lime**

- PAM.B200EM Piatta.
- DRD.MD200EM mezzotonda.
- CAR.MD200EM Quadrata.
- TRI.MD200EM Triangolare.

- RD.MD200EM Rotonda.
- Vassoio: PL.606.
- 950 gr.

MOD.LIM



► **Modulo chiusura 3/8"**

- Cricchetto JL.161,
- Bussole JH. da 8 a 19 - 21 - 22.
- Prolunghe J.210-215.
- Cardano universale J.240A.
- Impugnatura scorrevole J.120A.

- Aumentatore da 3/8" a 1/2" J.232.
- Bussole 3/8" portainseri J.235.
- Vassoio: PL.686.
- 1,950 kg.

MOD.JL1



► **Modulo taglio - misura - lime**

- 601 Seghetto.
- 668B.10: 10 lame per seghetto.
- 234.S Punta per tracciare.
- 803-300M Metro a nastro metallico.

- 5 lime: PAM.B250EMA DRD.MD250EMA CAR.MD200EMA - RI.MD200EMA TRI.M200EMA.
- 893.316 Metro avvolgibile 3 m.
- Vassoio: PL.335.
- 2,3 kg.

MOD.601



► **Modulo 1/2"**

- Cricchetto SL.161.
- Bussole SH. da 8-10 a 19-21 a 24-27-30-32.
- Prolunghe S.210-215.
- Cardano universale S.240A.
- Riduttore S.230 da 1/2" a 3/8".

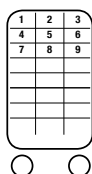
- Aumentatore S.232B da 1/2" a 3/4".
- Vassoio: PL.687.
- 3,345 kg.

MOD.SL1

OFFERTA
1 punteruolo

A ▶ ASSORTIMENTO 115 UTENSILI, 9 MODULI IN SPUGNA


MODM.440-1 Chiavi combinate
 MODM.84TZS Chiavi maschio con impugnatura
 MODM.A1 Giraviti intaglio-Phillips
 MODM.ANXR Giraviti Torx
 MODM.CPE Pinza universale, tronchese,
 pinza a becchi lunghi
 MODM.MI7 Martello, mazzuola, scalpelli
 MODM.PR12 Pinze regolabili
 MODM.RL1 Chiavi a bussola e accessori ¼"
 MODM.SL1 Chiavi a bussola e accessori ½"
 🏠 13,5 kg.



CMM.115BNL

B ▶ ASSORTIMENTO 150 UTENSILI, 12 MODULI IN SPUGNA

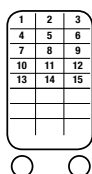
Stessi moduli dell'assortimento CMM.115BNL
 MODM.440-2 Chiavi combinate
 MODM.467J12 Chiavi combinate a cricchetto
 MODM.JL2 Chiavi a bussola e accessori 3/8"
 🏠 18,6 kg.



CMM.150BNL

C ▶ ASSORTIMENTO 175 UTENSILI, 15 MODULI IN SPUGNA

Stessi moduli dell'assortimento CMM.150BNL
 MODM.A2 Giraviti Phillips-Pozidriv
 MODM.HLA Chiavi a bussola lunghe
 MODM.PCSN Pinze per anelli elastici
 🏠 18,6 kg

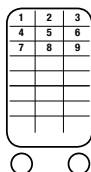


CMM.175BNL



A ▶ ASSORTIMENTO 115 UTENSILI, 9 MODULI IN PLASTICA

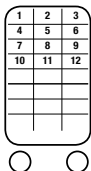
MOD.440-1 Chiavi combinate
 MOD.84TZS Chiavi maschio
 con impugnatura
 MOD.A1 Giraviti intaglio-Phillips
 MOD.AN XR Giraviti Torx
 MOD.CPE Pinza universale, tronchese,
 pinza a becchi lunghi
 MOD.MI7 Martello, mazzuola, scalpelli
 MOD.PR12 Pinze regolabili
 MOD.RL1 Chiavi a bussola e accessori ¼"
 MOD.SL1 Chiavi a bussola e accessori ½"
 ▲ 13,5 kg



CM.115BNL

B ▶ ASSORTIMENTO 150 UTENSILI, 12 MODULI IN PLASTICA

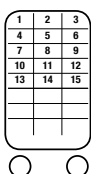
Stessi moduli dell'assortimento CM.115BNL
 MOD.440-2 Chiavi combinate
 MOD.467J12 Chiavi combinate a cricchetto
 MOD.JL2 Chiavi a bussola e accessori 3/8"
 ▲ 18,6 kg



CM.150BNL

C ▶ ASSORTIMENTO 175 UTENSILI, 15 MODULI IN PLASTICA

Stessi moduli dell'assortimento CM.150BNL
 MOD.A2 Giraviti Phillips-Pozidriv
 MOD.HLA Chiavi a bussola lunghe
 MOD.PCSN Pinze per anelli elastici
 ▲ 18,6 kg



CM.175BNL





+ Scoprite la nuova gamma JET+ nel catalogo dedicato



+ + innovazione e + spazio

- 2 bordi a scomparsa: con un carico pesante, i bordi rientrano e scompaiono nel piano di lavoro, così non sarete ostacolati dai bordi mentre deponete un oggetto lungo (utensile, paletta, pezzo meccanico...).
- 2 bordi fissi sulla parte anteriore e posteriore per evitare la caduta degli oggetti mentre vengono spostati.
- Piano di lavoro con impugnatura integrata, posto per 16 giraviti, fissaggio di una morsa, accessori tubi.

+ Sistema di bloccaggio

- + protezione:** La serratura è incastata in una sede dedicata, per evitare di rompere la chiave.
- + sicurezza:** Sistema di bloccaggio centralizzato, serratura con chiave articolata.

+ Cassetti

- + sicuri:** Nuovo gancio in alluminio iniettato (nervature di rinforzo e trattamento sabbatura per una resistenza di lunga durata - spessore 8 mm).
- + accessibili:** Apertura al 100%.

+ Ruote

- + prestazioni:**
 - Sforzo ridotto, (meno di 7 kg. di sforzo di spinta).
 - Grande longevità (respinge i truciolari, resiste ai prodotti idrocarburi più usati).
 - Elevata resistenza ai carichi pesanti.

+ Paraurti Soft

- + protezione:** Con i nuovi paraurti soft in elastomero termoplastico con effetto ammortizzante degli urti: - sui 4 angoli, - sui cassetti per proteggere il gancio in alluminio.




PRODOTTO IN FRANCIA

FEUQUIÈRES EN VIMEU - Somme



3 MODULI PER CASSETTO JET+³



3 moduli per cassetto



+ 5 cassetti

- 2 cassetti altezza 60 mm = 6 moduli.
- 2 cassetti altezza 130 mm = 6 moduli.
- 1 cassetto altezza 270 mm.
- Fornito con 4 divisori per cassetti da 60 mm e 4 divisori per cassetti da 130 mm.
- Peso totale ammissibile nei cassetti: 125 kg.
- Volume utile di sistemazione: 155 litri.
- 74,9 kg.

□ JET.5GM3PB
■ JET.5M3PB



+ 6 cassetti

- 4 cassetti altezza 60 mm = 12 moduli.
- 1 cassetto altezza 130 mm = 3 moduli.
- 1 cassetto altezza 270 mm.
- Fornito con 6 divisori per cassetti da 60 mm e 2 divisori per cassetto da 130 mm.
- Peso totale ammissibile nei cassetti: 140 kg.
- Volume utile di sistemazione: 155 litri.
- 78,2 kg.

□ JET.6GM3PB
■ JET.6M3PB



+ 7 cassetti

- 5 cassetti altezza 60 mm = 15 moduli.
- 1 cassetto altezza 130 mm = 3 moduli.
- 1 cassetto altezza 200 mm.
- Fornito con 6 divisori per cassetti da 60 mm e 2 divisori per cassetto da 130 mm.
- Peso totale ammissibile nei cassetti: 155 kg.
- Volume utile di sistemazione: 155 litri.
- 81,4 kg.

□ JET.7GM3PB
■ JET.7M3PB



+ 8 cassetti

- 6 cassetti altezza 60 mm = 18 moduli.
- 2 cassetti altezza 130 mm = 6 moduli.
- Fornito con 10 divisori per cassetti da 60 mm.
- Peso totale ammissibile nei cassetti: 170 kg.
- Volume utile di sistemazione: 150 litri.
- 85,5 kg.

□ JET.8GM3PB
■ JET.8M3PB

CARRELLO ANTIRIBALTAMENTO JET³

**SISTEMA ANTIRIBALTAMENTO
CHE PERMETTE DI APRIRE
UN SOLO CASSETTO PER VOLTA**



▶ 6 cassetti

3 moduli per cassetto

- 4 cassetti altezza 60 mm = 12 moduli.
- 1 cassetto altezza 130 mm = 3 moduli.
- 1 cassetto altezza 270 mm.
- Fornito con 6 divisori per cassetti da 60 mm e 2 divisori per cassetto da 130 mm.
- Peso totale ammissibile nei cassetti: 140 kg.
- Volume utile di sistemazione: 155 litri.
- ⚖️ 78,2 kg.

▶ 8 cassetti

3 moduli per cassetto

- 6 cassetti altezza 60 mm = 18 moduli.
- 2 cassetti altezza 130 mm = 6 moduli.
- Fornito con 10 divisori per cassetti da 60 mm.
- Peso totale ammissibile nei cassetti: 170 kg.
- Volume utile di sistemazione: 150 litri.
- ⚖️ 85,5 kg.

JET.6GM3SPB

JET.8GM3SPB

4 MODULI PER CASSETTO JET⁴

1 | 2 | 3 | 4



*Il miglior compromesso
volume di sistemazione,
superficie di lavoro,
dimensioni.*



- 4 cassetti altezza 60 mm = 16 moduli.
- 1 cassetto altezza 130 mm = 4 moduli.
- 1 cassetto altezza 270 mm.
- Fornito con 9 divisori per cassetti da 60 mm e 3 divisori per cassetto da 130 mm.
- Peso totale ammissibile nei cassetti: 175 kg.
- Volume utile di sistemazione: 205 litri.
- ⚖️ 87,4 kg.

□ JET.6GM4PB
■ JET.6M4PB

5 MODULI PER CASSETTO JET⁵

1 | 2 | 3 | 4 | 5



*Piano di lavoro extra largo,
Capacità di sistemazione
straordinaria,
maneggevolezza eccezionale.*



- 3 cassetti altezza 60 mm = 20 moduli.
- 2 cassetti altezza 130 mm = 5 moduli.
- 1 cassetto altezza 200 mm.
- Fornito con 12 divisori per cassetti da 60 mm e 4 divisori per cassetti da 130 mm.
- Peso totale ammissibile nei cassetti: 235 kg.
- Volume utile di sistemazione: 255 litri.
- ⚖️ 120 kg.

□ JET.6GM5PB
■ JET.6M5PB

6 cassetti

7 cassetti

8 cassetti

- 5 cassetti altezza 60 mm = 20 moduli.
- 1 cassetto altezza 130 mm = 4 moduli.
- 1 cassetto altezza 200 mm.
- Fornito con 9 divisori per cassetti da 60 mm e 3 divisori per cassetto da 130 mm.
- Peso totale ammissibile nei cassetti: 195 kg.
- Volume utile di sistemazione: 205 litri.
- ⚖️ 92,1 kg.

□ JET.7GM4PB
■ JET.7M4PB

- 5 cassetti altezza 60 mm = 25 moduli.
- 1 cassetto altezza 130 mm = 5 moduli.
- 1 cassetto altezza 200 mm.
- Fornito con 12 divisori per cassetti da 60 mm e 4 divisori per cassetto da 130 mm.
- Peso totale ammissibile nei cassetti: 265 kg.
- Volume utile di sistemazione: 255 litri.
- ⚖️ 124 kg.

□ JET.7GM5PB
■ JET.7M5PB

- 6 cassetti altezza 60 mm = 24 moduli.
- 2 cassetti altezza 130 mm = 8 moduli.
- Fornito con 12 divisori per cassetti da 60 mm.
- Peso totale ammissibile nei cassetti: 210 kg.
- Volume utile di sistemazione: 200 litri.
- ⚖️ 93,7 kg.

□ JET.8GM4PB
■ JET.8M4PB



**VERSIONI
PERSONALIZZATE**
Ogni colore della scala RAL



CARRELLO 7 CASSETTI CON ASSORTIMENTO

**9 MODULI
118 UTENSILI**

SPOTLIGHT.FOAM.M3

MODM.SL1

MODULO CRICCHETTO
BUSSOLE 1/2"

- SL.161: cricchetto.
- S.210-215: prolunghe.
- S.240A: snodo cardanico universale.
- S.120A: impugnatura scorrevole.
- Bussole SH.8 - 10 - 11 - 12 - 13 - 14 - 15 - 16 - 17 - 18 - 19 - 21 - 22 - 23 - 24 - 27 - 30 - 32.
- Vassoio PM.MODS1A.



MODM.RL1

MODULO CRICCHETTO
BUSSOLE 1/4"


- RL.161: cricchetto.
- R.209-R.215: prolunghe.
- R.240A: snodo cardanico universale.
- R.120A: impugnatura scorrevole.
- R0,235: bussola 1/4" porta inserti.
- R.236A: impugnatura.
- Bussole R.5,5 - 6 - 7 - 8 - 9 - 10 - 11 - 12 - 13 - 14.
- Inserto porta bussola ECR.
- 83SH.JP9, 1,5 - 2 - 2,5 - 3 - 4 - 5 - 6 - 8 - 10.
- Pozidriv® 1 - 2 - 3, Phillips® 1 - 2 - 3, Intaglio 4,5 - 6,5, HEX 3 - 4 - 5 - 6 - 7, Torx® T15 - 20 - 25 - 30 - 40.
- Vassoio PM.MODR1A.



MODM.A1PB

MODULO 8 GIRAVITI
PROTWIST


- AN 3,5x75 - 3,5x100 - 4x100 - 5,5x100.
- AWH 6,5x150 - 8x175.
- ANP 1x100 - 2x125.
- Vassoio : PM.MODA1.
- Contenuto: AN3,5X75 - AN3,5X100 - AN4X100 - AN5,5X100 - AWH6,5X150 - AWH8X175 - ANP1X100 - ANP2X125
- 0,900 kg.



MODM.440-1

MODULO 17
CHIAVI COMBinate
OGV® DA 6 A 24 MM


- 440. 6 - 7 - 8 - 9 - 10 - 11 - 12 - 13 - 14 - 15 - 16 - 17 - 18 - 19 - 21 - 22 - 24 mm.
- Vassoio PM.MOD440-1.
- Contenitore Vassoio: PM.MOD440-1
- 1,910 kg.



MODM.84TZSPB

MODULO CHIAVI MASCHIO A T

- 84TZ.3.
- 84TZS.4 - 5 - 6 - 7 - 8 - 10 mm.
- Vassoio PM.MOD84TZS.
- 0,900 kg.



MODM.MI7

MODULO UTENSILI A
PERCUSSIONE

- 205C.50: martello tipo DIN composto da 500G.
- 208A.32CBA: mazzuolo in acciaio da 32 mm.
- 256.6: bulino di precisione 6 mm.
- 263.18: scalpello.
- 248. 4 - 5 - 6 mm: cacciaspine lunghi.
- Vassoio PM.MODMI7.
- 1,700 kg.



MODM.ANXRPB

MODULI DI GIRAVITI PROTWIST®


- Gommapiuma alta densità bicolore: Visualizzazione immediata degli utensili mancanti. Resistenza allo schiacciamento, agli idrocarburi, ai liquidi.
- Presa facile grazie ai vani.
- Ritenuta ottimizzata degli utensili durante il trasporto.
- Contenuto: ANX10X75 - ANX15X75 - ANX20X100 - ANX25X100 - ANX27X100 - ANX30X125 - ANX40X150



MODM.CPE1PB

MODULO 4 PINZE

- 181A.25CPE: pinza regolabile
- 185.20CPE: pinze a becchi mezzo toni.
- 192.16CPE: tronchese diagonale.
- 501: pinza autobloccante
- Vassoio PM.MODCPE1.
- 1,311 kg.



PM.384

MODULO SISTEMAZIONE
PER PICCOLI PEZZI

- Contenitori di dimensioni differenti consentono una sistemazione ordinata per viti, capicorda, rivetti e giunti.



CARRELLO ROLL XL



► CARRELLO ROLL XL

- 6 cassetti: 3 cassetti H 60 mm, 2 cassetti H 130 mm, 1 cassetto H 210 mm. Ogni cassetto può ospitare 3 moduli XL
- Apertura dei cassetti al 100%
- Peso per cassetto: 15 kg. per i cassetti da 60 mm e 20 kg. per i cassetti da 130 mm
- Chiusura centralizzata.
- Piano di lavoro in ABS iniettato
- Resistente agli idrocarburi più comuni
- Resistenza a una carica statica di 600 kg.
- Impugnatura in metallo
- 4 ruote di diametro 125 mm di cui una con freno
- Caratteristiche tecniche
- Dimensioni d'ingombro (con impugnatura): L 800 x P 500 x H 987 mm.
- Dimensioni (senza impugnatura): L 715 x P 500 x H 987

Dimensioni utili dei cassetti: L 569 x P 420

■ ROLL.6GXLPB
■ ROLL.6XLPB

ROLL.6XL CON 117 UTENSILI



► CARRELLO 6 CASSETTI

- Piano di lavoro con top in ABS.
- Maniglia ergonomica in acciaio.
- Serratura centralizzata con chiave.
- Tappeti in gomma antiscivolo.
- Apertura dei cassetti ad estrazione totale.
- Ruote Ø 125 mm con freno.
- Cassetti : 3 x h 60 mm – 3 x h 130 mm (dimensioni interne: 570 x 420 mm)
- Dimensioni: 815 x 505 x 1.000 mm
- 55 kg.

MOD.TE

185.20TE Pinza becchi 1/2 rotondi
187.18TE Pinza universale
192.16TE Tronchese diagonale
Vaschetta PL.627
• 942 gr.

MOD.S1

Chiavi a bussola:
SH. 10 - 11 - 12 - 13 - 14 - 15 - 16 - 17 - 18 - 19
21 - 22 - 23 - 24 - 27 - 30 - 32 mm.
S.161 Cricchetto
S.210 Prolunga 125 mm.
S.215 Prolunga 250 mm.
S.240A Snodo Snodoico
Vaschetta PL.323
• 3,325 kg.

MOD.R1

Chiavi a bussola:
R. 5,5 - 6 - 7 - 8 - 9 - 10 - 11 - 12 - 13 - 14 mm.
R. 120 - 161 - 209 - 215 - 226 - 235 - 240A
ES.4,5 - 6,5 - 8
ED.1 - 2
EH.3 - 4 - 5 - 6
10 Chiavi maschio 82H. 2 - 10 mm.
Vaschetta PL.321
• 1,115 kg.

MOD.A1PB

Giraviti:
● AN 3x75 - 3,5x100 - 4x100 5,5x125
⊕ AWH6,5 x150 - 8 x175 ANP 1x100 - 2x125
• 985 gr.

MOD.84TZS

Chiavi maschio con impugnatura:
84TZ.3 mm (no sferica)
84TZS. 4 - 5 - 6 - 7 - 8 - 10
Vaschetta PL.329
• 1 kg.

MOD.MI3PB

202H.1/2" Martello
208A.32CB Mazzetta
248. 4 - 5 - 6 Cacciaspine
256. 6 Punzoni
263. 18 Scalpello
Vaschetta PL.333
• 1,480 kg.

MOD.440-1

Chiavi combinate:
440. 6 - 7 - 8 - 9 - 10 - 11 - 12 - 13 - 14 -
15 - 16 - 17 - 18 - 19 - 22 - 24 mm.
Vaschetta PL.348A
• 1,790 kg.

MOD.PCPB

Pinze per anelli:
- esterni: 177A.18 Becchi diritti
179A.18 Becchi 90°
- interni: 197A.18 Becchi diritti
199A.18 Becchi 90°
Vaschetta PL.
• 980 gr.

Utensili sciolti

Flessometro 3m: 893.316
Forbice: 841A.4
Pinza regolabile: 484A
Chiavi a T snodate: 99C.8-10-13-17
Giravite provacircuito: AV.HT2B

PL.384

Portaminuteria (fornito vuoto)

■ ROLL.6CMIT



PRODOTTO IN FRANCIA

FEUQUIÈRES EN VIMEU - Somme

PIANO DI LAVORO AD ALTA RESISTENZA

- Polipropilene resistente agli urti e agli idrocarburi.
- Resistenza a una carica statica di 850 kg.
- 2 impugnature integrate: una per gli spostamenti e un'altra che consente di sollevare il carrello e di superare facilmente gli ostacoli.
- Bordi anticaduta.
- Può ospitare una morsa.



SICUREZZA GARANTITA

- Apertura sicura dei cassetti: bisogna far oscillare l'impugnatura per aprire i cassetti, nessun rischio di apertura dei cassetti durante gli spostamenti.
- Chiusura centralizzata dei cassetti con chiave (fornita con 2 chiavi di cui una articolata).



CAPACITÀ DI SISTEMAZIONE ADATTATA

- 4 carrelli diversi: da 5 a 8 cassetti con apertura al 100% con guide a sfera.
- 3 moduli per cassetto. Dimensioni utili dei cassetti: L.569 x P.420 x H.60 / 130 / 200 / 270 mm.
- Pesì ripartiti ammissibili per cassetto: 20 kg. per i cassetti da 60 mm, 25 kg. per i cassetti da 130 mm, 30 kg. per i cassetti da 200 mm e 35 kg. per i cassetti da 270 mm.
- Dimensioni d'ingombro: L.787 x P.518 x H.971 mm.

SERVIZI

- Lati con rientranze che possono ospitare tutti gli accessori laterali della gamma JET+.
- Fornito con due serie di divisori rimovibili.



► Carrello 5 cassetti

- 2 cassetti altezza 60 mm.
- 2 cassetti altezza 130 mm.
- 1 cassetto altezza 270 mm.
- 5 cassetti = 12 moduli suddivisi in cassetti da 60 e 130 mm.
- Fornito con 4 divisori per cassetti da 60 mm e 2 divisori per cassetti da 130 mm.
- Anche i cassetti da 200 e 270 mm possono ospitare i moduli.
- 73 kg.



CHRONO.5M3PB

► Carrello 7 cassetti

- 5 cassetti altezza 60 mm.
- 1 cassetto altezza 130 mm.
- 1 cassetto altezza 200 mm.
- 7 cassetti = 18 moduli suddivisi in cassetti da 60 e 130 mm.
- Fornito con 6 divisori per cassetti da 60 mm e 2 divisori per cassetto da 130 mm.
- Anche i cassetti da 200 e 270 mm possono ospitare i moduli.
- 78 kg.



CHRONO.7M3PB

► Carrello 6 cassetti

- 4 cassetti altezza 60 mm.
- 1 cassetto altezza 130 mm.
- 1 cassetto altezza 270 mm.
- 6 cassetti = 15 moduli suddivisi in cassetti da 60 e 130 mm.
- Fornito con 6 divisori per cassetti da 60 mm e 2 divisori per cassetto da 130 mm.
- Anche i cassetti da 200 e 270 mm possono ospitare i moduli.
- 76,3 kg.



CHRONO.6M3PB

► Carrello 8 cassetti

- 6 cassetti altezza 60 mm.
- 2 cassetti altezza 130 mm.
- 8 cassetti = 24 moduli suddivisi in cassetti da 60 e 130 mm.
- Fornito con 10 divisori per cassetti da 60 mm.
- Anche i cassetti da 200 e 270 mm possono ospitare i moduli.
- 82,5 kg.



CHRONO.8M3PB



CARRELLO 6 CASSETTI CON ASSORTIMENTO DI UTENSILI

9 MODULI
77 UTENSILI

CHRONO6.PROFI

MOD.SL1 MODULO 1/2"

- Cricchetto SL.161.
- Bussole SH. da 8-10 a 19-21 a 24-27-30-32.
- Prolunghe S.210-215.
- Cardano universale S.240A.
- Riduttore S.230 da 1/2" a 3/8".
- Aumentatore S.232B da 1/2" a 3/4".



MOD.440-1 MODULI DI GIRAVITI PROTWIST®

- Comprendente:
- 440.6 - 7 - 8 - 9 - 10 -
11 - 12 - 13 - 14 - 15 -
16 - 17 - 18 - 19 -
22 - 24 mm.



MOD.A1 MODULI DI GIRAVITI PROTWIST®

- Contenuto
AN3X75 - AN3,5X100 -
AN4X100 - AN5,5X125 -
AWH6,5X150 - AWH8X175 -
ANP1X100 -
ANP2X125



MOD.55-1 MODULO DI CHIAVI POLIGONALI



MOD.84TZS MODULO 7 CHIAVI MASCHIO ESAGONALI IMPUGNATURA A "T" TESTA SFERICA

- Comprendente:
- 84TZ.3 mm.
- 84TZS.4 - 5 - 6 - 7 - 8 - 10 mm.



MOD.MI7 MODULO UTENSILI A PERCUSSIONE 205C

- Comprendente:
- 205C.50: martello tipo composito da 500 g.
- 208A.32CBA: mazzuolo in acciaio da 32 mm.
- 248.4 - 5 - 6 mm: cacciap spine lunghi.
- 263.18: scalpello.
- 256.6: bulino.



MOD.ANX MODULO 7 GIRAVITI PROTWIST® TORX®

- Comprendente:
- ANX 10x75 - 15x75 - 20x100 -
25x100 - 27x100 -
30x125 - 40x150.



MOD.CPE MODULO 3 PINZE

- Comprendente:
- 185.20CPE: pinze a becchi mezzo tondi.
- 187.18CPE: pinza universale.
- 192.16CPE: tronchese diagonale.



MOD.PL.384 MODULO DI SISTEMAZIONE PER PEZZI PICCOLI

- 12 contenitori di 3 dimensioni differenti consentono una sistemazione ordinata per viti, capicorda, rivetti e giunti.



PL.655 VASCHETTA DI BLOCCAGGIO LATERALE PER CASSETTO XL



ARMADIO



* Consegna senza ganci e utensili

► Armadio a muro 2 metri

- Chiusura con serratura a chiave, struttura rigida.
- Dimensioni utili del volume di aggancio: 1875 x 714 x 145 mm.
- Dimensioni d'ingombro: 2000 x 800 x 840 mm.
- 🏋️ 81 kg.

2210.PB

MOBILE JETLINE + 2 ANTE

- L'armadio indispensabile per una sistemazione organizzata ed efficace di tutti gli utensili e dei materiali di consumo.
- Porte battenti, montate su cerniere a filo invisibile, con un'apertura a 110°.
- Per garantire una rigidità e una sicurezza dell'armadio, le porte sono interamente rivestite di lamiera 12/10.
- Le porte sono collaudate per 5.000 aperture/chiusure, pari a 10 anni di utilizzo.
- 3 mensole verniciate con vernice epossidica regolabili in altezza (fino a 100 mm) con una portata di 100 kg.
- Maniglia completamente integrata nella porta per un'apertura comoda ed ergonomica.
- Chiusura a chiave, 2 alto e basso.
- Dimensioni d'ingombro: L.1000 x P.509 x H.1835 mm (inclusi i piedi di 169 mm).
- 🏋️ 102 kg.



**SCOPRI LA GAMMA COMPLETA
JETLINE+ SU WWW.FACOM.COM**



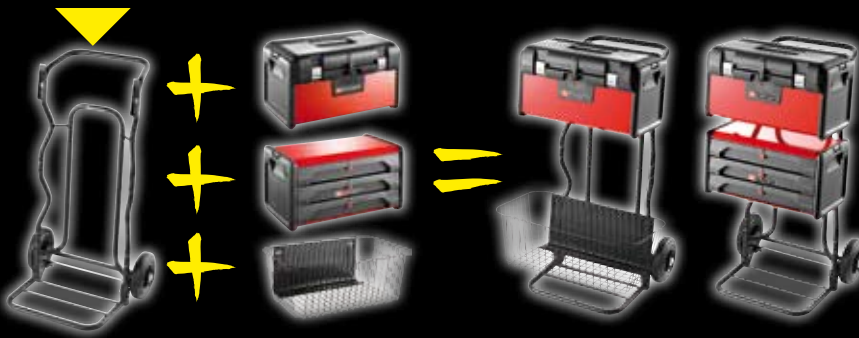
JLS2-A1000PP

TROLLEY PORTAUTENSILI COMPONIBILE

NOVITÀ

FABBRICATO IN FRANCIA

La soluzione per tutti gli impieghi



CARRELLO MULTIUSO



- Fornito con un set di supporto di fissaggio per una cassetta o un cesto (BT.200, BT.203, BT.HT1BASKET).
- Il set di supporto supplementare può essere acquistato come opzione (BT.HT1SU).
- Base pieghevole con blocco di sicurezza
- Ruote da 200 mm.
- Capacità: 100 kg
- Dimensioni: 550 X 490 x 990 mm.
- Dimensioni con base ripiegata: 550 X 260 x 990 mm.
- ⚖️ 9,5 kg.

BT.HT1PB

CASSETTA PORTAUTENSILI BIMATERIALE



- In metallo e polipropilene.
- Coperchio in polipropilene nervato di grande resistenza, carico massimo: 5 kg.
- Vassoio interno amovibile (L 362 x P 232 x H 80 mm).
- 2 porta utensili laterali per giraviti e pinze.
- 1 vano per seghetto.
- Maniglia superiore a scomparsa.
- Cinghia per il trasporto amovibile.
- Maniglie laterali.
- chiusura per lucchetti (diametro 5,6,8) - lucchetti non compresi.
- Possibilità di impilare più cassette.
- Capacità: 25 L / 15 kg.
- Dimensioni esterne: 510 x 287 x 294 mm.
- Dimensioni interne: 460 x 260 x 250 mm.
- ⚖️ 5,2 kg.

BT.200PB


CASSETTA PORTAUTENSILI BIMATERIALE



- Struttura in metallo, cassetti in polipropilene.
- 3 cassetti in polipropilene, altezza 65 mm, dotati di guide a sfere, apertura 100%
- Possono contenere i moduli portautensili FACOM
- Fornita con 1 set di 5 separatori (1 longitudinale e 4 trasversali)
- Maniglie laterali
- Chiusura di sicurezza per ogni cassetto
- Chiusura centralizzata con lucchetti (diametro 6) - non inclusi.
- Possibilità di impilare più cassette.
- Capacità: 15 kg.
- Dimensioni d'ingombro: 510 x 270 x 270 mm.
- Dimensioni interne: 430 x 225 x 65 mm.
- ⚖️ 7,3 kg.

BT.203PB

CESTO IN ACCIAIO



- Filo di acciaio diametro 3 mm.
- Carico massimo: 20 kg.
- Dimensioni : 627 x 370 x 230 mm.
- Dimensioni della base del cesto: 540 x 280 x 230 mm.
- ⚖️ 2,4 kg.

BT.HT1BASKETPB

CASSETTA ESTENSIBILE



Portata
fino a 30 kg.

FABBRICATO IN FRANCIA



● CERNIERE RINFORZATE

► Cassetta portautensili 5 vani

- Chiusura con lucchetto (non fornito).
- Fondo dei vani ricoperto in plastica.
- ⚖️ 4,5 kg.

Fornita senza utensili.

► Modello classico

- Dimensioni : 470 x 220 x 215 mm
- ⚖️ 5 kg

BT.11GPB

► Modello grande volume

- Dimensioni : 560 x 220 x 215 mm.
- ⚖️ 6,390 kg

BT.13GPB

ORGANIZER XL



- In materiale plastico ad alta resistenza
- 2 vassoi laterali con divisori interni amovibili
- Chiusura di sicurezza che impedisce l'apertura del vassoi
- Chiusura di sicurezza che impedisce l'apertura dei vassoi durante il trasporto
- Clip di chiusura esterne
- Capacità 35 litri
- Carico massimo 15 Kg.
- Dimensioni 426 x 316 x 234 mm
- ⚖️ 2,67 kg.

BPZ46APB

BORSA TERMOIDRAULICO CON RIVESTIMENTO IN PVC (VUOTA) **NOVITÀ**

- Struttura semi-rigida impermeabile rivestita in PVC
- Base rigida in PVC impermeabile rivettata per aumentare la resistenza al carico
- Può contenere un giratubi fino a 2"
- Tracolla amovibile per un comfort extra nel trasporto
- Due maniglie interne
- Tasca portadocumenti
- Chiusura tramite fibbie a scatto con sgancio rapido
- Portata massima: 15 Kg
- Capacità: 12 litri



- Dimensions : L 540 x P 220 x H 200 mm
- 2,237 kg

BS.LMBCPB

BORSE PORTAUTENSILI IN TESSUTO

► Borsa portautensili in tessuto Probag

- Impugnatura in cuoio.
- Tracolla con cuscino di rinforzo a livello della spalla.
- Cinghia elastica per tener fermi gli utensili.
- Speciale divisorio giraviti.
- Accesso agevole.
- Numerose tasche laterali.
- Vano seghetto regolabile con banda autoadesiva su BS.T20PB.
- Tasca canguro per la sistemazione della copertura su BS.T20PB.
- Carico massimo: 15 kg.
- Capacità : 39 dm³.
- Dimensioni: 480 x 240 x 340 mm.
- 2,79 kg.

► Borsa portautensili in tessuto Mini Probag

- Carico massimo: 11 kg.
- Capacità : 24 dm³.
- Dimensioni: 350 x 220 x 320 mm.
- 2,225 kg.



Fornito senza utensili

BS.T14PB

► Borsa portautensili in tessuto Probag

- Carico massimo: 15 kg.
- Capacità : 39 dm³.
- Dimensioni: 480 x 240 x 340 mm.
- 2,79 kg.



Fornito senza utensili

BS.T20PB

PROBAG TROLLEY

- Organizzazione efficace degli utensili.
 - 6 tasche esterne,
 - 1 tasca speciale per il seghetto 603F,
 - 1 tasca grande portadocumenti (A4).
- Grande accessibilità al contenuto dello zaino.
- Ruote + impugnatura telescopica.
- Fornito senza utensili.
- Capacità : 33 litri.
- Resistenza al carico: 18 kg.
- Dimensioni: L.550 x P.360 x H.440 mm.
- 5,4 kg.



BS.R20PB

CARICABATTERIE

Caricatori ad alte frequenze compatti automatici. Compatibili con le batterie GEL, VRA e AGM.



Ricarica la batteria senza staccarla dal veicolo



► Protezione contro le sovratensioni

- Protezione totale delle batterie e dell'elettronica del veicolo anche in caso di inversione di polarità.



► Tester di carica integrato

- Evita le cariche inutili: stato rapido della batteria prima della carica e test alla fine della carica.



► Rigenerazione

- Elimina gli inizi di solfatazione: un ciclo di rigenerazione viene inviato alla batteria all'inizio della carica.



► Adattamento automatico della carica

- Nessuna regolazione: il caricatore si adatta alla batteria, rapidità e qualità.

Tensione batteria	Capacità batteria	Potenza efficace	Equivalenza caricabatteria tradizionale	Vantaggi	Raccomandazione		
12 V	3 Ah a 80 Ah	60 W	10 A	Ultracompatto: può essere utilizzato come caricabatteria da showroom.	Scooter, Hummer, moto, VL, piccoli VUL	0,759 kg	BC124APB
12 V	20 Ah a 160 Ah	120 W	16 A	Compatto: compagno ideale delle stazioni di diagnostica per mantenere il livello elettrico durante l'aggiornamento delle centraline.	Dall'auto che si può guidare senza patente agli automezzi pesanti, moto, VL, VUL, PL 12 V	1,380 kg	BC128APB
12 V e 24 V	90 Ah a 600 Ah	450 W	50 A	Selezione automatica 12 V / 24 V.	Automezzi pesanti e motori per lavori pubblici, VUL, PL, TP, agricoli	2,295 kg	BC2430APB

BOOSTER



Sicurezza

- Interruttore di potenza e allarme sonoro e visivo contro le inversioni di polarità.

Prestazioni

- Corrente massima e immediata garantita.

Le batterie AGM (Absorbed Glass Mat)

- Tutti i booster Facom sono provvisti di batterie AGM.
- Queste batterie mantengono le prestazioni con il grande freddo, sono impermeabili al 100% e possono essere utilizzate senza presentare il rischio di fuga di acido.

► Booster 12 volt 3500 ampère

- Ideale per gli utilizzi abituali. Leggero e facile da trasportare.
- 10,460 kg.

B12.1A

► Booster 12 volt 3.700 ampère

- Speciale per utilizzo intensivo e interventi di riparazione.
- 13,460 kg.

B12.2A

► Booster 24 volt 3500 ampère

- Ideale per i bus e mezzi pesanti.
- 25,370 kg.

B24.1

► Booster 24 volt 3.700 ampère

- Consigliato per gli utilizzi a temperature estreme e motori Diesel di oltre 400.000 km.
- 28,370 kg.

B24.2

	B12.1A	B12.2A	B24.1	B24.2
Utilizzo	VL	VL - VUL	Fino a 30 T	44 T e +
Tensione di servizio	12 V	12 V	24 V	24 V
Corrente massima	3.500 A	3.700 A	3.500 A	3.700 A
Corrente di avviamento	1.150 A	1.450 A	1.150 A	1.450 A
Capacità della batteria	23 Ah	31 Ah	2 x 23 Ah	2 x 31 Ah
Protezione contro le sovratensioni	Sì	Sì	Sì	Sì
Interruttore di potenza	Sì	Sì	Sì	Sì
Allarme contro le inversioni di polarità	Sì	Sì	Sì	Sì
Fusibile	No	No	Sì	Sì
Dimensione del cavo	1,30 m	1,30 m	1,65 m	1,65 m
Batteria	1 x 12 V TechHD AGM	1 x 12 V TechHD AGM	2 x 12 V TechHD AGM	2 x 12 V TechHD AGM
Peso (in kg.)	10,460	13,460	25,370	28,370

CARRELLO 4 CASSETTI CON ASSORTIMENTO CARROZZERIA

NOVITÀ

COMPLETO. SPECIFICO. ORGANIZZATO

- coperchio apribile, dotato di pannello con ganci per alloggiamento utensili
- 2 vaschette laterali
- 3 cassette (2 x 60 mm + 1 x 130 mm) e 1 cassetto (h 270 mm)


NUOVO ASSORTIMENTO CARROZZERIA IN MODULI IN SPUGNA CASSETTO 1

- Serie di 12 chiavi combinate da 7 a 24 mm
- + 1 assortimento chiavi a bussola NANO 1/4"
- + serie di 9 chiavi maschio lunghe con testa sferica da 1,5 a 10 mm
- + 1 cricchetto 1/2"
- + 18 chiavi a bussola da 8 a 32 mm
- + 2 prolunghes
- + 1 leva a T e snodo cardanico 1/2"
- + 3 chiavi combinate a cricchetto 8-10-13 mm



CASSETTO 2

- 15 giraviti Protwist® intaglio Phillips® e Torx®
- + 1 estrattore per tergicristalli
- + 1 pinza per bottoni rivestimento



CASSETTO 3

- Tagliatutto
- + 1 pinza regolabile autobloccante
- + 3 pinze regolabili, troncheses, pinza a becchi mezzotondi
- + 1 martello
- + 1 mazzetta
- + 3 cacciaspine 4-5-6 mm
- + 1 punzone
- + 2 scalpelli extrapiatti



ASSORTIMENTO CARROZZERIA

- Serie di leve in plastica
- + 3 martelli per carrozzieri
- + 1 portalima
- + 1 lima
- + 1 leva
- + 4 tassi
- + 2 levigatrici
- + 1 mazzetta



JET.CAR2PB

PINZE PER COLLARI DI SCAPPAMENTO



► Pinza per tubi di scappamento PSA

- Permette di risparmiare tempo e di non distruggere i collari di scappamento flangiati.
- Grazie alla cremagliera rinforzata, i rischi di raschiatura sono nulli.
- 300 gr.

DE.C

PINZA PER COLLARI AUTOMATICI



► Pinza multidirezionale per collari automatici

Accessibilità totale

- La pinza consente di aprire o chiudere i collari automatici.
- Presa multidirezionale dei collari per lavorare sia verticalmente sia orizzontalmente (a destra o a sinistra).

Semplicità

- Non servono regolazioni

DM.CC

CHIAVE PER FILTRO

► Effetto cricchetto:

- Ripresa rapida grazie all'effetto cricchetto.
- Permette di lavorare velocemente in ambienti ristretti.

► Chiusura automatica ottimizzata:

- Risparmio di tempo.
- Ottimizzazione dell'effetto cricchetto grazie alla chiusura controllata della cinghia.
- 0,285 kg.



da ϕ 66 a 105 mm
automatico



U.48PB

► Effetto cricchetto:

- Ripresa rapida grazie all'effetto cricchetto.
- Permette di lavorare velocemente in ambienti ristretti.
- Smontaggio rapido di filtri a cartuccia, filtri dell'olio, filtri pneumatici, filtri idraulici.
- 346 gr.



U.48PLPB


da ϕ 106 a 150 mm
automatico



FABBRICATO IN FRANCIA



SOLLEVATORE IDRAULICO 2T COMPATTO

- Conformità alla Direttiva Macchine 2006/42/CE
- Modello compatto e leggero
- Impugnatura telescopica abbattibile: diventa una maniglia per il trasporto
- Ripiegando l'impugnatura è possibile trasportarlo come un trolley
- Valvola di sicurezza anti-abbassamento fuori dal controllo dell'operatore
- Regolazione della velocità di discesa
- Piattello rivestito in poliuretano
- Ruote in poliammide
- Portata 2 t
- Alzata max 410 mm.
- Alzata min 95 mm.
-  20 kg




DL.200PORTPB

NOVITÀ



SOLLEVATORE IDRAULICO 2T CON SISTEMA DI SICUREZZA

- Conformità alla Direttiva Macchine 2006/42/CE
- Dispositivo di blocco meccanico del piattello ad un'altezza di 320 mm
- Valvola di sicurezza anti-abbassamento fuori dal controllo dell'operatore
- Regolazione della velocità di discesa
- Pedale di avvicinamento rapido
- Piattello rivestito in poliuretano
- Ruote in poliammide
- Portata 2 t
- Alzata max 470 mm
- Alzata min 95 mm
-  30 kg



NOVITÀ

DL.200SECUPB

SOLLEVATORI A BOTTIGLIA

- Estensione a vite
- Valvola di sovraccarico



P (kg)	A (mm)	B (mm)	Estensione a vite C (mm)	h1 (min) mm	h2 mm	H (max) mm			Impugnatura
2 000	95	50	50	183	115	348	3,1 kg		
6 000	95	50	50	219	115	427	5,5 kg		
10 000	219	150	75	231	213	444	6,4 kg	275 cm ³	
20 000	234	150	75	250	209	459	10,6 kg	525 cm ³	si
30 000	242	150	75	263	204	467	15,5 kg	800 cm ³	si

DL.2TPB

DL.6TPB

DL.10BTPB

DL.20BTPB

DL.30BTPB



ARANCIONE : Protezione 1000 volts



GIALLO visibile : STOP. Sostituire l'utensile

3 AVSE 1000

SCOPRI LA GAMMA COMPLETA SU WWW.FACOM.COM



CHIAVE A FORCHETTA



46.19AVSE

46.17AVSE

46.13AVSE

46.10AVSE

46.8AVSE

UTENSILI ISOLATI FACOM VSE 1000V



► **Pinza regolabile**

- ISO 8976, DIN ISO 8976, NF ISO 8976, NF EN 6090, ASME B 107.23 M.
- Isolamento "allarme 2 colori".
- Lunghezza 250 mm

180.VSE

ASSORTIMENTO 12 UTENSILI



- Composto da :
 - 9 bussole poligonali da 8, 9, 10, 11, 12, 13, 14, 17, 19 mm.
 - S.151AVSE cricchetto.
 - S.210AVSE e S.215AVSE Prolunghe.
- Ingombro : 390 x 160 x 68 mm.
- 2,46 kg.

S.400AVSE

CRICCHETTO 1/2"



- Attacco quadro 1/2" - 12,7 mm.
- Tenuta delle bussole e degli accessori mediante un sistema sfera-molla.
- Tenuta : da 32 a 38 N.
- Isolamento impugnatura : allarme 2 colori.
- Ingombro : 265 x 55 x 70 mm.
- 580 g.

S.151AVSE

CHIAVE A T - 1/2"



- Chiave a T con attacco quadro 1/2" - 12,7 mm.
- Tenuta delle bussole e degli accessori mediante un sistema sfera-molla.
- Tenuta : da 32 a 38 N.
- Isolamento impugnatura : "allarme 2 colori".
- Ingombro : 210 x 165 x 25 mm.
- 520 g.

S.121AVSE

CHIAVE DINAMOMETRICA



- WCEI 60900, ISO 6789, DIN EN ISO 6789, NF EN ISO 6789.
- Precisione +/- 4%.
- Resistenza del meccanismo 5.000 cicli.
- Chiave monosenso.
- Fornita con certificato di taratura.
- Capacità 10-50 Nm
- Attacco 3/8"
- Risoluzione 1 Nm
- Lunghezza 132 mm
- 1,3 kg.

J.306-50VSE

SLS
SAFETY
LOCK
SYSTEM

LA SOLUZIONE FACOM PER IL LAVORO DI TUTTI I GIORNI

La gamma di utensili SLS è perfetta per coloro che operano sempre in luoghi elevati, per lavori di assemblaggio o manutenzione di apparecchiature che si trovano a pochi metri di altezza o a decine di metri.



SCOPRI LA GAMMA
SU: WWW.FACOM.COM

 **FACOM**®

N E X T I S N O W